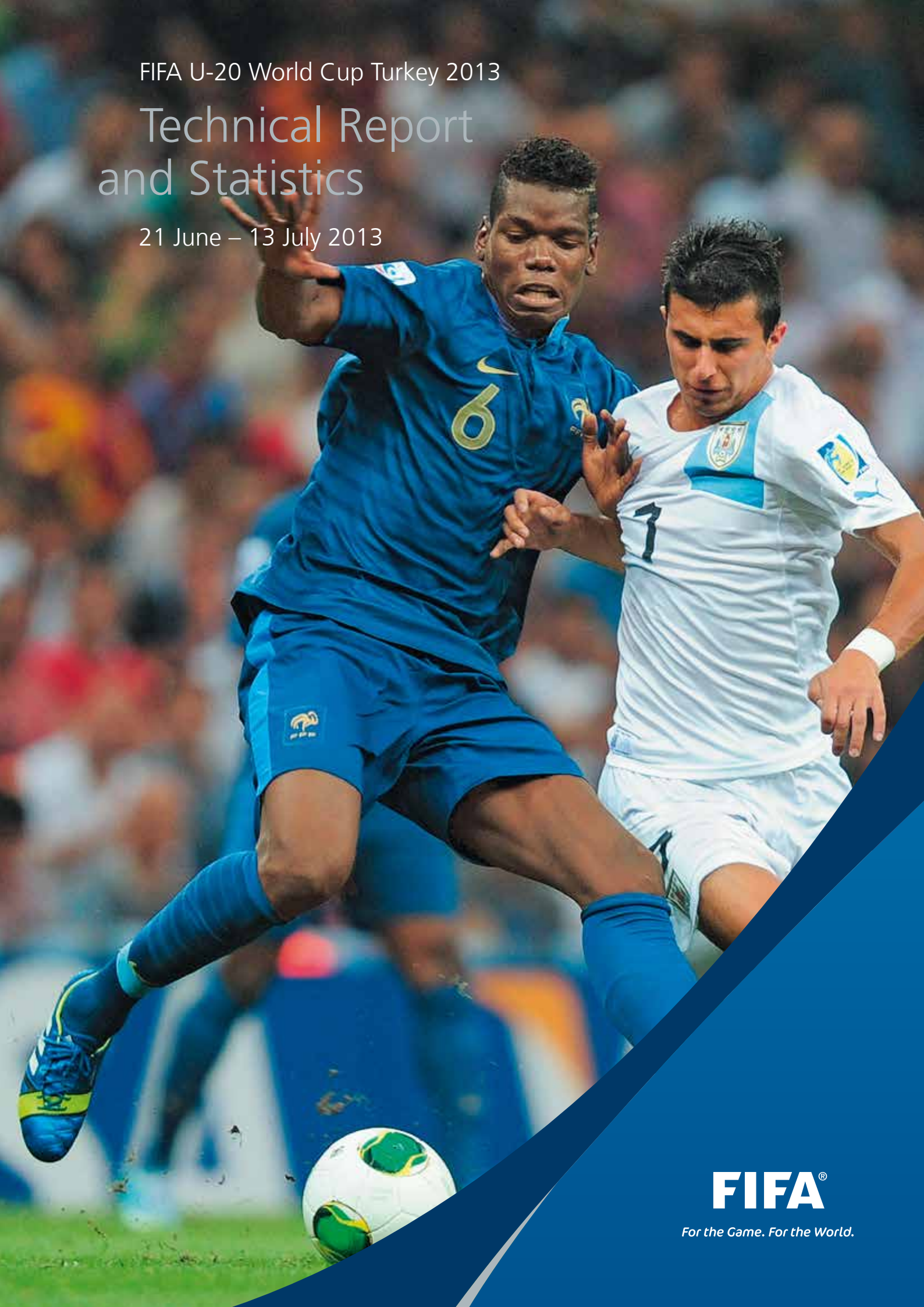


FIFA U-20 World Cup Turkey 2013

Technical Report and Statistics

21 June – 13 July 2013



FIFA[®]

For the Game. For the World.



FIFA U-20 World Cup
Turkey 2013

Technical Report and Statistics

Rapport technique et statistiques
Informe técnico y estadísticas
Technischer Bericht und Statistik

Table of contents



Foreword	4
Story of the tournament	8
Technical and tactical analysis	34
Trends and remarks	52
Refereeing report	62
Medical report	72
Statistics and team data	82
Results and ranking	84
Venues and stadiums	86
Match telegrams	88
Official FIFA awards	100
Statistics	102
Referees and assistant referees	123
Preliminary competition	124
Team data	138
FIFA delegation	186
FIFA Technical Study Group/Editorial	188



Jim Boyce
Chairman of the Organising Committee
for the FIFA U-20 World Cup

Dear friends of football,

The clear winner at the FIFA U-20 World Cup Turkey 2013 was football itself, with so many thrilling games very often decided in the final minutes, extra time or by penalties, a high average of 2.92 goals per match, and teams from four different confederations making it through to the semi-finals – all of this characterised the tournament and helped to make it a huge sporting success for FIFA.

There was also the surprise factor of the elimination of the strong favourites and some unexpected semi-finalists. But all were well-deserved results, and we heartily congratulate France on winning their first FIFA U-20 World Cup title. Likewise, Uruguay can hold their heads up high, having again come so close to victory only two years after their narrow defeat in the U-17 World Cup final, as can Ghana, who secured third place overall after finishing third in their group, and Iraq, who achieved a respectable result despite the troubles in their country.

As always, we saw a host of promising young players at this tournament whose names we are sure to come across again in top tournaments where they will play a key role. These will no doubt include France's captain Paul Pogba, who was awarded the adidas Golden Ball, finalist Nicolás López with four goals to his name and winner of the adidas Silver Ball, as well as top scorer and adidas Golden Boot winner Ebenezer Assifuah. But perhaps we will also see players from the teams that did not make it all

the way to the top, such as Jesé (Spain), Bruma (Portugal) or Juan Quintero (Colombia). Only time will tell. All of these players and many more have proved that they are talented athletes.

A special word of thanks goes to all those involved, particularly the President of the Local Organising Committee, Servet Yardımcı, and the President of the Turkish Football Association, Yıldırım Demirören, as well as to all of the members who collaborated on the organisation of this tournament. We would also like to thank the host cities and their mayors for their commitment and support as well as all of the volunteers who contributed considerably to the success of this event. Last but not least, we are extremely grateful to our commercial partners and suppliers, who play a key role in the development and promotion of our beautiful game.

A handwritten signature in black ink, appearing to read 'J. Valcke'.

Jim Boyce
Chairman of the
Organising Committee

Jérôme Valcke
FIFA Secretary
General



Jérôme Valcke
FIFA Secretary General

Chers amis du football,

Le football est le grand gagnant de la Coupe du Monde U-20 de la FIFA, Turquie 2013. Des rencontres passionnantes, avec des dénouements souvent tardifs – voire en prolongations et aux tirs aux buts –, une impressionnante moyenne de 2,92 buts par match, des représentants de quatre confédérations différentes en demi-finales... Tout cela a contribué à faire de ce tournoi un grand succès sportif pour la FIFA.

Alors qu'on attendait les grands favoris, ce sont finalement d'étonnants outsiders qui se sont frayé un chemin vers les demi-finales – mais ils l'ont cependant amplement mérité. Il convient de saluer la performance de la France, qui a remporté ce tournoi pour la première fois de son histoire. Bravo également à l'Uruguay qui, deux ans après sa finale en Coupe du Monde U-17 de la FIFA, est passé tout près du sacre. Félicitations aux malheureux demi-finalistes que sont le Ghana, monté en puissance après avoir terminé troisième de sa poule, et l'Irak, très performant malgré les problèmes auxquels le pays est confronté.

Comme à l'accoutumée, nous avons également vu dans ce tournoi un certain nombre de jeunes joueurs très prometteurs, et certains noms seront assurément amenés à réapparaître lors de plus grandes compétitions à venir. Oui, mais lesquels ? L'excellent capitaine français Paul Pogba, vainqueur du Ballon d'Or adidas ? Le finaliste Nicolás López, quatre fois buteur et lauréat du Ballon d'Argent adidas ? Le Ghanéen Ebenezer Assifuah, meilleur buteur de l'épreuve ?

Ou un joueur d'une autre équipe éliminée prématurément comme Jesé (Espagne), Bruma (Portugal) ou Juan Quintero (Colombie) ? Nous verrons bien. Tous ces joueurs, ainsi que beaucoup d'autres, se sont mis en valeur durant le tournoi.

Nous adressons nos plus sincères remerciements à toutes les personnes impliquées dans l'organisation du tournoi, et en particulier le président du Comité Organisateur Local, Servet Yardımcı, et au président de la Fédération Turque de Football, Yıldırım Demirören. Merci également à toutes les villes hôtes et à leur maire pour leur engagement et leur soutien. Nous tenons également à remercier tous les bénévoles qui ont contribué au succès de cet événement. Enfin, nous remercions bien entendu nos partenaires commerciaux et fournisseurs, qui jouent un rôle fondamental pour le développement et la promotion de notre sport.

Jim Boyce
Président de la Commission
d'Organisation

Jérôme Valcke
Secrétaire Général
de la FIFA

Apreciados amigos del fútbol:

El fútbol triunfó en la Copa Mundial Sub-20 de la FIFA 2013 disputada en Turquía. Fue un torneo que contó con los ingredientes que lo convirtieron en un éxito deportivo para la FIFA: muchos partidos emocionantes que no llegaron a definirse sino hasta el último momento, o incluso en la prórroga o por penales; una media de goles del 2.92 por partido y representantes de cuatro confederaciones luchando en las semifinales.

A todo esto hay que añadir la eliminación prematura de supuestos equipos favoritos y la consagración inesperada, pero merecida, de algunas selecciones en la cancha. Felicitaciones a Francia por su primer título en esta categoría y ánimo a Uruguay, que tan solo dos años después de la final sub-17 vuelve a caer en la última contienda. Enhorabuena también a Ghana, por el tercer puesto en el podio y nuestros respetos a la selección de Irak, que, pese a las convulsiones políticas, logró llegar tan lejos en el torneo.

Como es costumbre, hemos vuelto a ver a muchos futbolistas muy prometedores, nombres que a buen seguro volveremos a escuchar en los grandes torneos, donde serán los protagonistas. ¿De quién hablamos? ¿Acaso del capitán galo Pogba, distinguido con el Balón de Oro de adidas? ¿Tal vez del finalista López, autor de cuatro tantos y ganador del Balón de Plata de adidas? ¿Podría ser Assifuah, que resultó ser el máximo goleador y ganador de la Bota de Oro de adidas?

¿O quizá el jugador de una selección que se quedó en el camino, como Jesé (España), Bruma (Portugal) o Quintero (Colombia)? El tiempo dirá. Todos ellos y muchos más lucieron su talento.

Queremos agradecer especialmente a todos los que estuvieron presentes, sobre todo al presidente del Comité Organizador Local Servet Yardımcı, y a Yıldıırım Demirören, presidente de la Asociación de Fútbol de Turquía, al igual que a todos los miembros que colaboraron en la organización de este torneo. Nuestro agradecimiento se extiende a todas las ciudades anfitrionas y sus alcaldes por su compromiso y apoyo. Además, queremos dar las gracias a todos los voluntarios por haber contribuido al éxito de este acontecimiento. Por último, expresamos nuestra sincera gratitud a los socios comerciales y a los proveedores, quienes desempeñan un papel preponderante en el desarrollo y promoción de nuestro maravilloso deporte.

Jim Boyce
Presidente de la Comisión
Organizadora

Jérôme Valcke
Secretario General
de la FIFA

Liebe Fussballfreunde,

der Fussball ist der grosse Gewinner der FIFA U-20-Weltmeisterschaft 2013 in der Türkei. Viele aufregende Spiele, sehr oft die Entscheidung erst in der Schlussphase oder gar erst in der Verlängerung oder im Elfmeterschiessen, ein hoher Durchschnitt von 2,92 Toren pro Spiel, Teams aus vier verschiedenen Konföderationen im Halbfinale – das alles sind Zutaten, die zu diesem Turnier gehören und die es zu einem grossen sportlichen Erfolg für die FIFA machen.

Dazu gehören auch das Scheitern der vermeintlichen Favoriten und der Halbfinaleinzug einiger Teams, die man dort nicht erwartet hätte. Verdient haben sie es aber allemal. Glückwunsch an Frankreich, das dieses Turnier zum ersten Mal gewonnen hat. Kopf hoch Uruguay, das nur zwei Jahre nach dem Finale der U-17-WM wieder nur ganz knapp gescheitert ist. Bravo auch an Ghana, das sich als Gruppendritter den dritten Schlussrang geholt hat, und Respekt vor der Mannschaft aus dem Irak, die es trotz der Probleme im eigenen Land ganz weit geschafft hat.

Wie immer haben wir auch bei diesem Turnier eine Reihe vielversprechender junger Fussballer gesehen. Mit Sicherheit sind darunter auch Namen, die uns bei grösseren Turnieren wieder begegnen und dort eine wichtige Rolle spielen werden. Nur welche? Ist es Frankreichs Kapitän Paul Pogba, der mit dem Goldenen Ball von adidas ausgezeichnet wurde? Der Finalist und vierfache Torschütze Nicolás López, Gewinner des Silbernen Balls von adidas?

Vielleicht der Torschützenkönig und Gewinner des Goldenen Schuhs von adidas, Ebenezer Assifuah? Oder ein Spieler einer Mannschaft, die es nicht bis ganz nach vorne geschafft hat, wie Jesé (Spanien), Bruma (Portugal) oder Juan Quintero (Kolumbien)? Wir werden sehen. Sie alle und noch viele mehr haben ihr Talent unter Beweis gestellt.

Ein besonderer Dank geht an alle Beteiligten, insbesondere an den Präsidenten des lokalen Organisationskomitees, Servet Yardımcı, und an Yıldırım Demirören, den Präsidenten des türkischen Fussballverbands, sowie an alle Mitglieder, die an der Organisation dieses Turniers mitgearbeitet haben. Unser Dank gilt auch allen Spielorten und ihren Bürgermeistern für das Engagement und die Unterstützung. Ebenfalls danken möchten wir all den Freiwilligen, die wesentlich zum Erfolg dieser Veranstaltung beigetragen haben. Zu Dank sind wir nicht zuletzt auch unseren Geschäftspartnern und Lieferanten verpflichtet, die bei der Entwicklung und Förderung unseres wunderschönen Sports eine Schlüsselrolle spielen.

Jim Boyce
Vorsitzender der
Organisationskommission

Jérôme Valcke
FIFA-Generalsekretär





Story of the
tournament

DN

Story of the tournament

Author: Roberto T. Brantschen

Group matches

Group A

The “group of death” in Istanbul brought together France, Ghana, Spain and the USA. European champions Spain sailed through to the round of 16 on the back of three victories, and they were joined in the last 16 by the impressive French, despite a 2-1 defeat by the Spanish. Ghana bounced back from their opening defeat at the hands of France to also grab a place in the next round by seeing off the challenge of the USA, who, despite holding France to a 1-1 draw, bade the tournament farewell.

Group B

The opening match of the FIFA U-20 World Cup Turkey 2013 in Kayseri saw debutants Cuba pitted against Korea Republic.

Under the watchful gaze of FIFA President Joseph S. Blatter and Turkish Prime Minister Recep Tayyip Erdoğan, the Koreans, who went into the break 1-0 down, turned the game around to win 2-1, a victory that ultimately gave the Asian champions a place in the next round as one of the best third-placed teams. A 3-2 victory over Nigeria in their first match ensured that Portugal topped the group, but the Nigerians also claimed second place thanks to consecutive wins over Cuba and Korea Republic. For the Cubans, however, fourth place meant the end of a valuable learning experience.

Group C

South American champions Colombia pipped hosts Turkey to top place in Group C thanks to a 1-0 victory in their head-to-head match. The Turkish did, however, progress to the next round after seeing off the challenge of debutants El Salvador as well as Australia, who finished in third and fourth place respectively, which signalled the end of their involvement in Turkey.



Group D

The group in Gaziantep saw CONCACAF champions Mexico up against it after two defeats in their first two games (by Greece and Paraguay), but a comfortable 4-1 victory over Mali in their last match ensured them of a place in the last 16 while also consigning the Africans to an early exit. As Paraguay and Greece finished level in all respects at the top of the table, the FIFA organising committee had to draw lots to determine the group winner, and Lady Luck shone on World Cup debutants Greece, who took top spot.

Group E

Five of the six Group E matches were played in the balmy heat of tourist town Antalya, and the fans were treated to a spectacular team effort by Iraq, who fought back from two goals down to draw 2-2 with England before going on to seal first place with wins against Egypt and Chile. The Chileans claimed second place with four points from three games, and although African champions Egypt defeated a disappointing England 2-0 in their final game, their victory still left a bitter taste in their mouths as just one more goal would have been enough to seal a place in the next round.

Group F

Bursa was the main setting for the matches involving Oceania champions New Zealand, Uzbekistan, Uruguay and Croatia, and it was the Croatians who ran out as group winners thanks to victories over Uruguay and New Zealand. After their narrow 1-0 defeat at the hands of Croatia in their opening game, the Uruguayans bounced back to defeat New Zealand 2-0 and Uzbekistan 4-0 to finish second, and they were joined in the last 16 by Uzbekistan.

Round of 16

Spain v. Mexico 2-1 (0-1)

An injury-time goal by Jesé (10) was enough to give Spain a place in the quarter-finals. It had all begun so well for

Mexico, as an early goal from González (10) had given them the chance to play on the counter-attack, which the European champions found difficult to cope with. Espericueta (7) even went close to extending the lead in the 31st minute, only to see his effort hit the bar. The Iberians continued to enjoy the lion's share of possession after the break (69%), but still chances were at a premium. With 67 minutes on the clock, Corona (10) could have won the game for Mexico but he was denied by the impressive reflexes of Spanish goalkeeper Sotres (1). It was to prove an important stop, as just a few minutes later, Spanish defender Derik (4) finished off the good work of substitutes Suso (8) and Suárez (18), the former taking a corner and the latter flicking it on, to allow Derik to level the score. From that point on, the Spanish grew in confidence and pushed for a winner, which eventually came in injury time through Jesé's slightly deflected shot.

Greece v. Uzbekistan 1-3 (1-1)

These two teams played it safe in the early stages, with both defences on top before Makhstaliyev (6) opened the game up with a magnificent strike in the 26th minute. That was also the signal for Greece to step up their attacks, and they were promptly rewarded with an equaliser in the 33rd minute, Stafylidis (3) converting from the penalty spot. The second half began in much the same fashion as the first, with very few goalscoring opportunities. In the end, two penalties decided the match in favour of Uzbekistan, with both Sergeev (17) and Rakhmanov (3) converting in the 62nd and 83rd minutes respectively to give the Uzbeks their first-ever quarter-final spot in the FIFA U-20 World Cup. It should also be noted that six members of this Uzbek squad were also part of the group that finished sixth at the FIFA U-17 World Cup Mexico 2011.

Nigeria v. Uruguay 1-2 (0-0)

This hard-fought match ultimately finished in a 2-1 victory for Uruguay, but Nigeria contributed to their own downfall as early as the 41st minute when they were reduced to ten men.



The Uruguayans made the most of their numerical advantage and put their opponents under more and more pressure as the match wore on. In the 55th minute, De Arrascaeta (10) went close with a direct free kick before López (11) opened the scoring ten minutes later, forcing the ball home after Silva (3) had headed on a De Arrascaeta free kick. Their lead was short-lived, however, as Nigeria striker Kayode (9) fired home from distance to bring the Africans back into the game. Then, with just eight minutes remaining, substitute Rolán (9) was fouled in the penalty area, giving López the chance to step up and score his fourth goal of the tournament and to give Uruguay a place in the quarter-finals.

France v. Turkey 4-1 (2-0)

Hosts Turkey exited the tournament after a heavy 4-1 defeat at the hands of France, who fully deserved their victory on the back of a solid team display. In yet another intense match, Turkey tried to unsettle the French with individual pieces of skill, but *L'Équipe Tricolore* stood firm and launched rapid counter-attacks down the wings – through Bahebeck (11) and Digne (12) on the left, and through Thauvin (20) and Foulquier (2) on the right – to create danger in the Turkish penalty area. The French surged into a two-goal lead by half-time, Kondogbia (8) reacting the quickest to a loose ball at a corner kick before Bahebeck

rounded off a move involving Pogba (6) and Digne to head home in the 34th minute. The second half saw the Turks try in vain to reduce the arrears, only for France to remain dangerous on the counter-attack. Although Thauvin missed a penalty in the 65th minute, it was only a temporary setback as Sanogo (9) and Veretout (17) eventually doubled the French lead. The Turkish side did not give up, however, and they were rewarded for their efforts with a consolation goal from Bakis (14), who was set up by Calhanoglu (10).

Portugal v. Ghana 2-3 (0-1)

Portugal nearly got off to a flying start after just 15 seconds but striker Aladje (9) saw his effort fly just wide. The Portuguese enjoyed more possession, but Ghana posed an ever-present threat with swift counter-attacks and long-range efforts. Portuguese goalkeeper José Sa (12) was equal to a piledriver from 16-year-old Odjer (19) in the 15th minute, but was left helpless by another precise thunderbolt from Ashia (15) just four minutes later. The Portuguese kept up the pressure, however, and both André Gomes (15) and Ricardo (7) went close to equalising only for Antwi (1) to show impressive reflexes in the Ghanaian goal. The second half was an all-action affair, and Portugal turned the game on its head with two goals in two minutes, both from crosses from the right wing, only for two Ghanaian substitutes – Anaba (18) and Boakyé (20) – to reply in kind with strikes in the 79th and 85th minutes to seal victory for the West Africans.

Croatia v. Chile 0-2 (0-0)

The two defences were on top for long stretches of this tactical affair, and the fans had to wait until the 64th minute for the best chance, which fell to Croatia's Čanadija (14) who could not convert following good work from Rebić (11). At the other end of the pitch, Castillo (18) saw a precise free kick saved by Zelenika (1) in the 73rd minute, but he was not to be denied for long as he latched on to through ball from Martínez (6) shortly after and nodded the ball over the onrushing goalkeeper to give Chile a 1-0 lead.

Victory and a place in the quarter-finals was then sealed by a Croatian own goal in the 85th minute.

Colombia v. Korea Republic 1-1 a.e.t. (1-1, 0-0), 7-8 PSO

The round of 16 proved to be the end of the road for Colombia. The Koreans raced into an early lead, Song (14) capitalising on good play from Kwon (10) to give his side a 16th-minute advantage. Although the South Americans had a territorial advantage and more shots on goal (13 to 2), they still struggled for long periods of the game to put the very solid and disciplined Koreans under pressure. The closing stages saw the Colombians throw everything forward, and in the 89th minute, Balanta (3) saw his shot strike an upright. Agony soon turned to ecstasy, however, as Quintero (10) saved his team by firing home a direct free kick in the fourth minute of time added on. Extra time did not bring any further goals, and Korea Republic came out on top in the penalty shoot-out.

Iraq v. Paraguay 1-0 a.e.t.

Iraq emerged as the deserved winners at the end of this hard-fought and close encounter. Both teams went close to breaking the deadlock in normal time, but Paraguay were left with a numerical disadvantage following a red card in the 80th minute, which was to prove decisive as Farhan Shakor (19) headed home a precise cross from Ali Adnan (3) in the 94th minute for the only goal of the game.

Quarter-finals

France v. Uzbekistan 4-0 (3-0)

The French took the upper hand from the very start of the match, and after just two minutes Sanogo hit the post and Thauvin saw his follow-up effort saved by Uzbek goalkeeper Amanov (1). Shorn of their injured playmaker Iskanderov (10), Uzbekistan had to settle for the odd counter-attack to relieve the pressure. It was only a temporary respite,

however, as the agile French deservedly took the lead in the 31st minute through Sanogo, who finished off good play from Bahebeck. France sealed victory by half-time thanks to two penalties, as a result of which they concentrated on preserving their lead in the second half, only for Zouma (4) to add the final touch with a fourth goal following a corner from Thauvin.

Uruguay v. Spain 1-0 a.e.t.

Much-fancied Spain were defeated by Uruguay in extra time at the end of a thrilling encounter, Avenatti (20), who had only just entered the fray as a substitute, scoring the decisive goal in the 103rd minute from a De Arrascaeta corner. Although Spain enjoyed more possession (65%), both teams created a similar number of goalscoring chances (Spain 10-8 Uruguay). In the end, goalkeeper De Amores (12) played a key role in Uruguay's victory with some stunning saves, most notably from a direct free kick from Deulofeu (17) in the 19th minute, which he tipped onto the crossbar.





Iraq v. Korea Republic 3-3 a.e.t. (2-2, 2-1), 5-4 PSO

This all-Asian affair saw Iraq prevail on penalties and secure their first-ever place in a FIFA semi-final. Although the Koreans once again had to do without their injured attacker Ryu (7), they still managed to equalise three times. Their final goal was scored by Jung (15), who levelled the score at 3-3 two minutes after coming onto the pitch in the 120th minute. The hero of the hour, however, was Farhan Shakor, who scored twice in normal time and also converted his penalty to lead Iraq to victory.

Ghana v. Chile 4-3 a.e.t. (2-2, 1-2)

This thrilling, end-to-end match was ultimately decided by an energetic intervention from Ghana's Acheampong (7) in the 121st minute, when his pass was converted by Assifuah (17) to spark great celebrations. The Africans had taken the lead as early as the 11th minute through a spectacular volley by Odjer, only to see their lead wiped out by Castillo's fourth goal of the tournament. A further strike from Henríquez (11) then gave Chile the lead with barely 30 minutes on the clock. The Ghanaians did not withdraw into their shells, however, and they bagged a deserved equaliser through Assifuah – after excellent play from Aboagye (10) – in the 72nd minute. The match became even more dramatic in extra time, with Henríquez restoring Chile's

lead before the fresher-looking Ghanaians turned the screw on the South Americans and sealed victory with goals in the 113th and 121st minutes.

Semi-finals

France v. Ghana 2-1 (1-0)

Just as in the group match between these two sides (3-1), France came out on top to reach their first-ever U-20 World Cup semi-final, but they certainly had to work hard for their victory and were very nearly punished for missing so many chances in the opening quarter of an hour, a period in which Ghana goalkeeper Antwi stood out. The French finally got the deserved breakthrough shortly before the break, however, when Thauvin surged through the centre, exchanged passes with Bahebeck and swept home. Their lead did not last long, however, as a stunning individual effort from Assifuah levelled the score just after half-time. The West Africans were re-energised by the strike, and France goalkeeper Areola (1) had to be on his toes to pull off some outstanding reflex saves, in particular from Acheampong and Anaba. In the end, it was Thauvin who decided the game in France's favour, finding the net in the 74th minute with an accurate low shot, and even though

Les Bleuets were reduced to ten men five minutes later, they still managed to get over the line.

Iraq v. Uruguay 1-1 a.e.t. (1-1, 1-0), 6-7 PSO

After 120 minutes of a tight encounter, penalties were needed to separate these two teams. Although Iraq ultimately came up short from the spot, Hakeem Shaker al-Azzawi's charges can be proud of their achievement, and they were rightly cheered by their travelling fans. The Uruguayans enjoyed the better start to the match, and both López and De Arrascaeta both went close to opening the scoring in the 25th and 26th minutes, but the Iraqis capitalised on a lapse of concentration from the Uruguayan goalkeeper to take the lead from a direct Ali Adnan free kick. Now chasing the game, the South Americans pushed harder and harder as the game went on before coach Juan Verzeri introduced new attacking impetus in the shape of Bueno (7) and Avenatti, and after Bueno struck the bar with a header in the 77th minute, he went one better ten minutes later when he volleyed home from Avenatti's headed lay-off. Extra time did not bring any more goals though, leaving Uruguay captain Silva to decide the penalty shoot-out in his team's favour.

Match for third place

Ghana v. Iraq 3-0 (2-0)

An entertaining, end-to-end match saw Sellas Tetteh's Ghana side deservedly claim third place. The Iraqis were the better team in the opening exchanges but they failed to make the most of their chances. Ghana, by contrast, were happy to sit back and play on the counter. Their patience was rewarded in the 35th minute with a goal from Attamah (4), who headed home an Odjer corner kick. They quickly doubled their lead before half-time when the pacy Assifuah bagged his sixth goal of the tournament. The Iraqis did not lie down, and Faez (5) went close to narrowing the deficit with a free kick, only for Ofori (16) to pull off a reflex



save in the Ghanaian goal. With just 12 minutes left to play, a perfect through ball from Aboagye released Acheampong to score the third and final goal of the match.

Final

France v. Uruguay 0-0 a.e.t., 4-1 PSO

A narrow but deserved victory over Uruguay gave France their first-ever U-20 World Cup title, with goalkeeper Areola the hero in Istanbul's Ali Semi Yen Arena by saving two penalties. The first half in particular was a cagey affair, with the two disciplined defences keeping chances to the bare minimum. The best chance fell to López in the 20th minute, but his close-range effort was parried by Areola. The second half did not bring many more chances, although both sides did go close – Avenatti latching on to a perfect pass from substitute De Arrascaeta in the 80th minute, and Veretout linking up well with Kondogbia five minutes later, only for the goalkeepers – Areola and De Amores – to come out on top both times. Extra time failed to separate the sides, and the penalty shoot-out saw the French – led by captain Pogba, who was later named the player of the tournament – claim the honours. Pierre Mankowski's team fully deserved their gold medals and the title of U-20 World Cup champions.

Compte rendu- de la compétition

Auteur : Roberto T. Brantschen

Phase de groupes

Groupe A

Le groupe le plus relevé de la compétition réunissait la France, l'Espagne, le Ghana et les États-Unis à Istanbul. La *Roja*, championne d'Europe, s'est qualifiée pour les huitièmes de finale avec trois succès en autant de rencontres. Bien que battue 2-1 par l'Espagne, l'impressionnante équipe de France est elle aussi parvenue à se qualifier. Battu par la France lors de son entrée en lice, le Ghana a su rebondir pour également décrocher sa qualification au détriment des États-Unis, qui ont été éliminés malgré leur bon match nul 1-1 obtenu face à la France.



Groupe B

Le match d'ouverture de la Coupe du Monde U-20 de la FIFA, Turquie 2013 a vu s'affronter à Kayseri la République de Corée et Cuba, néophyte de la compétition. Sous les yeux du Président de la FIFA, Joseph S. Blatter, et du Premier ministre turc, Recep Tayyip Erdoğan, les Coréens se sont imposés 2-1 après avoir été menés à la mi-temps. Cette victoire a permis aux champions d'Asie de se qualifier en tant que troisièmes du groupe. Vainqueur 3-2 du Nigeria pour son entrée en lice, le Portugal s'est assuré la première place du groupe. Le Nigeria a lui obtenu la deuxième place grâce à deux victoires contre Cuba et la République de Corée. La quatrième place des Cubains a en revanche signifié la fin d'une campagne durant laquelle ils auront cependant beaucoup appris.

Groupe C

La Colombie, championne d'Amérique du Sud, a décroché la première place du groupe grâce à sa victoire 1-0 sur la Turquie, pays hôte. Les Turcs ont terminé deuxièmes après avoir successivement dominé les deux autres équipes du groupe, le Salvador et l'Australie, qui ont ainsi été éliminés prématurément.

Groupe D

À Gaziantep, le Mexique, champion de la CONCACAF, s'est fait peur en perdant coup sur coup contre la Grèce et le Paraguay, mais une victoire 4-1 contre le Mali lui a tout de même assuré sa qualification. La Grèce et le Paraguay ayant terminé à égalité sur tous les plans, la Commission d'Organisation de la FIFA a dû procéder à un tirage au sort pour déterminer le vainqueur du groupe, et c'est finalement à la Grèce qu'est revenue la première place. Le Mali n'est en revanche pas parvenu à se qualifier.

Groupe E

Cinq des six rencontres du groupe se sont déroulées dans la chaleur de la ville touristique d'Antalya. Mené 2-0 par l'Angleterre, l'Irak est parvenu à arracher un spectaculaire

nul 2-2 pour décrocher – grâce à ses victoires sur l'Égypte et le Chili – la première place du groupe. Avec quatre points, le Chili a pris la deuxième place. Vainqueur 2-0 d'une décevante équipe d'Angleterre lors de son dernier match de groupe, l'Égypte pourra nourrir des regrets puisqu'un autre but lui aurait permis de se qualifier pour les huitièmes de finales.

Groupe F

La Nouvelle-Zélande, l'Ouzbékistan, l'Uruguay et la Croatie avaient rendez-vous à Bursa. La Croatie a terminé première du groupe grâce à ses deux victoires sur l'Uruguay et la Nouvelle-Zélande. L'Uruguay a surmonté sa courte défaite 1-0 subie face à la Croatie en dominant successivement la Nouvelle-Zélande 2-0 puis l'Ouzbékistan 4-0 pour finalement décrocher la deuxième place du groupe synonyme de qualification pour les huitièmes de finale. Ces deux équipes ont été rejointes par l'Ouzbékistan, troisième du groupe.

Huitièmes de finale

Espagne – Mexique 2-1 (0-1)

Un but de Jesé (10) dans les arrêts de jeu a permis à l'Espagne de se qualifier pour les quarts de finale. Le Mexique avait pourtant idéalement débuté en ouvrant le score par González (11), puis en menaçant les champions d'Europe avec son jeu de contre-attaque. Espericueta (7) a été tout proche de doubler la mise à la 31^e minute, mais son tir a trouvé la transversale. Dominateurs au niveau de la possession de balle (69%), les Ibères ont cependant eu beaucoup de mal à se créer des occasions. À la 67^e minute, Corona (10) a été tout près d'inscrire le but du break, mais c'était sans compter sur les impressionnants réflexes du portier espagnol Sotres (1). Quelques minutes plus tard, les Espagnols sont néanmoins parvenus à revenir au score, lorsque leur défenseur Derik (4) a expédié au fond des filets un corner de Suso (8) prolongé de la tête par Suárez (18). Les Espagnols ont ensuite renforcé leur pressing pour tenter

de faire la décision. Et c'est sur une frappe légèrement déviée de Jesé qu'ils se sont offert la victoire dans les arrêts de jeu.



Grèce – Ouzbékistan 1-3 (1-1)

La rencontre a débuté de façon frileuse, les lignes défensives des deux équipes contenant toute velléité d'ouvrir le score jusqu'à ce Makhstaliev (6) débloque la situation en faveur des Ouzbeks à la 26^e minute. La Grèce a alors réagi et est revenue au score dès la 33^e minute sur un penalty transformé par Stafylidis (3). La seconde période a commencé comme la première, avec un premier quart d'heure dénué d'occasions de but. Puis deux penalties accordés à l'Ouzbékistan aux 62^e et 83^e minutes – transformés par Sergeev (17) et Rakhmanov (3) – ont offert la victoire aux Asiatiques et les ont qualifiés pour leur tout premier quart de finale d'une Coupe du Monde U-20 de la FIFA. Six membres de l'équipe faisaient néanmoins partie de la sélection qui a terminé sixième de la Coupe du Monde U-17 de la FIFA, Mexique 2011.

Nigeria – Uruguay 1-2 (0-0)

L'Uruguay est parvenu à se qualifier en remportant 2-1 un match très intense contre le Nigeria. Une expulsion à la 41^e minute a rapidement handicapé les Africains, et les Sud-Américains ont pu profiter de leur supériorité numérique en pressant leurs adversaires tout au long de la seconde période. L'ouverture du score n'est cependant pas survenue avant la 65^e sur un but de López (11) qui a profité d'une déviation de Silva (3) sur un coup franc de De Arrascaeta (10). Et il n'aura fallu aux Nigériens que quatre minutes pour revenir au score grâce à une superbe frappe lointaine de leur attaquant Kayode (9). Puis, après une faute commise à la 82^e minute sur Rolán (9) dans la surface de réparation nigériane, López a pris soin de transformer le penalty et d'offrir la victoire aux siens grâce à son quatrième but dans la compétition.



France – Turquie 4-1 (2-0)

Les hôtes turcs ont dû quitter le tournoi après avoir concédé une sévère défaite 4-1 face à la France, qui s'est adjugé la victoire grâce à son solide collectif. Les Turcs ont tenté à plusieurs reprises de déstabiliser les tricolores, mais ces derniers ont tenu bon et ont régulièrement renversé le jeu, créant le danger à l'aide de contre-attaques sur les ailes – à gauche avec Bahebeck (11) et Digne (12), à droite avec Thauvin (20) et Foulquier (2). Des réalisations de Kondogbia (8) sur corner et de Bahebeck de la tête à l'issue d'une belle combinaison entre Pogba (6) et Digne ont ainsi permis aux Français de bénéficier d'une confortable avance de deux buts à la mi-temps. Les Turcs ont entamé la seconde période avec une réelle volonté de revenir à la marque mais n'y sont pas parvenus, subissant les contre-attaques répétées et toujours dangereuses des *Bleuets*. Après un coup de pied de réparation raté par Thauvin à la 65^e, Sanogo (9) et Veretout (17) ont tous deux trouvé le chemin des filets avant que le Turc Bakış (14) ne sauve l'honneur sur une passe décisive de Çalhanoğlu (10).

Portugal – Ghana 2-3 (0-1)

L'attaquant portugais Aladje (9) aurait pu ouvrir la marque dès la quinzième seconde de jeu mais sa frappe s'est envolée au-dessus du but ghanéen. Si les Européens ont été dominateurs au niveau de la possession de balle, les Ouest-Africains se sont montrés plus dangereux avec leurs contre-attaques rapides et leurs frappes lointaines. Après que le gardien portugais José Sá (12) eut arrêté à la 15^e minute une frappe du jeune Odjer (19), âgé de seize ans seulement, il n'a en revanche rien pu faire sur celle d'Aisha (15) à la 19^e. Le Portugal a accentué sa pression sur le Ghana et, à la 32^e minute, André Gomes (15) et Ricardo (7) ont eu tour à tour le but de l'égalisation au bout du pied, mais le vif gardien Antwi (1) a repoussé leurs tentatives. En seconde période, les Lusitaniens sont parvenus à égaliser à la 71^e avant de prendre la tête 2 minutes plus tard, les deux buts ayant été inscrits sur des centres venus de la droite.

Mais les remplaçants ghanéens Anaba (18) et Boakye (20) ont finalement fait pencher la balance pour leur équipe en marquant aux 79^e et 85^e minutes.

Croatie – Chili 0-2 (0-0)

Ce match très tactique est longtemps resté fermé. À la 64^e minute, Canadija (14) a manqué la plus nette occasion de but pour la Croatie sur une bonne passe de Rebić (11). De l'autre côté du terrain, le gardien Zelenika (1) a repoussé un coup franc bien placé de Castillo (18) à la 73^e minute de jeu. Peu après, Martínez (6) a trouvé Castillo qui a ouvert la marque en lobant le gardien. Puis à la 85^e, un but des Croates contre leur camp est venu conforter la qualification du Chili pour les quarts.

Colombie – République de Corée 1-1 a.p. (1-1, 0-1), 7-8 t.a.b.

Les Asiatiques ont mis fin au parcours de la Colombie dans la compétition. Dès la 16^e minute de jeu, le Coréen Song (14) a ouvert le score sur une passe décisive de Kwon (10). Malgré la domination des Sud-Américains (13 frappes cadrées contre 2), ils ne sont pas parvenus à concrétiser leurs offensives et se sont heurtés à des Coréens solides et disciplinés. Dans les dernières minutes du temps réglementaire, la Colombie s'est projetée vers l'avant et, après une frappe de Balanta (3) venue s'échouer sur le poteau à la 89^e, Quintero (10) a marqué sur coup franc dans la quatrième minute des arrêts de jeu. Après des prolongations stériles, la République de Corée l'a finalement emporté aux tirs au but.

Irak – Paraguay 1-0 a.p.

L'Irak est parvenu à arracher la victoire dans cette rencontre très disputée. Malgré quelques franches occasions des deux côtés, aucun but n'a été inscrit avant la fin du temps réglementaire. Le Paraguay, qui jouait à dix depuis la 80^e minute, a concédé l'unique but de la rencontre à la 94^e, lorsque Farhan Shakor (19) a repris de la tête un centre précis d'Ali Adnan (3).

Quarts de finale

France – Ouzbékistan 4-0 (3-0)

Les Français ont donné le ton dès le début de la rencontre avec, dès la 2^e minute, une première frappe de Sanogo sur le poteau reprise par Thauvin mais repoussée par le gardien ouzbek Amanov (1). Privé de son meneur de jeu Iskanderov (10), blessé, l'Ouzbékistan n'est parvenu à se créer que de rares occasions contre une formation française mobile et dynamique. Après un premier but de Sanogo, bien servi par Bahebeck, à la 31^e minute, les *Bleuets* ont pris le large avant la mi-temps en convertissant deux penalties. Ils ont ensuite géré leur avance en seconde période, et Zouma (4) a même inscrit un quatrième but sur corner tiré par Thauvin.

Uruguay – Espagne 1-0 a. p.

Donnée favorite, l'Espagne s'est heurtée à un Uruguay combatif et solidaire. L'unique but de la rencontre est à mettre à l'actif de l'attaquant Avenatti (20), entré en jeu à la 98^e minute, qui a repris de la tête un corner de De Arrascaeta à la 103^e. Malgré la domination des Espagnols en termes de possession de balle (65%), les deux équipes ont eu des statistiques similaires au niveau des frappes au but (10 pour l'Espagne contre 8 pour l'Uruguay). Le gardien uruguayen De Amores (12) aura grandement aidé les siens à l'emporter grâce à ses belles parades – notamment sur un corner rentrant de Deulofeu (17) à la 19^e minute qu'il est parvenu à dévier sur la barre transversale.

Irak – République de Corée 3-3 a.p. (2-2, 2-1), 5-4 t.a.b.

Le quart de finale 100% asiatique s'est conclu par une séance de tirs au but pour permettre aux Irakiens d'atteindre pour la première fois de leur histoire les demi-finales d'une compétition de la FIFA. Toujours privés de leur attaquant Ryu (7) pour cause de blessure, les Coréens ont réussi la prouesse de revenir trois fois au score, la dernière fois par Jung (15), entré en jeu à la 120^e minute, qui a trompé le gardien irakien après avoir passé deux minutes sur terrain pour égaliser à 3-3.

Avec ses deux buts et son tir au but réussi, Farhan Shakor aura été l'architecte de la victoire de l'Irak.

Ghana – Chili 4-3 a.p. (2-2, 1-2)

Ce n'est qu'à la 121^e minute que le dynamisme du Ghanéen Acheampong (7) aura fait la différence à l'occasion de ce match palpitant au rythme élevé, sa passe décisive pour Assifuah (17) ayant permis à ce dernier d'inscrire le but libérateur du 4-3. Dès la 11^e minute de jeu, les Ouest-Africains ont ouvert le score sur une superbe reprise de volée d'Odjer. Mais les Chiliens ont repris l'avantage avant la mi-temps grâce des buts de Castillo – son quatrième du tournoi – puis de Henríquez (11). Tenaces, les Ghanéens ont égalisé grâce à Assifuah, servi par un caviar d'Aboagyie (10) à la 72^e. Les prolongations ont ensuite été riches en suspense, Henríquez ayant redonné l'avantage au Chili avant que les Ghanéens aient accentué leur pression et soient parvenus à égaliser à la 113^e avant d'arracher la victoire à la 121^e.

Demi-finales

France – Ghana 2-1 (1-0)

Comme lors du premier match de groupe, qu'elle a remporté 3-1, la France a dominé le Ghana et s'est qualifiée pour sa première finale de Coupe du Monde U-20 de la FIFA à l'issue d'un match très disputé. Les *Bleuets* ont bien failli payer le prix fort pour leurs occasions manquées au cours d'un premier quart d'heure de jeu qui a permis au gardien ghanéen Antwi de s'illustrer à maintes reprises. Un slalom de Thauvin – aidé d'une bonne remise de Bahebeck – a permis aux tricolores de prendre les devants peu avant la mi-temps. Mais juste après le retour des vestiaires, c'était au tour d'Assifuah de s'illustrer en décochant une puissante frappe imparable et synonyme d'égalisation. Les Ouest-Africains ont entamé la seconde période sur un rythme frénétique qui a mis à contribution les remarquables réflexes du gardien français Areola (1), notamment face à Acheampong et Anaba.

Mais c'est finalement Thauvin qui, à la 74^e minute, a offert le but de la victoire aux Français, ceux-ci ayant ensuite tenu bon malgré une expulsion d'un de leurs défenseurs à la 80^e.

Irak – Uruguay 1-1 a.p. (1-1, 1-0), 6-7 t.a.b.

Il aura fallu avoir recours aux tirs au but pour décider du vainqueur de ce match très tendu. Et malgré leur courte défaite, les hommes de Hakeem Shaker al-Azzawi peuvent être fiers de leurs performances et ont amplement mérité d'être fêtés par les nombreux supporters qui les ont suivis. L'Uruguay est tôt rentré dans le vif du sujet avec deux occasions franches de López et De Arrascaeta aux 25^e et 26^e minutes. Mais ce sont les Irakiens qui ont ouvert la marque en profitant d'une inattention du gardien uruguayen sur un coup franc direct rapidement joué par Ali Adnan. Les Sud-Américains ont alors tout mis en œuvre pour revenir au score mais il aura fallu attendre la 87^e minute pour que Bueno (7), entré à la 64^e, parvienne à égaliser sur une passe décisive d'Avenatti, également entré en cours de jeu. Après des prolongations stériles, le capitaine uruguayen Silva a envoyé les siens en finale à l'issue de la séance des tirs aux buts.

Match pour la troisième place

Ghana – Irak 3-0 (2-0)

À l'issue de ce match où les deux sélectionneurs avaient décidé de faire tourner leur effectif, les Ghanéens se sont adjugé la troisième place du tournoi. L'Irak n'est pas parvenu à concrétiser sa domination de la première demi-heure de jeu, tandis que le Ghana, assez replié, s'est montré dangereux en contre. L'ouverture du score a été l'œuvre d'Attamah (4) à la 35^e minute de jeu sur un corner d'Odjer adroitement repris d'une tête décroisée. Peu de temps avant la mi-temps, le dynamique Assifuah inscrivait son sixième but du tournoi. Les Irakiens n'ont pas baissé les bras pour autant et se sont offert une bonne occasion de réduire la marque sur un coup franc de Faez (5) que le gardien ghanéen Ofori (16) a repoussé d'un arrêt-réflexe.

Puis, à la 78^e, sur une superbe passe en profondeur d'Aboagye, Acheampong a inscrit le but du 3-0.

Finale

France – Uruguay 0-0 a.p., 4-1 t.a.b.

Devant les nombreux spectateurs réunis au stade Ali Semi Yen d'Istanbul, la France s'est offert son tout premier titre en Coupe du Monde U-20 en s'imposant aux tirs au but grâce à son gardien Areola qui a stoppé deux des tirs uruguayens. La première période a été particulièrement fermée, les deux défenses ne concédant que très peu d'occasions de but. La plus franche occasion de but est à mettre à l'actif de López dont la frappe à bout portant a été repoussé par un arrêt-réflexe d'Areola à la 20^e minute. La seconde période n'a pas vu beaucoup plus d'occasions, la tentative d'Avenatti à la 80^e – sur un caviar de De Arrascaeta, entré en cours de jeu – ayant été sauvée par Areola, tout comme celle de Veretout à la 85^e, parfaitement servi par Kondogbia, que le gardien uruguayen De Amores a su repousser. À l'issue de prolongations également stériles, les Français, emmenés par leur capitaine Pogba – sacré meilleur joueur du tournoi –, ont finalement remporté la séance des tirs au but. L'équipe de Pierre Mankowski a ainsi pu soulever la Coupe du Monde U-20 de la FIFA, une première pour la France.



Desarrollo del torneo

Autor: Roberto T. Brantschen

Fase de grupos

Grupo A

En el "grupo de la muerte" en Estambul, formado por Francia, Ghana, España y EE. UU., el campeón europeo España logró clasificarse contundentemente para octavos de final con tres victorias. Pese a la derrota por 2 a 1 contra España, la hábil escuadra francesa consiguió igualmente el pase. El conjunto de Ghana mejoró su rendimiento tras la derrota inicial contra Francia y pasó también a la siguiente ronda luego de batir a EE. UU., selección que debió hacer valijas anticipadamente pese a su empate a uno contra Francia.

Grupo B

En el partido de apertura de la Copa Mundial Sub-20 de la FIFA Turquía 2013, se enfrentaron en Kayseri el debutante Cuba y la República de Corea. Ante la presencia del Presidente de la FIFA Joseph S. Blatter y del primer ministro turco Recep Tayyip Erdoğan, los coreanos lograron transformar la desventaja de 1 a 0 de la pausa en una victoria por 2 a 1, resultado que les permitió seguir a octavos de final en calidad de terceros del grupo. Merced al triunfo inicial por 3 a 2 contra Nigeria, Portugal se aseguró el primer puesto del grupo B. Nigeria ocupó la segunda plaza gracias a victorias contra Cuba y la República Checa. Para Cuba, el cuarto puesto fue el final de un torneo de cátedra práctica.

Grupo C

En el grupo C, el campeón sudamericano Colombia se aseguró el primer puesto delante de Turquía gracias a un apretado triunfo por 1 a 0, quedando los dueños de casa segundos gracias a dos victorias contra El Salvador y Australia. Para el debutante El Salvador y Australia, el tercer y cuarto lugar respectivamente significaron la prematura despedida del torneo.

Grupo D

En Gaziantep, el campeón de la CONCACAF México se encontraba entre la espada y la pared tras dos partidos y dos derrotas (contra Grecia y Paraguay). Recién la contundente victoria por 4 a 1 contra Malí en el último choque le permitió clasificarse para la siguiente ronda. Para Malí, la derrota representó el pasaje de retorno a casa. Por cuanto Paraguay y Grecia ostentaban una paridad absoluta en la tabla, la Comisión Organizadora de la Copa Mundial Sub-20 debió decidir por sorteo los puestos uno y dos. El novato Grecia tuvo más fortuna, saliendo primero del grupo.

Grupo E

En la húmeda y calurosa metrópolis turística Antalya se disputaron cinco de los seis partidos del grupo E. Gracias a una grandiosa exhibición colectiva, Irak consiguió remontar una desventaja de 2 a 0 contra Inglaterra, y luego se aseguró el primer puesto con victorias frente a Egipto y Chile. El elenco sudamericano se llevó el segundo lugar con cuatro puntos. A pesar del 2 a 0 contra la decepcionante escuadra inglesa, el campeón africano quedó frustrado al faltarle un único gol para lograr la clasificación para octavos de final.

Grupo F

En Bursa se disputaron los partidos de grupo del campeón oceánico Nueva Zelanda, Uzbekistán, Uruguay y Croacia. El conjunto croata se puso a la cabeza de la tabla gracias a dos victorias contra Uruguay y Nueva Zelanda. Tras la estrecha derrota inicial por 1 a 0 ante Croacia, la Celeste se clasificó segunda con un 2 a 0 sobre Nueva Zelanda y un 4 a 0 contra Uzbekistán, que pasó igualmente a la segunda ronda.

Octavos de final

España - México 2-1 (0-1)

España progresó a cuartos de final gracias a un tanto de Jesé (10) en el descuento. Tras el temprano gol de ventaja de González (11), los mexicanos pusieron bajo

presión al campeón europeo con sus veloces maniobras de contraataque. Espericueta (7) tuvo el 2 a 0 en los pies, pero su remate golpeó únicamente el travesaño. En el segundo tiempo, los iberos seguían estando mayormente en posesión del balón (69 %), pero sin el efecto deseado. En el minuto 67, Corona (10) falló el gol posiblemente decisivo cuando el portero español Sotres (1) –con felina reacción– desvió su remate. Instantes después, España festejaba el empate en el extremo opuesto. El defensa Derik (4) aprovechó una combinación entre los suplentes Suso (8) y Suárez (18) –un saque de esquina y un alargue de cabeza respectivamente– para concretar el empate. El elenco español imprimió aún mayor presión a su juego, en pos del tanto decisivo. Por ende, en el descuento, su esfuerzo resultó premiado con el gol de Jesé, producto de un toque ligeramente desviado.

Grecia – Uzbekistán 1-3 (1-1)

El partido arrancó con mucha cautela, truncando los bloques defensivos de ambos conjuntos toda situación favorable de gol. Finalmente, Makhstaliev (6) abrió la cuenta con un estupendo tanto en el minuto 26. Grecia reaccionó, aumentando sus maniobras ofensivas, lo cual condujo al empate de penal de Stafylidis (3) en el minuto 33. Al igual que en los momentos iniciales del primer tiempo, los primeros 15 minutos de la segunda parte no acusaron oportunidades de gol. Dos infracciones de rigor condujeron a la victoria de Uzbekistán, concretadas por Sergeev (17) Rakhmanov (3) en los minutos 62 y 83. De tal modo, Uzbekistán pudo festejar su primera clasificación para cuartos de final en un Mundial Sub-20 de la FIFA. Cabe señalar que seis jugadores de Uzbekistán integraron la selección sub-17 en el Mundial de México 2011, cuando finalizaron en el sexto puesto.

Nigeria – Uruguay 1-2 (0-0)

En un encuentro muy combatido, Uruguay se impuso 2 a 1 a Nigeria, la cual había encaminado su propia derrota por una expulsión en el minuto 41. El elenco uruguayo aprovechó la superioridad numérica y puso a los nigerianos bajo presión



cada vez mayor en el segundo tiempo. En el minuto 55, De Arrascaeta (10) falló un tiro libre directo, pero diez minutos más tarde, López (11) adelantó a Uruguay, anidando un toque de cabeza de Silva (3), tras un saque de esquina de De Arrascaeta. Apenas cuatro minutos más tarde, el delantero nigeriano Kayode (9) enderezó el rumbo de su equipo con un extraordinario remate de distancia. En el minuto 82, el suplente Rolán (9) fue objeto de falta en el área de rigor nigeriana. El goleador López materializó el penal, decidiendo el encuentro a favor de Uruguay con su cuarto gol en el torneo.

Francia – Turquía 4-1 (2-0)

El dueño de casa debió doblegarse con un contundente 4 a 1 ante Francia y abandonar el torneo. El conjunto tricolor logró el triunfo gracias a un excelente desempeño colectivo. En este encuentro intenso, los turcos intentaron desequilibrar a los franceses con veloces acciones individuales, sin embargo, los galos hallaron la contratáctica apropiada para detener a los solistas turcos y sembrar, por su parte, el pánico en el área oriental con vertiginosos contragolpes por la izquierda a través de Bahebeck (11) y Digne (12); por la derecha, a través de Thauvin (20), así como Foulquier (2). Francia abrió la senda al éxito con dos tantos ya en el primer tiempo. Primero fue Kondogbia (8), quien reaccionó más rápido que sus rivales en una pelota muerta tras un saque de esquina, luego, en el minuto 34, Bahebeck, quien concluyó con certero cabezazo una combinación entre Pogba (6) y Digne. Tras la pausa, los turcos intentaron a toda costa marcar el gol de enlace, sin lograrlo empero. Francia continuó aportando peligro con sus veloces contragolpes y, pese a que Thauvin fallara un penal en el minuto 65, los galos aumentaron el resultado a 4 a 0 con goles de Sanogo (9) y Veretout (17). Los infatigables turcos consiguieron marcar finalmente el gol de honor por intermedio de Bakis (14), sobre toque de Calhanoglu (10).

Portugal – Ghana 2-3 (0-1)

El artillero lusitano Aladje (9) estuvo a punto de abrir la cuenta ya a los 15 segundos de juego, pero su remate salió desviado. Si bien los portugueses dominaron más el desenlace, los africanos representaron una constante fuente de peligro con sus veloces contraataques y remates de distancia. El portero portugués José Sá (12) logró tapan un tiro de distancia del joven Odjer (19) de 16 años en el minuto 15, pero tuvo menos fortuna en el minuto 19 ante un certero remate de distancia de Ashia (15). Portugal continuó presionando y, en el minuto 32, André Gomes (15) y Ricardo (7) tuvieron sucesivamente el empate en los pies, sin embargo, la felina reacción del portero Antwi (1) ahogó su grito de gol. En la segunda parte, Portugal consiguió la

paridad y la ventaja en nada menos que dos minutos, ambas veces tras centros desde la derecha. Sin embargo, los dos suplentes Anaba (18) y Boakye (20) dieron vuelta al resultado a favor de Ghana con goles en los minutos 79 y 85.

Croacia – Chile 0-2 (0-0)

En este desenlace dominado por la táctica, las líneas de contención fueron los protagonistas del choque durante largo tiempo. En el segundo tiempo, Canadija (14) falló en el minuto 65 la única situación neta de gol para Croacia, luego de un preciso pase de Rebic (11). En el otro extremo, Castillo (18) se vio privado de festejar en el minuto 73 cuando su preciso tiro fue desviado por el portero croata Zelenika (1). Instantes después, Castillo anidó de cabeza un oportuno pase de Martínez (6) por encima del portero que salía a interceptar el tiro. En el minuto 85, un autogol de Croacia aportó la victoria final a Chile y su pase a cuartos de final.

Colombia – República de Corea 1-1 t. pr. (1-1, 0-1), 7-8 t. p.

Los octavos de final significaron la despedida del torneo para Colombia. Ya en el minuto 16, los coreanos abrieron el marcador por intermedio de Song (14), sobre toque de Kwon (10). Pese a su superioridad en la cancha y en los remates (13:2 tiros a la meta), los sudamericanos no





atinaban a utilizar la receta adecuada para inquietar a los sólidos y disciplinados asiáticos. En los compases finales del tiempo reglamentario, los cafeteros echaron todo adelante, teniendo Balanta (3) mala suerte al estrellar su tiro contra el poste en el minuto 89. Finalmente, Quintero (10) consiguió llevar a su escuadra al periodo suplementario con un tiro libre directo en el cuarto minuto del descuento. Tras una prórroga sin goles, la diosa de la fortuna se alió a favor de Corea en la ruleta de los penales.

Irak – Paraguay 1-0 t. pr.

En un auténtico toma y daca, Irak logró imponerse apretada, pero merecidamente. Pese a toda una serie de buenas oportunidades por ambas partes, el tanteador no se movió durante el tiempo efectivo de juego, a pesar de que Paraguay fuera reducido a diez hombres a partir del minuto 80 por expulsión. El gol del día lo marcó Farhan Shakor (19) de cabeza en el minuto 94, luego de un certero centro de Ali Adnan (3).

Cuartos de final

Francia – Uzbekistán 4-0 (3-0)

Francia arrancó dominando y ya en el minuto 2 Sanogo estrelló su remate en el poste, fallando acto seguido Thauvin

el rebote ante la intervención del portero uzbekiano Amanov (1). Sin la presencia de su orquestador de juego lesionado, Iskanderov (10), Uzbekistán apenas pudo lanzar algunos contraataques de descarga contra los movedizos y escurridizos franceses. Tras su merecido gol de ventaja por intermedio de Sanogo en el minuto 31, sobre pase de Bahebeck, los galos anotaron dos tantos más de penal antes de la pausa. En el segundo tiempo, Francia se limitó a mantener el resultado. Por ende, Zouma (4) liquidó el pleito con el 4 a 0 definitivo, seguidamente de un saque de esquina de Thauvin.

Uruguay – España 1-0 t. pr.

El favorito España debió doblegarse ante Uruguay en el periodo suplementario de un encuentro altamente emocionante. El autor del gol de la victoria fue el ariete Avenatti (20), apenas ingresado, quien desvió un saque de esquina de De Arrascaeta a las redes rivales en el minuto 103. Pese a la superioridad española en la posesión de la pelota (65 %), ambas escuadras acusaron un número prácticamente igual de remates (10:8 a favor de España). El portero De Amores (12) contribuyó en gran escala al triunfo uruguayo, particularmente durante un saque de esquina de Deulofeu (17) en el minuto 19, que logró desviar con la punta de los dedos contra el travesaño.

Irak – República de Corea 3-3 t. pr. (2-2, 2-1), 5-4 t. p.

En el duelo asiático, Irak se impuso en los tiros de definición y festejó así su primera aparición en una semifinal de la FIFA. Los coreanos, que debieron jugar nuevamente sin su hábil delantero lesionado Ryu (7), lograron la hazaña de remontar tres veces el resultado. Lo notable fue que Jung (15), ingresado en el minuto 120, anotó dos minutos más tarde el 3 a 3. Farhan Shakor fue el héroe de la escuadra iraquí al marcar dos goles durante el partido y uno en la tanda de penales.

Ghana – Chile 4-3 t. pr. (2-2, 1-2)

En este vertiginoso y emocionante desenlace, una enérgica y explosiva acción de Acheampong (7) en el minuto 121 aportó la victoria a Ghana. Su pase fue materializado por el goleador Assifuah (17), cerrando así el marcador con el tan festejado 4 a 3. Los africanos pasaron adelante ya en el minuto 11 mediante una volea de película de Odjer. Sin embargo, Castillo –con su cuarto tanto– y Henríquez (11) volcaron el resultado antes de la media hora de juego. El inquebrantable elenco ghanés logró igualar en el minuto 72 por intermedio de Assifuah, tras un pase de precisión milimétrica de Aboagye (10).

En el tiempo suplementario, el juego obtuvo un cariz dramático cuando Henríquez volvió a adelantar a Chile. A renglón seguido, los ghaneses, que lucían más descansados, pusieron bajo fuerte presión al conjunto sudamericano y sus esfuerzos ofensivos se vieron premiados en los minutos 113 y 121.

Semifinales

Francia – Ghana 2-1 (1-0)

Al igual que en el primer partido de grupo (3-1), Francia triunfó también en semifinales contra Ghana, alcanzando de esta manera por primera vez una final en la Copa Mundial Sub-20 de la FIFA. Sin embargo, el triunfo resultó una dura faena. Los franceses fallaron toda una serie de situaciones propicias de gol, en parte por las espectaculares atajadas del portero ghanés Antwi. Una acción de máximo esfuerzo de Thauvin, en combinación con Bahebeck, aportó la ventaja a Francia al filo del descanso. Apenas iniciado el segundo tiempo, Assifuah igualó el tanteador con una extraordinaria acción individual.



Acto seguido, Ghana puso bajo sitio la meta gala y el portero francés Areola (1) se lució varias veces con sus extraordinarios reflejos, en particular ante remates de Acheampong y Anaba. En el otro extremo, Thauvin volvió a sacudir las redes en el minuto 74, liquidando el pleito en forma definitiva a favor de la escuadra tricolor con un preciso tiro raso. Luego de una expulsión en el minuto 80, Francia atenuó el ritmo y pudo retener la ventaja hasta el silbato final.

Irak – Uruguay 1-1 t. pr. (1-1, 1-0), 6-7 t. p.

En este desenlace de gran derroche físico durante 120 minutos de juego, fue la ruleta de los penales lo que decidiera entre ganar y perder. No obstante su estrecha derrota, el conjunto de Shaker al-Azzawi puede estar orgulloso de su desempeño y festejar mercedamente con su grupo de seguidores. Al inicio, Uruguay encontró rápidamente su juego y tuvo dos grandes oportunidades por intermedio de López y De Arrascaeta en los minutos 25 y 26 respectivamente. Sin embargo, los iraquíes aprovecharon un error del guardameta uruguayo para adelantarse con un tiro libre directo de Ali Adnan. La Celeste se vio obligada a remontar la desventaja y, a medida que pasaba el tiempo, intentó forzar el empate por todos los medios posibles. El técnico uruguayo Juan Verzeri mandó a la cancha a Bueno (7) y a Avenatti, dos jugadores de gran corte ofensivo. Mientras que en el minuto 77 Bueno tuviera aún mala suerte con su cabezazo que dio en el travesaño, en el minuto 87 tuvo más éxito al anotar el 1 a 1 tras oportuno pase de Avenatti. Luego de que el periodo suplementario no generara más goles, se pasó al lanzamiento de penales, decidiendo el capitán uruguayo Silva los tiros de definición a favor de la Celeste.

Partido por el tercer puesto

Ghana – Irak 3-0 (2-0)

El conjunto de Sellas Tetteh obtuvo mercedamente el tercer puesto en un partido muy rico en acciones.

Irak se desempeñó mejor en los primeros treinta minutos, aunque sin fortuna en la definición. Ghana jugaba sigilosamente, pero contragolpeaba siempre peligrosamente. Diez minutos antes de la pausa, el conjunto africano pasó al frente por intermedio de Attamah (4), quien conectó con certero cabezazo un córner de Odjer, marcando el 1 a 0. Poco antes de la pausa, el vertiginoso Assifuah anotó el segundo tanto y su sexto en todo el torneo. Los iraquíes se volvieron a levantar de la lona, teniendo una gran oportunidad para materializar el gol de enlace mediante un tiro libre de Faez (5), pero el portero ghanés Ofori (16) logró neutralizar el esférico con felina reacción. Por ende, en el minuto 78, un perfecto pase en profundidad de Aboagye fue transformado por Acheampong en el resultado final de 3 a 0.

Final

Francia – Uruguay 0-0 t. pr., 4-1 t. p.

Francia se proclamó por primera vez campeón del mundo en la Copa Mundial Sub-20 de la FIFA con una apretada, pero merecida victoria contra Uruguay en el lanzamiento de penales. En el estadio Ali-Sami-Yen de Estambul, el portero francés Areola se consagró como héroe con dos penales atajados. En la primera mitad del cotejo, ambas defensas –firmes y disciplinadas– cortaron toda situación favorable de gol. La mejor oportunidad la tuvo López en el minuto 20 con un remate de corta distancia, pero Areola lo desvió con increíble reflejo. En el segundo tiempo tampoco se dieron situaciones prometedoras de gol, fallando las mejores Avenatti en el minuto 80, tras oportuno toque de De Arrascaeta, y cinco minutos más tarde Veretout sobre un preciso pase de Kondogbia. En ambos casos, destacaron los porteros Areola y De Amores. Tras el tiempo suplementario, los franceses tuvieron las mejores cartas en la tanda de penales, alentados por el capitán y orquestador de juego Pogba, elegido luego como mejor jugador del torneo. El elenco de Pierre Mankowski recibió mercedamente la medalla de oro y la copa de campeón mundial sub-20 de la FIFA.

Turnier- verlauf

Autor: Roberto T. Brantschen

Gruppenphase

Gruppe A

In der „Hammergruppe“ von Istanbul mit Frankreich, Ghana, Spanien und den USA konnte sich Europameister Spanien mit drei Siegen eindrucksvoll für die Achtelfinals qualifizieren. Die spielerisch überzeugenden Franzosen setzten sich trotz einer 1:2-Niederlage gegen Spanien ebenfalls durch. Das Team aus Ghana konnte sich nach der Auftaktniederlage gegen Frankreich steigern und sich durch einen Sieg über die USA ebenfalls für die Achtelfinals qualifizieren. Trotz eines 1:1-Unentschiedens gegen Frankreich mussten die USA vorzeitig die Heimreise antreten.

Gruppe B

Im Eröffnungsspiel der FIFA U-20-Weltmeisterschaft Türkei 2013 in Kayseri trafen WM-Neuling Kuba und die Republik Korea aufeinander. Vor den Augen von FIFA-Präsident Joseph S. Blatter und dem türkischen Premierminister Recep Tayyip Erdoğan konnten die Koreaner den 0:1-Pausenrückstand noch in einen 2:1-Erfolg umwandeln. Dieser Sieg ermöglichte dem Asienmeister, als Gruppendritter ins Achtelfinale einzuziehen. Dank dem 3:2-Starterfolg gegen Nigeria sicherte sich Portugal den ersten Platz in der Gruppe B. Nigeria folgte dank zwei Siegen gegen Kuba und die Republik Korea auf dem zweiten Platz. Für Kuba bedeutete der vierte Gruppenplatz das Ende eines lehrreichen Turniers.

Gruppe C

In der Gruppe C konnte sich Südamerikameister Kolumbien – dank einem 1:0 in der Direktbegegnung – knapp vor dem Gastgeber den Gruppensieg sichern. Die Türkei sicherte sich ihrerseits durch zwei Siege gegen El Salvador und Australien den Einzug in die nächste Runde. Für WM-Neuling El Salvador und Australien bedeuteten die Tabellenplätze drei und vier das vorzeitige Aus.



Gruppe D

In Gaziantep stand CONCACAF-Meister Mexiko nach zwei Spielen und zwei Niederlagen (gegen Griechenland und Paraguay) mit dem Rücken zur Wand. Erst ein deutlicher 4:1-Sieg im abschliessenden Gruppenspiel gegen Mali sicherte den Mexikanern die Qualifikation für die Achtelfinals. Für Mali bedeutete diese Niederlage hingegen das Turnieraus. Da Paraguay und Griechenland bei allen Kriterien gleich abschnitten, wurden Gruppensieger und Gruppenzweiter mittels Losentscheid durch die FIFA-Organisationskommission ermittelt. WM-Neuling Griechenland hatte mehr Glück und wurde zum Gruppensieger erkoren.

Gruppe E

In der feuchtheissen Touristenmetropole Antalya fanden fünf der sechs Spiele der Gruppe E statt. Dank einer tollen Mannschaftsleistung gelang es dem Irak, einen 0:2-Rückstand gegen England wettzumachen. Durch zwei Siege gegen Ägypten und Chile sicherten sich die Iraker den Gruppensieg. Chile folgte mit vier Punkten auf Rang zwei. Für Afrikameister Ägypten hatte der 2:0-Erfolg über die enttäuschenden Engländer einen bitteren Nachgeschmack,

da ein weiteres Tor die Qualifikation für die Achtelfinals bedeutet hätte.

Gruppe F

In Bursa fanden die meisten Gruppenspiele von Ozeanienmeister Neuseeland, Usbekistan, Uruguay und Kroatien statt. Kroatien konnte sich dank zwei Siegen über Uruguay und Neuseeland den Gruppensieg holen. Uruguay erkämpfte sich – nach der knappen 0:1-Startniederlage gegen Kroatien – mit einem 2:0-Sieg über Neuseeland und einem 4:0 gegen Usbekistan noch den zweiten Gruppenplatz. Ebenfalls eine Runde weiter kam das Team aus Usbekistan.

Achtelfinale

Spanien – Mexiko 2:1 (0:1)

Dank einem Treffer von Jesé (10) in der Nachspielzeit qualifizierte sich Spanien für die Viertelfinals. Nach dem frühen Führungstor von González (11) konnten die Mexikaner ihr Konterspiel aufziehen, was dem Europameister Mühe bereitete. In der 31. Minute hatte Espericueta (7) das 2:0 auf dem Fuss, aber sein Schuss traf nur die Latte. Auch nach dem Seitenwechsel waren die Iberer oft am Ball (69 % Ballbesitz), ohne aber zwingende Torchancen rauszuspielen. In der 67. Minute verpasste Corona (10) die Vorentscheidung. Sein Schuss wurde vom stark reagierenden spanischen Torhüter Sotres (1) abgewehrt. Wenig später konnten auf der Gegenseite die Spanier jubeln! Verteidiger Derik (4) profitierte von der Vorarbeit der eingewechselten Spieler Suso (8) und Suárez (18), die per Eckball bzw. Kopfballverlängerung das Tor einleiteten. Die Spanier spielten nun druckvoller und suchten die Entscheidung. Durch den leicht abgefälschten Schuss von Jesé in der Nachspielzeit wurden sie schliesslich belohnt.

Griechenland – Usbekistan 1:3 (1:1)

Die Anfangsphase des Spiels war von Vorsicht geprägt, und die Defensivreihen beider Teams liessen keine Torchancen zu.

Makhstaliyev (6) lancierte die Partie mit seinem herrlichen Führungstor in der 26. Minute. Griechenland erhöhte nun seine Offensivbemühungen. Der verdiente Ausgleich fiel mittels Foulelfmeter von Stafylidis (3) in der 33. Minute. Ähnlich wie zu Spielbeginn gab es auch in der Anfangsviertelstunde der zweiten Halbzeit kaum Torsituationen. Zwei Strafraumfouls in der 62. und 83. Minute führten zur Entscheidung zu Gunsten der Usbeken. Sowohl Sergeev (17) als auch Rakhmanov (3) trafen jeweils vom Elfmeterpunkt. Usbekistan konnte somit den erstmaligen Viertelfinaleinzug bei einer FIFA U-20-Weltmeisterschaft feiern. Erwähnenswert ist, dass sechs Spieler bereits beim 6. Rang Usbekistans bei der FIFA U-17-Weltmeisterschaft Mexiko 2011 dabei waren.

Nigeria – Uruguay 1:2 (0:0)

In einer intensiv geführten Partie konnte sich Uruguay mit 2:1 gegen Nigeria durchsetzen. Nigeria brachte sich durch einen Platzverweis in der 41. Minute selber auf die Verliererstrasse. Uruguay nutzte die numerische Überlegenheit und setzte die Nigerianer in der zweiten Halbzeit zunehmend unter Druck. Zunächst scheiterte De Arrascaeta (10) mit einem direkten Freistoss in der 55. Minute. Zehn Minuten später gelang López (11) aber die 1:0-Führung für die Südamerikaner. Er verwertete dabei – nach Freistoss von De Arrascaeta – ein Kopfballzuspil von Silva (3). Nur vier Minuten später brachte Nigerias Angreifer Kayode (9) sein Team mit einem wunderschönen Distanzschuss wieder ins Spiel zurück. In der 82. Minute wurde der eingewechselte Rolán (9) im Strafraum zu Fall gebracht. Torjäger López verwandelte den Elfmeter und sorgte mit seinem vierten Turniertreffer für die Entscheidung zu Gunsten von Uruguay.

Frankreich – Türkei 4:1 (2:0)

Gastgeber Türkei musste eine deutliche 1:4-Niederlage gegen Frankreich einstecken und sich vorzeitig vom Turnier verabschieden. Die Équipe tricolore verdiente sich den Sieg durch eine geschlossene Mannschaftsleistung.

In dieser intensiv geführten Partie versuchte die Türkei, die Franzosen durch Einzelaktionen aus dem Rhythmus zu bringen. Diese konnten aber dagegenhalten und sorgten mit schnellen Gegenstößen über die Flügel – links mit Bahebeck (11) und Digne (12); rechts mit Thauvin (20) und auch Foulquier (2) – für Gefahr im türkischen Strafraum. Bereits zur Pause führte Frankreich mit zwei Toren Vorsprung. Zuerst reagierte Kondogbia (8) am schnellsten auf einen Abpraller nach einem Eckball, ehe in der 34. Minute Bahebeck eine Kombination von Pogba (6) und Digne mittels Kopfball perfekt abschloss. Nach der Pause versuchten die Türken mit aller Kraft, das Anschlussstor zu erzielen, was aber nicht gelang. Frankreich blieb mit seinen Gegenangriffen stets gefährlich. Obwohl Thauvin in der 65. Minute einen Elfmeter verschoss, gelangen den Franzosen durch Sanogo (9) und Veretout (17) zwei weitere Tore zum 4:0. Die nie aufsteckenden Türken wurden mit dem Ehrentreffer von Bakis (14) auf Zuspield von Calhanoglu (10) belohnt.

Portugal – Ghana 2:3 (0:1)

Portugals Stürmer Aladje (9) hatte bereits nach 15 Sekunden den Führungstreffer auf dem Fuss, doch sein Schuss verfehlte das Ziel. Die Portugiesen hatten zwar mehr Ballbesitz, aber die Westafrikaner waren mit ihren raschen Gegenangriffen und Distanzschüssen stets gefährlich. Nachdem Portugals Torhüter José Sá (12) in der 15. Minute einen Weitschuss des erst 16-jährigen Odjer (19) noch glänzend abwehren konnte, war er gegen den präzisen Weitschuss von Ashia (15) in der 19. Minute machtlos. Portugal setzte Ghana weiterhin unter Druck, und in der 32. Minute hatten nacheinander André Gomes (15) und Ricardo (7) den Ausgleich auf dem Fuss, aber beide Schüsse wurden vom reaktionsschnellen Torhüter Antwi (1) abgewehrt. In der zweiten Halbzeit konnte Portugal innerhalb von zwei Minuten – jeweils nach Flankenbällen von rechts – den Ausgleich und den Führungstreffer erzielen. Die beiden eingewechselten Spieler Anaba (18) und Boakye (20) konnten aber mit ihren Toren in der 79. und 85. Minute das Ergebnis wieder zu Gunsten Ghanas drehen.

Kroatien – Chile 0:2 (0:0)

In dieser von der Taktik geprägten Partie dominierten die Abwehrreihen lange Zeit das Spiel. In der 64. Minute vergab Canadija (14) – nach gutem Zuspiel von Rebic (11) – die beste Torchance für Kroatien. Auf der Gegenseite sah Castillo (18) in der 73. Minute seinen platzierten Freistossball von Torhüter Zelenika (1) abgelenkt. Wenig später verlängerte Castillo ein präzises Zuspiel von Martínez (6) per Kopf über den herauslaufenden Torhüter hinweg zur 1:0-Führung. In der 85. Minute brachte ein Eigentor Kroatiens die Entscheidung und sicherte Chile den Viertelfinaleinzug.

Kolumbien – Republik Korea 1:1 n. V. (1:1, 0:1), 7:8 i. E.

Für Kolumbien bedeutete das Achtelfinale das Turnierende. Bereits in der 16. Minute gingen die Koreaner durch Song (14) auf Zuspield von Kwon (10) in Führung. Trotz einer Feld- und Torschussüberlegenheit (13:2-Schüsse aufs Tor)



fanden die Südamerikaner lange Zeit kein wirksames Rezept, um die sehr solide und diszipliniert spielenden Koreaner in Verlegenheit zu bringen. In der Schlussphase der regulären Spielzeit warf Kolumbien alles nach vorne. Zuerst hatte Balanta (3) in der 89. Minute Pech, als sein Schuss nur den Pfosten traf. Schliesslich rettete Quintero (10) sein Team mit seinem direkten Freistosstreffer in der vierten Minute der Nachspielzeit in die Verlängerung. Nach einer torlosen Verlängerung hatte die Republik Korea im Elfmeterschiessen das bessere Ende auf ihrer Seite.

Irak – Paraguay 1:0 n. V.

In einer umkämpften Partie konnte sich der Irak knapp, aber verdient gegen Paraguay durchsetzen. Trotz einiger guter Torchancen auf beiden Seiten blieb die Partie in der regulären Spielzeit torlos. Paraguay musste infolge Platzverweis ab der 80. Minute mit einem Spieler weniger spielen. Das (Kopf-)Tor des Tages gelang Farhan Shakor (19) in der 94. Minute nach präziser Flanke von Ali Adnan (3).

Viertelfinale

Frankreich – Usbekistan 4:0 (3:0)

Von Beginn an gaben die Franzosen den Ton an. Nach knapp zwei Spielminuten traf Sanogo den Pfosten, im Nachschuss scheiterte Thauvin am usbekischen Torhüter Amanov (1). Ohne ihren verletzten Spielmacher Iskanderov (10) gelangen den Usbeken gegen die beweglichen Franzosen nur wenige Entlastungsangriffe. Nach der verdienten Führung durch Sanogo in der 31. Minute auf Zuspield von Bahebeck folgten vor der Pause noch zwei weitere (Elfmeter-)Treffer für die Franzosen. In der zweiten Halbzeit verwaltete Frankreich die Führung. Zouma (4) sorgte mit dem 4:0 im Anschluss an einen Eckball von Thauvin schliesslich für das Endergebnis.

Uruguay – Spanien 1:0 n. V.

Favorit Spanien musste sich Uruguay in einer packenden Partie in der Verlängerung geschlagen geben.

Für das Tor des Tages sorgte der kurz zuvor eingewechselte Angreifer Avenatti (20), der in der 103. Minute einen Eckball von De Arrascaeta einköpfte. Trotz spanischer Feldüberlegenheit (65 %) hatten beide Teams ähnlich viele Torschüsse (10:8 für Spanien). Torhüter De Amores (12) verhalf Uruguay mit einigen Paraden zum Sieg – insbesondere bei einem direkt getretenen Eckball von Deulofeu (17) in der 19. Minute, den er noch an die Latte ablenken konnte.

Irak – Republik Korea 3:3 n. V. (2:2, 2:1), 5:4 i. E.

Im innerasiatischen Duell setzte sich der Irak im Elfmeterschiessen durch und feierte damit den erstmaligen Einzug in ein FIFA-Halbfinale! Die wiederum ohne ihren verletzten Offensivspieler Ryu (7) spielenden Koreaner schafften das Kunststück, dreimal einen Rückstand wettzumachen. Bemerkenswert war dabei, dass der in der 120. Minute eingewechselte Jung (15) zwei Minuten später zum 3:3 traf. Farhan Shakor verhalf mit seinen beiden Toren und dem abschliessenden Tor im Elfmeterschiessen Irak schliesslich zum Sieg.

Ghana – Chile 4:3 n. V. (2:2, 1:2)

In dieser temporeichen und spannenden Partie sorgte eine Energieleistung von Acheampong (7) in der 121. Spielminute für die Entscheidung zu Gunsten Ghanas. Sein Zuspield wurde von Torjäger Assifuah (17) zum viel umjubelten 4:3 verwertet. Bereits in der 11. Minute gingen die Westafrikaner durch ein herrliches Volleystor von Odjer in Führung. Castillo mit seinem vierten Turniertreffer und Henríquez (11) drehten das Resultat noch vor Ablauf der ersten halben Stunde zu Gunsten der Chilenen. Die nie aufsteckenden Ghanaer wurden mit dem verdienten Ausgleich von Assifuah – nach glänzendem Zuspield von Aboagye (10) – in der 72. Minute belohnt. In der Verlängerung wurde das Spiel dramatisch, als Henríquez Chile wieder in Führung brachte. Die frischer wirkenden Ghanaer setzten die Südamerikaner danach stark unter Druck, und ihre Offensivbemühungen wurden in der 113. und 121. Minute von Erfolg gekrönt.

Halbfinale

Frankreich – Ghana 2:1 (1:0)

Wie im ersten Gruppenspiel (3:1) hatte Frankreich auch im Halbfinale gegen Ghana das bessere Ende auf seiner Seite und erreichte erstmals ein U-20-WM-Finale. Der Erfolg musste aber hart erkämpft werden! Fast wären die Franzosen für die vergebenen Chancen der Anfangsviertelstunde bestraft worden. Ghanas Torhüter Antwi konnte sich in dieser Spielphase mehrmals auszeichnen. Eine Energieleistung von Thauvin – im Zusammenspiel mit Bahebeck – sorgte für die verdiente Führung der Franzosen kurz vor der Pause. Kurz nach dem Seitenwechsel markierte Assifuah mit einer herrlichen Einzelleistung den Ausgleich. Danach spielten die Westafrikaner wie aufgedreht, so dass sich Frankreichs Torhüter Areola (1) mit hervorragenden Reflexen – insbesondere gegen Schüsse von Acheampong und Anaba – in Szene setzen konnte. Auf der Gegenseite sorgte in der 74. Minute wiederum Thauvin mit einem platzierten Flachschuss

für die Entscheidung zu Gunsten Frankreichs. Trotz eines Platzverweises in der 80. Minute gelang es den Franzosen, den knappen Vorsprung über die Zeit zu retten.

Irak – Uruguay 1:1 n. V. (1:1, 1:0), 6:7 i. E.

In diesem Abnützungskampf über 120 Minuten entschied schliesslich das Elfmeterschiessen über Sieg und Niederlage. Trotz der knappen Niederlage konnte das Team von Hakeem Shaker al-Azzawi auf seine Leistung stolz sein und sich von den mitgereisten Fans verdientermassen feiern lassen! Uruguay fand zunächst besser ins Spiel und hatte durch López und De Arrascaeta in der 25. bzw. 26. Minute zwei gute Chancen zur Führung. Die Iraker nutzten dann aber eine Unachtsamkeit von Uruguays Torhüter und gingen durch einen direkt verwandelten Freistoss von Ali Adnan in Führung. Die Südamerikaner mussten nun einem Rückstand nachrennen und versuchten mit zunehmender Spieldauer, den Erfolg mit der Brechstange zu erzwingen. Schliesslich brachte Uruguays Trainer Juan Verzeri mit Bueno (7) und Avenatti zwei Offensivkräfte ins Spiel.





Nachdem Bueno in der 77. Minute noch Pech mit einem Lattenkopfball hatte, gelang ihm in der 87. Minute auf Zuspield von Avenatti der 1:1-Ausgleich. Nachdem in der Verlängerung keine weiteren Treffer erzielt worden waren, entschied Uruguays Kapitän Silva das Elfmeterschiessen für sein Team.

Spiel um Platz drei

Ghana – Irak 3:0 (2:0)

In einem abwechslungsreichen Spiel konnte sich das Team von Sellas Tetteh verdientermassen den dritten Platz sichern. Der Irak spielte in den ersten 30 Minuten besser, aber ohne Glück im Abschluss. Ghana spielte zunächst abwartend, war aber bei Kontern stets gefährlich. In der 35. Minute gelang den Westafrikanern die Führung durch Attamah (4). Dieser verwertete per Kopf einen Eckball von Odjer. Kurz vor dem Pausenpiff sorgte der antrittsschnelle Assifuah mit seinem sechsten Turniertor für die Vorentscheidung in diesem Spiel. Die Iraker bäumten sich zwar nochmals auf und hatten durch einen Freistoss von Ali Faez (5) eine gute Chance zum Anschlusstreffer. Ofori (16) im Tor von Ghana konnte den Ball aber reflexartig abwehren. In der 78. Minute führte ein perfekter Pass in die Tiefe von Aboagye schliesslich zum dritten Treffer durch Acheampong.

Finale

Frankreich – Uruguay 0:0 n. V., 4:1 i. E.

Mit einem knappen, aber verdienten Erfolg nach Elfmeterschiessen über Uruguay sicherte sich Frankreich erstmals den U-20-Weltmeistertitel! In der Ali-Sami-Yen-Arena von Istanbul avancierte Frankreichs Torhüter Areola mit zwei gehaltenen Elfmietern zum Helden. Insbesondere in den ersten 45 Minuten liessen die diszipliniert agierenden Abwehrreihen kaum Torchancen zu. Die beste Torchance verpasste dabei López in der 20. Minute mit einem Schuss aus kurzer Distanz, den Areola reflexartig ablenken konnte. Auch nach dem Seitenwechsel gab es nur wenige Torchancen. Die besten vergaben Avenatti in der 80. Minute auf ideales Zuspield des eingewechselten De Arrascaeta und in der 85. Minute Veretout auf perfektem Pass von Kondogbia. In beiden Fällen konnten sich die Torhüter Areola und De Amores auszeichnen. Nach der torlosen Verlängerung behielten die Franzosen, angeführt von Kapitän und Teamleader Pogba, der schliesslich als bester Spieler des Turniers ausgezeichnet wurde, im Elfmeterschiessen die Oberhand. Das Team von Pierre Mankowski konnte sich verdientermassen die Goldmedaillen umhängen lassen und den Weltmeisterpokal in Empfang nehmen.





Technical and
tactical analysis

Technical and tactical analysis

Authors: Patrick Jacquemet and Belhassen Malouche

The FIFA U-20 World Cup Turkey 2013 kept all of its pre-tournament promises with some open and even spectacular matches. In some cases, teams went all out for victory. Overall, 152 goals were scored at an average of 2.92 per match (the fourth highest total since the competition was increased to 24 teams), which underlined the teams' and the coaches' desire to play attacking football. Furthermore, it was a very evenly balanced tournament, with no fewer than 33 matches ending as a draw or in a victory by a solitary goal. For example, after the group stage, seven matches went into extra time, four of which were only decided in a penalty shoot-out.

As with every edition of this tournament, there was no shortage of surprises with the early exit of England, Spain and Colombia, together with a fourth-place finish for Iraq.

On an individual level, many players stood out, not least France captain Pogba (6), Uruguay's López (11) and Colombia's very promising Quintero (10), to name but three.

Systems of play

The majority of teams (13) played in a 4-2-3-1 formation, namely France, Chile, Iraq, Colombia, Uzbekistan, Korea Republic, Egypt, Turkey, Mali, El Salvador, the USA, Australia and Nigeria. The second most common system was the traditional 4-4-2 with variations in the midfield. Seven teams – Uruguay, Ghana, Mexico, Paraguay, Croatia, New Zealand and Cuba – used this formation, whereas Spain, England, Greece and Portugal all operated in a 4-3-3.

Defensive organisation

The 52 matches revealed that the 24 teams tended to prefer a flat back four with defenders, who, depending on the match situation or the standard of the opposition,



operated either in zones or in a combination of zonal and man-marking. Iraq, Egypt and Paraguay all started their first games with great caution, fielding a central axis of three defenders, but rapidly switched to a four-man defence in the same match. The central defenders were the pillars of the defence, usually only leaving their positions to go forward for set pieces. Players generally covered each other in the central positions, with the exception of certain match situations and certain teams – most notably Ghana, Nigeria, Iraq, Egypt and Paraguay – who all set up to play with a sweeper behind a slightly more advanced central defender. The central defenders were very cautious when in possession of the ball, and the majority of teams built attacks by asking their defenders to pass the ball around at the back. Nevertheless, when they had the ball and did not have the opportunity to play short, they tended to play long towards the attackers. This risk management tactic was in evidence in the final between France and Uruguay.

Midfield organisation – ball-winning midfielders

Regardless of the system of play used, the majority of teams (17) used two ball-winning midfielders, who were the pillars of the first defensive line after losing the ball and brought stability to their teams. They were also key players in launching attacks as soon as possession had been regained. The success of this tactic was down to the fact that these two ball-winning midfielders were not just additional defenders but also organisers who helped build attacks from the back, bringing more creativity and extra support to their teams' attacks. These central midfielders – such as France's Pogba and Kondogbia (8) and Uruguay's Acevedo (15) and Cristoforo (8) – were generally athletic and combative players with good defensive technique and ball-playing skills. Nevertheless, every team gave their ball-winning midfielders different roles to play. The majority opted for a system of sharing responsibilities by fielding players with complementary temperaments – one more defensively minded to stay back and guard the defence and the other blessed with the technical quality to push forward and join the team's attacking forays.

Seven teams chose a different system altogether and played with only one defensive midfielder, namely Ghana, Spain, Greece, Croatia, Portugal, Australia and England, who all often ended up playing in a 4-1-4-1 formation in both defence and attack. Ghana's Salifu (8) and Spain's Campaña (6) stood out with their defensive play but also due to their importance to their team's build-up play. This tournament showed just how this position has developed, because the teams' rapid transitional play and good defensive organisation means that defensive midfielders now increasingly operate as playmakers, giving their teams more attacking options based around the movement of other players in the central areas of the opponent's half of the pitch.

Attacking organisation

With an average of nearly three goals per game (2.92), the games were open and the majority of teams tried to win. Their attacking play varied depending on the match situation, however. Teams were able to switch from gradual build-up play to counter-attacks or from a deep defensive unit to a block playing higher up the pitch, often in the same match. This flexibility and adaptability was one of the strengths of the best teams in the tournament. Nevertheless, there was a clear preference for wing play, as all of the teams gave their wide midfielders more freedom than their ball-winning team-mates, which they exploited by constantly moving around to find the best way to get at their opponents. Once again, many teams confirmed the modern trend for wide midfielders to drift inside and leave the wings free for their full-backs to exploit. Two good examples of this were Spain's Jesé (10) on the left wing and France's Thauvin (20) on the right, who created more options in the middle of the pitch and gave their full-backs more opportunities to join attacks. The efficiency of this tactic was perfectly illustrated by Jesé, who scored the goal that defeated Mexico by cutting inside from the left to fire home with his right foot. Thauvin also often drifted in from the right to leave room for France's right-back, Foulquier (2).

Thauvin's winner against Ghana in the semi-final was a mirror image of Jesé's strike against Mexico. Wing play, foraging runs from full-backs and combination play between wingers and full-backs (overlaps) were very effective in this tournament, as 24 goals (15.8%) were scored from play down the wings (12 from each side). The most successful teams in Turkey were very attack-minded, switching rapidly from defence to attack whenever they could, and often finding themselves with between three and six players in and around the opponent's penalty area.

Playmakers

The deep-lying centre forward, playing in the hole just behind the main striker, had a key role to play in organising both attack and defence, particularly for teams such as Colombia (Quintero), Ghana (Aboagye, 10) and Uruguay (De Arrascaeta, 10). These players are often given great freedom in which to play and are supported by defensive midfielders. In attack, they organise and probe, dictating the pace of their team's play, whereas in defence, they help to regain possession either by pressing high up the pitch as soon as the ball has been lost or by dropping deep to shore up any gaps. In short, they are their team's strategist, and as such they are normally closely watched and man-marked by their opponents.

Attacking line

The teams' attacks generally consisted of a centre forward and two wingers (17 teams), but the other seven played with two attackers and two players in the channels. The centre forwards played on the shoulder of the last defender, close to offside by looking for through balls in behind the defence. This tactic was countered by teams playing with deep defences to keep the space in behind the back line to a minimum. These attackers were especially effective in flicking balls on and holding the ball up, which gave attacking midfielders the opportunity to push forward and join attacks. The teams that fielded two strikers tended to play both up top, but when they lost the ball, one of the


two strikers would drop back to reinforce the midfield and help to win back possession. In terms of the number of goals scored, strikers were the most prolific with 84 goals (55.3% of the total), followed in second place by midfielders (53 goals, 34.9%) and finally by defenders (14, 9.2%). There was only one own goal (0.6%).

Defensive discipline and solidity; attacking flexibility and creativity

Irrespective of the system of play, the majority of teams showed great flexibility by making tactical changes in attack or defence, sometimes even in the same game. Defensive discipline was still a priority for all of the teams, with rapid transitions between attack and defence, and the two defensive lines quickly falling back into place to press the opposition as soon as possession had been lost. Most teams tried to play down the wings to get past compact defensive blocks, but the teams that had variety and flexibility in their attacking play were the ones that reached the final stages of the competition, as proven by France, Uruguay, Ghana and Iraq, who all had a variety of attacking tactics. While they still used the wings for their attacks, they also played balls in behind the defence, shot from long range, capitalised on set pieces and also relied on individual moments of brilliance and creativity from their most talented players, who often made the difference in the key moments of matches. The speed, technique and power of France's Pogba and Thauvin, Uruguay's De Arrascaeta and López, Ghana's Acheampoing (7) and Assifuah (17), and Iraq's Ali Adnan (3) were crucial to these teams' success as they all had a major hand in the goals that secured qualification for the semi-finals and/or the final.

Set pieces

The FIFA U-20 World Cup Turkey 2013 once again confirmed the importance of set pieces, and even though the number of free kicks scored as a proportion of the total number of goals often varies, set pieces are always a major part of any team's attacking and defensive play.

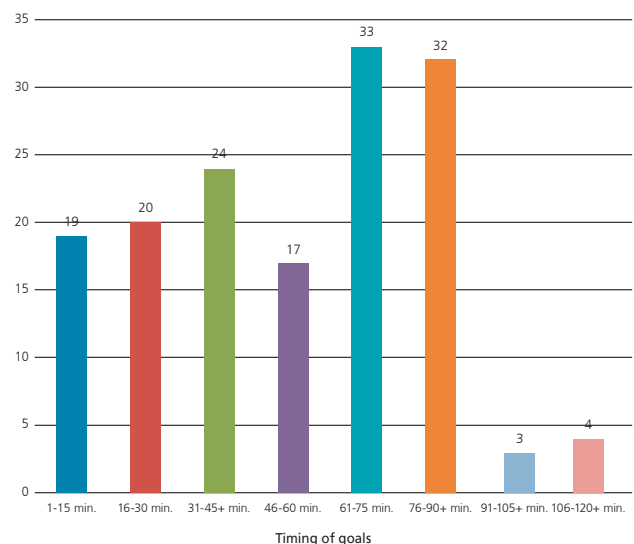


On average, they account for around one third of all goals scored in any international competition, and Turkey 2013 was no different with 45 goals (29.6%) from set pieces. The credibility of these statistics is even greater as they are based on a significant number of matches (52). Most of the teams had free-kick or corner-kick specialists in their ranks, as well as tall and imposing attackers or defenders who were vital when attacking or defending set pieces. Many teams had a great range of set pieces, including Chile, Mexico, Uruguay, France, Korea Republic and Colombia. Corner kicks, whether inswinging or outswinging and whether from the left or the right, were also a key tactic, the prime example being the goal scored by Uruguay’s Avenatti (20) to defeat Spain, which came from a corner kick. No type of set piece was more effective than the other as penalties, corners, free kicks and even throw-ins were equally as important, with 13 goals scored from corners, 13 from penalties and 15 from free kicks. The coaches did not neglect throw-ins either, with many encouraging defenders to launch long throws towards the penalty area, or, if possible, as close to the opposition goal as possible. France were the prime example of this as both full-backs had this skill, and the header scored by Kondogbia against Ghana came from a long throw-in from France’s left-back, Digne (12). Some of the most impressive dead-ball specialists at this World Cup included Colombia’s

Quintero, Mexico’s Espericueta (7), Iraq’s Ali Adnan, Ghana’s Acheampong and Uruguay’s De Arrascaeta.

Timing of goals

Attacking play dominated the FIFA U-20 World Cup in Turkey and goals were scored in all periods of play. Teams tried to seize the initiative from the very first whistle, going on the front foot to attack and win the game. The graph showing the timing of goals confirms this, as 19 goals (12.5%) were scored in the opening quarter of an hour. Video analysis has ensured that teams now know each other before they take to the pitch, so there is no longer any need to probe in the early stages of matches. Nevertheless, it should also be noted that the number of goals scored increased towards the end of the first half, and particularly towards the end of the second (cf. Fig. 1), which are generally the phases of play in which goals can decide the outcome of a match. Two striking examples of teams scoring decisive late goals were Iraq in injury time against England, and Uruguay in extra time against Spain. 98 goals (64.5%) were scored in the zone between the edge of the penalty area and the goal area, whereas 28 goals (18.4%) were scored inside the goal area itself. A further 26 goals (17.1%) were long-range efforts from outside the penalty area altogether.



Analyse technico-tactique

Auteurs : Patrick Jacquemet et Belhassen Malouche

La Coupe du Monde U-20 de la FIFA, Turquie 2013 a tenu toutes ses promesses avec des matches ouverts, voire même spectaculaires. En effet, les équipes se sont livrées et souvent jouées pour gagner. Le nombre de buts marqués est de 152, ce qui représente une moyenne de 2,92 buts par match (le quatrième total le plus élevé depuis le passage de la compétition à 24 équipes). Ceci démontre la volonté des équipes et des entraîneurs de vouloir jouer vers l'avant. Aussi, le niveau fut très homogène avec pas moins de 33 matches qui se sont terminés sur des scores de parité ou sur une victoire par un but d'écart. Par exemple, après la phase de poules, sept matches ont donné lieu à des prolongations et quatre se sont décidés lors de la séance des tirs au but. Comme lors de chaque édition, la compétition a eu son lot de surprises avec l'élimination prématurée de l'Angleterre, de l'Espagne et de la Colombie ou la quatrième place de l'Irak. Sur le plan individuel, de nombreux joueurs ont pu exprimer leur talent à l'image de Pogba (6), le capitaine de l'équipe de France, l'Uruguayen López (11) ou le très prometteur Colombien Quintero (10) pour ne citer qu'eux.

Les systèmes de jeu

La majorité des équipes ont choisi une organisation tactique en 4-2-3-1. Ce système de jeu a été adopté par 13 sélections nationales, à savoir la France, le Chili, l'Irak, la Colombie, l'Ouzbékistan, la République de Corée, l'Égypte, la Turquie, le Mali, le Salvador, les États-Unis, l'Australie et le Nigeria. Le deuxième système utilisé est le classique 4-4-2 avec des variantes au niveau de la disposition des milieux de terrain. Les sept équipes qui ont opté pour ce système de jeu sont l'Uruguay, le Ghana, le Mexique, le Paraguay, la Croatie, la Nouvelle-Zélande et Cuba. De leur côté, l'Espagne, l'Angleterre, la Grèce et le Portugal ont évolué en 4-3-3.

Animation défensive

Les 52 matches disputés ont révélé que les 24 équipes participantes avaient une préférence pour une défense à

plat avec quatre joueurs évoluant en zone ou en « mixte » selon les situations de jeu et le niveau de l'adversaire.

L'Irak, l'Égypte et le Paraguay, qui ont entamé leur première rencontre avec beaucoup de prudence en alignant une défense à trois dans l'axe, ont rapidement changé leur organisation en une défense à quatre joueurs au cours de la même rencontre. Les arrières centraux étaient les piliers de la ligne défensive. Ils quittaient seulement leur poste sur les balles arrêtées offensives. La couverture est généralement mutuelle dans l'axe sauf dans certaines situations de jeu où la charnière centrale était organisée en « stoppeur/ libero ». C'est le cas du Ghana, du Nigeria, de l'Irak, de l'Égypte et du Paraguay. La prudence a été de mise lorsque les arrières centraux étaient en possession du ballon. Dans la majorité des équipes, la construction commençait par une circulation du ballon à partir des défenseurs. Toutefois, quand les arrières centraux étaient en possession du ballon et ne trouvaient pas de solution pour jouer court, ils expédiaient de longues passes en direction des attaquants. Cette gestion des risques a été manifeste lors de la finale entre la France et l'Uruguay.

Animation du milieu de terrain – Les milieux récupérateurs

Indifféremment du système de jeu utilisé, la majorité des équipes (17) ont utilisé deux milieux récupérateurs, qui sont les piliers d'une première ligne défensive à la perte du ballon et assurent l'équilibre de l'équipe. Ils sont également la pierre angulaire de la relance et de l'orientation du jeu une fois le ballon récupéré. La réussite de cette organisation à deux milieux récupérateurs réside dans le fait que ces joueurs ont outrepassé leur tâche de défenseurs supplémentaires devant la défense pour devenir de véritables organisateurs du jeu qui construisent à partir de l'arrière, et apportent plus de créativité et un meilleur soutien dans l'animation offensive. Les milieux défensifs étaient généralement athlétiques, combatifs avec une bonne technique défensive et de bonnes qualités de relance. Pogba et Kondogbia (8) pour la France et Acevedo (15) et Cristoforo (8) pour


l'Uruguay en sont un exemple. Mais, les rôles attribués aux milieux récupérateurs diffèrent d'une équipe à l'autre. La majorité d'entre elles ont opté pour une répartition des responsabilités en alignant des joueurs à tempéraments complémentaires, l'un plus défensif qui reste en permanence en couverture devant la ligne défensive, et l'autre possédant des qualités techniques qui lui permettent de participer aux actions offensives de son équipe.

Si la plupart des équipes ont préféré jouer avec deux milieux récupérateurs, sept équipes seulement ont fait exception et ont évolué avec un seul milieu défensif. Le Ghana, l'Espagne, la Grèce, la Croatie, le Portugal, l'Australie et l'Angleterre. Dans l'animation de leur jeu, ces sélections se sont souvent trouvées organisées en 4-1-4-1 en défense comme en attaque. Le Ghanéen Salifu (8) ou l'espagnol Campaña (6) se sont distingués par leur apport défensif mais aussi pour leur importance au niveau de la relance et de la construction du jeu. L'évolution du rôle du milieu récupérateur a été confirmée dans ce tournoi. En effet, en tenant compte de la transition défensive rapide des équipes et devant les bloc-équipes bien en place, le milieu défensif devient de plus en plus un meneur de jeu. Cette position offre une plus grande variété d'options offensives axées sur le mouvement des autres joueurs dans les zones axiales du camp adverse.

Animation offensive

Avec presque 3 buts par match (2,92), nous pouvons considérer que le jeu était ouvert et que dans toutes les rencontres, la majorité des équipes ont cherché à remporter la victoire. Le jeu offensif était varié selon les situations de jeu. Dans le même match, la même équipe a pu passer d'attaques placées à des contre-attaques, et d'un bloc équipe bas à un bloc équipe haut. Cette adaptation et flexibilité a constitué le point fort des meilleures équipes du tournoi. Toutefois, nous avons observé une nette préférence pour le jeu sur le côté. Toutes les équipes ont aligné des milieux excentrés avec une plus grande liberté d'action que leurs homologues récupérateurs.

Ils permutaient en permanence et cherchaient constamment le meilleur placement pour déstabiliser l'adversaire. La tendance consistant à voir les milieux excentrés libérer les couloirs au profit des arrières latéraux a été aussi observée dans plusieurs équipes, notamment l'Espagne avec Jesé (10) sur le flanc gauche et la France avec Thauvin (20) sur le côté droit. Ces deux joueurs libéraient constamment leur couloir pour leurs arrières latéraux en se décalant vers l'axe du terrain. Cette manœuvre donne plus de solutions dans la zone axiale et favorise la participation des défenseurs latéraux en attaque. L'efficacité de cette approche a été illustrée par l'Espagnol Jesé qui a marqué le but de la qualification de son équipe contre le Mexique à l'issue d'une incursion côté gauche conclue par un tir du pied droit. Le joueur français Thauvin, qui évoluait sur le côté droit de son équipe, a aussi souvent libéré l'espace pour son arrière latéral droit Foulquier (2). Son but contre le Ghana en demi-finale est identique à celui de Jesé mais du côté opposé. Le jeu sur les ailes s'appuyant sur les joueurs de



couloirs et sur les montées des arrières latéraux ainsi que sur les combinaisons entre eux (dédoublément) s'est également montré très efficace. En effet, 24 buts (15,8%) ont été marqués suite à des actions sur les côtés (12 de chaque côté). Grâce à une transition rapide de la défense vers attaque, les meilleures équipes du tournoi ont toujours favorisé le jeu offensif. Selon la situation de jeu, elles se sont souvent trouvées avec trois à six joueurs dans la zone de finition.

Le meneur du jeu

Le « milieu-attaquant » évoluant juste derrière l'avant-centre a été une pièce maîtresse dans l'organisation du jeu aussi bien offensive que défensive. Son rôle de n°10 s'est particulièrement distingué dans des équipes telles que la Colombie avec Quintero, le Ghana avec Aboagye, ou l'Uruguay avec De Arrascaeta. Ces joueurs ont souvent une grande liberté d'action et sont soutenus par leurs milieux défensifs. Offensivement, ils organisent et orientent les attaques. Ils impriment le rythme et le changement du rythme de jeu. Défensivement, ils participent à la récupération du ballon en déclenchant le pressing haut à la perte du ballon ou en apportant de la densité. En un mot, ils sont les stratèges de leur équipe. Ces joueurs ont été généralement surveillés de près et soumis à un marquage individuel par leurs adversaires.

La ligne d'attaque

Les lignes offensives étaient généralement composées d'un avant-centre et de deux ailiers (17 équipes) ou de deux attaquants et de deux joueurs de couloirs pour les sept autres équipes. Les avant-centres ont essayé de jouer à la limite du hors-jeu en multipliant les appels en profondeur. Cette approche a été contrée par des défenses très basses qui ont restreint l'espace libre derrière elles. Ces attaquants ont été surtout efficaces dans le jeu de déviation et en appui, ce qui a permis aux milieux offensifs de se montrer dangereux en arrivant de l'arrière. Dans le cas des équipes qui ont utilisé deux attaquants, la tendance était d'attaquer avec deux joueurs en pointe, mais en phase

défensive, l'un d'entre eux décrochait pour renforcer le milieu de terrain et participer à la récupération du ballon. Les attaquants ont été les plus efficaces dans ce tournoi en marquant 84 buts (55,3%). Les milieux viennent en seconde place avec 53 (34,9%) buts, suivis des défenseurs avec 14 (9,2%). Un but a été marqué contre son camp (0,6%).

Discipline et rigueur défensives, souplesse et créativité offensives

Indifféremment du système de jeu adopté, la majorité des équipes ont démontré une grande flexibilité au niveau des changements de dispositifs offensifs ou défensifs d'un match à l'autre, voire dans la même rencontre. Toutefois, la discipline défensive a constitué une priorité pour toutes les sélections. En effet chez la majorité des équipes, la transition attaque-défense a été rapide, les deux lignes défensives ont été souvent en place et ont souvent pressé dès la perte du ballon. La solution la plus courante employée par la majorité des équipes pour déjouer les blocs défensifs compacts a été d'essayer de passer par les côtés. Toutefois, les équipes qui ont varié leurs offensives ont mieux réussi leur tournoi en atteignant les derniers tours de la compétition. La France, l'Uruguay, le Ghana et l'Irak ont en effet utilisé différentes approches offensives pour déstabiliser les blocs défensifs compacts adverses. Sans pour autant négliger le jeu sur les côtés, elles ont souvent utilisé des passes en profondeur entre les lignes et derrière les défenses, les tirs lointains, les balles arrêtées mais aussi les initiatives individuelles et la créativité de leurs talentueux joueurs qui ont fait la différence dans des moments critiques des rencontres. Les accélérations, la maîtrise technique et la puissance des Français Pogba et Thauvin, des Uruguayens De Arrascaeta et López, des Ghanéens Acheampong (7) et Assifuah (17), ou de l'Irakien Ali Adnan (3) ont été déterminantes dans la réussite de leurs équipes dans la mesure où ils ont été à l'origine des buts décisifs pour la qualification de leurs équipes respectives en demi-finale et/ou en finale.

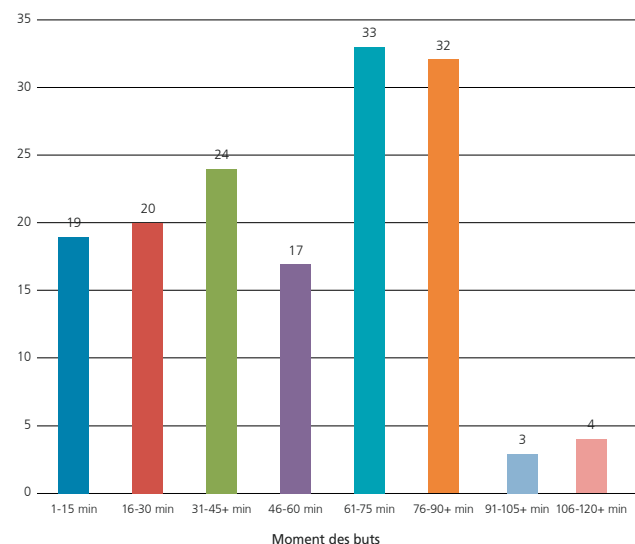
Les balles arrêtées

La Coupe du Monde U-20 de la FIFA en Turquie a encore une fois confirmé l'importance des balles arrêtées. Malgré la fluctuation de leurs taux de réussite par rapport au total des buts marqués, elles restent toujours décisives et prises en considération par toutes les équipes, qu'elles soient offensives ou défensives. Dans toutes les compétitions internationales, elles ont souvent généré en moyenne près d'un tiers du total des buts marqués. Dans ce tournoi, 45 (29,6%) des buts ont été marqués sur balles arrêtées. La crédibilité de ces statistiques réside surtout dans le fait qu'elles se basent sur un nombre important de matchs joués (52). À juste titre, la plupart des équipes avaient donc dans leurs rangs des spécialistes des coup-francs et des corners ainsi que des attaquants ou défenseurs de grande taille et très solides dans le jeu aérien appelés à participer aux balles arrêtées offensives ou défensives. Plusieurs équipes ont utilisé des combinaisons sur balles arrêtées (corners et coup-francs) tel que le Chili, le Mexique, l'Uruguay, la France, la République de Corée et la Colombie. Que ce soit rentrant ou sortant, à gauche ou à droite, les coups de pied de coin ont constitué un élément décisif pour décrocher la victoire. L'exemple le plus frappant serait le but de la qualification marqué par l'Uruguay Avenatti (20) contre l'Espagne sur corner. En comparant l'efficacité des balles arrêtées, nous constatons qu'aussi bien les penalties, les corners, les coup-francs ou même les rentrées de touche sont de la même importance. En effet, 13 buts ont été marqués sur corner, 13 sur penalty et 15 sur coup-franc. Aussi, les rentrées de touche n'ont pas été négligées par les entraîneurs. Nombreux sont les arrières qui ont essayé de jouer de longues touches vers la surface de réparation et même tout près des buts adverses. L'exemple le plus frappant est celui de la France où les deux arrières latéraux étaient capables de le faire. Ainsi, le but marqué de la tête par le joueur Kondogbia contre le Ghana a été consécutif à une touche longue de l'arrière gauche Digne (12). Parmi les spécialistes des coups de pied arrêtés qui ont marqué cette coupe du monde nous pouvons citer entre autres le joueur colombien

Quintero, le Mexicain Espericueta (7), l'Irakien Ali Adnan et le Ghanéen Acheampong et l'Uruguayen De Arrascaeta.

Moment des buts

Le jeu offensif a dominé les rencontres de la Coupe du Monde U-20 de la FIFA. Des buts ont été marqués dans toutes les périodes des matchs. Dès le début des rencontres, les équipes ont cherché à marquer des buts, à attaquer et à gagner. Le tableau des moments des buts nous le confirme, puisque 19 buts (12,5%) ont été marqués dans les quinze premières minutes. Les équipes se connaissent déjà grâce notamment aux analyses vidéo et elles n'ont plus besoin de « round d'observation » en début de rencontre. Toutefois, il serait important de noter que le taux de buts marqués augmente vers la fin de la première mais surtout de la deuxième mi-temps (voir figure 1 en annexe). Généralement, ce sont les périodes où les buts sont décisifs pour le résultat. Les exemples frappants seraient ceux de l'Irak contre l'Angleterre dans le temps additionnel ou celui de l'Uruguay contre l'Espagne en prolongations. Les buts marqués de l'intérieur de la surface de réparation entre la ligne des 5,50m et celle des 16,50m représentent 64,5% (98 buts) du total des buts marqués. Alors que ceux marqués dans les six mètres ou de l'extérieur de la surface de réparation ne représentent que respectivement 18,4% (28 buts) et 17,1% (26 buts).



Análisis técnico y táctico

Autores: Patrick Jacquemet y Belhassen Malouche

La Copa Mundial Sub-20 de la FIFA Turquía 2013 ha cumplido con las expectativas, ya que los partidos han sido muy abiertos, lo que significa espectáculo. Lo cierto es que las escuadras han jugado sin excesivo corsé táctico y, muy a menudo, han jugado a ganar. El número de goles marcados fue 152, lo que representa una media de 2.92 tantos por encuentro, el cuarto total más alto desde que este campeonato comenzó a contar con 24 selecciones. Este dato demuestra la voluntad de jugar al ataque tanto de los equipos como de los directores técnicos. Del mismo modo, el nivel futbolístico fue muy parejo, con nada menos que 33 partidos que acabaron en empate o con victoria por un gol de diferencia. Sirva como ejemplo que, tras la fase de grupos, siete partidos llegaron a la prórroga y cuatro se decidieron en la tanda de penaltis.

Como en todas sus ediciones, este Mundial también contó con sus buenas sorpresas, como fue la eliminación prematura de Inglaterra, España y Colombia, o el cuarto puesto final de Irak. En el plano individual, fueron muchos los jugadores que pudieron sacar a relucir su talento; entre ellos, destacaron Pogba (6), capitán del combinado galo, el uruguayo López (11) o el prometedor colombiano Quintero (10).

Sistemas de juego

La mayoría de los equipos se decantaron por un esquema táctico de 4-2-3-1, adoptado por un total de 13 selecciones nacionales: Australia, Chile, Colombia, EE. UU., Egipto, Francia, Irak, Mali, Nigeria, la República de Corea, El Salvador, Turquía y Uzbekistán. El segundo sistema más utilizado fue el clásico 4-4-2 con variantes en cuanto a la disposición de los centrocampistas. Los siete equipos que optaron por este planteamiento fueron Croacia, Cuba, Ghana, México, Nueva Zelanda, Paraguay y Uruguay. Por su parte, España, Grecia, Inglaterra y Portugal evolucionaron en el campo siguiendo un 4-3-3.

Organización defensiva

Los 52 partidos disputados revelaron que las 24 selecciones participantes prefirieron disponer una zaga en línea con cuatro integrantes en zona, o también a modo de defensa mixta, dependiendo de la situación del encuentro y del nivel del adversario. Egipto, Irak, y Paraguay comenzaron sus partidos con bastante prudencia al formar en un principio con una defensa de tres bien replegada, pero que rápidamente se transformó en defensa de cuatro. Los defensas centrales constituyeron el pilar de la línea defensiva y solo abandonaban su puesto en el caso de existir una falta a favor en el ataque. La cobertura se hacía generalmente de forma recíproca, excepto en ciertas situaciones donde la zaga pivotó sobre la dupla "central/líbero". Este fue el caso de Egipto, Ghana, Irak, Nigeria y Paraguay. La prudencia fue el rasgo más definitorio en el momento que los centrales estaban en posesión del balón. En la mayoría de los equipos, la construcción comenzaba haciendo circular la pelota desde la defensa. Pero al mismo tiempo, cuando eran los centrales los que subían el balón y no encontraban un compañero al que pasárselo en corto, recurrían al pase en largo en dirección a los atacantes. Esta forma de gestionar los riesgos quedó patente en la final disputada entre Francia y Uruguay.

Organización del centro del campo: los medios recuperadores

Independientemente del dibujo táctico utilizado, la mayoría de las selecciones (17) hicieron uso de dos centrocampistas recuperadores del balón, los pilares de una primera línea defensiva en el caso de perder el balón y básicos para el equilibrio del conjunto. De igual modo, representan la piedra angular de la construcción del ataque y de la orientación del juego una vez recuperado el esférico. El éxito de este sistema con dos mediocentros batalladores reside en que estos futbolistas no solo son un complemento de la defensa, sino que se convierten en los verdaderos organizadores del juego, construido desde atrás, y ofrecen creatividad y apoyo a la zaga. Por lo general, los medios defensivos son de constitución atlética, combativos, con depurada técnica

defensiva y buenas dotes para sacar el balón controlado. Los franceses Pogba y Kondogbia (8) y Acevedo (15) y Cristóforo (8) de Uruguay son buenos ejemplos. No obstante, el papel atribuido a los medios recuperadores varía de un equipo a otro. La mayoría de ellos optaron por un reparto de responsabilidades al alinear jugadores de características complementarias: uno de corte más defensivo que permanecía en la cobertura por delante de la línea defensiva, y otro mejor dotado técnicamente, lo cual le permitía participar en las acciones ofensivas de su equipo.

Si bien la mayor parte de los equipos optaron por jugar con estos dos mediocentros de corte defensivo, solo siete representaron la excepción y alinearon a un solo jugador de este tipo: Australia, Croacia, España, Ghana, Grecia, Inglaterra y Portugal. En su esquema táctico, estas selecciones se organizaron por lo general con un 4-1-4-1, dibujo similar en defensa y en ataque. El ghanés Salifu (8) o el español Campaña (6) destacaron por su participación en labores defensivas, pero también por su papel preponderante a la hora de salir al ataque y comenzar las jugadas. Este torneo ha confirmado pues la evolución de las funciones del mediocentro defensivo. De hecho, si se tiene en cuenta la transición rápida defensa-ataque y ante los equipos bien posicionados como bloque, el mediocentro defensivo pasa a ser poco a poco el armador del juego. Esta posición es mucho más versátil de cara al ataque, ya que se apoya en el movimiento de los extremos en los carriles del terreno adversario.

Organización ofensiva

Una media de casi tres goles por encuentro (2.92) permite afirmar que el fútbol exhibido en este torneo ha sido abierto y que en todos los partidos la mayoría de las escuadras han ido a por la victoria. No obstante, el juego ofensivo varió según la situación de la contienda. Durante un encuentro, un mismo equipo podía pasar del ataque estático a la contra, o de un equipo rezagado a jugar más adelantado. Esta capacidad de adaptación resultó ser el

fuerte de las mejores selecciones del torneo. De cualquier modo, se observó cierta tendencia a jugar por los laterales. Todos los equipos alinearon extremos con más libertad de acción que sus compañeros recuperadores en el centro del campo. Permutaron de manera permanente sus posiciones y buscaron sin descanso la mejor posición para desestabilizar al adversario. La táctica más repetida consistió en la salida de los extremos de sus propios carriles, dejándolos libres para que los aprovecharan los laterales, acción que se repitió en muchas selecciones, especialmente en España, con Jesé (10) en la banda izquierda, o en Francia, con Thauvin (20) a la derecha. Estos dos futbolistas liberaban constantemente su costado para facilitar la llegada de los laterales, al tiempo que se integraban al eje del ataque. Esta maniobra ofrece más soluciones por el centro del ataque y favorece la participación de los defensas laterales en labores ofensivas. La eficacia de este planteamiento quedó ilustrada por el español Jesé, que anotó el gol que le valió la clasificación a su selección contra México tras adentrarse por la banda izquierda y rematar con la diestra. El jugador galo Thauvin, que suele moverse por el lateral derecho, también dejó su ámbito de acción para permitir las llegadas del lateral derecho Foulquier (2). Su gol contra Ghana en las semifinales es idéntico al conseguido por Jesé, pero en el lado opuesto. El juego por las bandas se apoyó en los extremos y en las subidas de los laterales, y las combinaciones entre ambos (desdobles) también demostró ser muy eficaz. De hecho, se marcaron 24 goles, (15.8 %) doce por cada uno de los laterales, como fruto de estas acciones por las bandas. Gracias a la rápida transición defensa-ataque, los mejores equipos del torneo favorecieron en todo momento el juego ofensivo. Y dependiendo de la situación del balón en el campo, a menudo llegaron a juntarse de tres a seis jugadores en la zona de definición.

El conductor del juego

El mediocentro atacante se mueve justo por detrás del delantero centro y es una pieza fundamental en la organización del juego tanto ofensivo como defensivo.

Su papel de n.º 10 es especialmente valorado en todos los equipos; por ejemplo, Colombia cuenta con Quintero, Ghana con Aboagye y Uruguay con De Arrascaeta. Estos jugadores suelen disfrutar de una gran libertad de acción y del apoyo de los mediocentros defensivos. Ofensivamente, organizan y orientan el juego de ataque. Imprimen ritmo al equipo y son capaces de cambiar este ritmo a voluntad. Defensivamente, participan en la recuperación del balón al poner en marcha la presión a la defensa rival o, al menos, aportando intensidad a esa presión. En una palabra: son los estrategas del equipo. Generalmente, estos jugadores sufren marcajes muy duros de carácter individual.

La línea de ataque

Las líneas ofensivas estuvieron compuestas por un delantero centro y dos extremos (en 17 equipos) o por dos atacantes y dos extremos en las otras siete selecciones. Los delanteros jugaron siempre al límite del fuera de juego, ya que pedían constantemente balones en profundidad. Este planteamiento encontró su contrapunto con las defensas muy retrasadas que achicaron el espacio dejado a su espalda. Los atacantes demostraron ser más eficaces en el juego de rotaciones y apoyos, lo que permitió a los centrocampistas de corte ofensivo mostrar su peligrosidad al llegar desde atrás. En el caso de los equipos con dos arietes, la tendencia fue atacar con estos dos jugadores, pero en la fase defensiva, uno de ellos caía en el centro del campo para reforzarlo y participar en la recuperación del balón. Los delanteros fueron los más efectivos de cara a gol, ya que anotaron 84 goles en total (55.3 %). Los centrocampistas ofensivos ocuparon la segunda plaza con 53 goles (34.9 %), seguidos de los defensas con 14 dianas (9.2 %). Solo se marcó un gol en propia puerta (0.6 %).

Disciplina y rigor en defensa, flexibilidad y creatividad en ataque

Independientemente del dibujo táctico adoptado, la mayoría de las selecciones demostraron tener gran flexibilidad en cuanto a las modificaciones de los dispositivos defensivos



u ofensivos de un partido a otro, e incluso en un mismo partido. En cualquier caso, la disciplina defensiva resultó ser prioritaria para todas las escuadras. De hecho, en la mayoría de ellas, la transición ataque-defensa se desarrolló con rapidez, con dos líneas defensivas que a menudo presionaban la salida del balón del contrincante. La solución más recurrente en la mayoría de los equipos para desarbolar el bloque defensivo rival fue la de buscar el pase a las bandas. Al mismo tiempo, aquellas escuadras que variaron su esquema ofensivo llegaron más lejos en el torneo. De hecho, Francia, Ghana, Irak y Uruguay pusieron en práctica diferentes planteamientos ofensivos con el fin de desestabilizar las compactas zagas contrarias. Sin olvidar el juego por las bandas, utilizaron con frecuencia los pases en profundidad por detrás de la defensa adversaria, los disparos lejanos y las jugadas a balón parado, pero también aprovecharon la técnica y la creatividad de algunas de sus individualidades, que marcaron la diferencia en momentos críticos. La aceleración, el dominio técnico y el empuje de los franceses Pogba y Thauvin, de los uruguayos De Arrascaeta y López, de los ghaneses Acheampong (7) y Assifuah (17) o del iraquí Alí Adnán (3) fueron determinantes en el éxito de sus respectivas selecciones en la medida en que de sus botas partieron los goles decisivos para la clasificación de sus escuadras para las semifinales o la final.

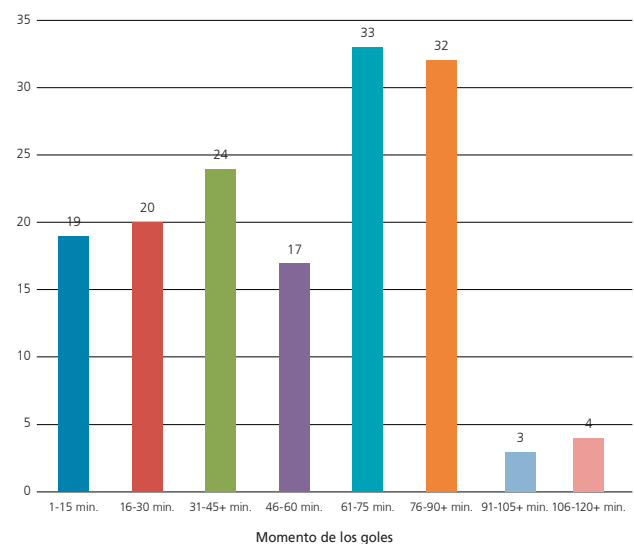
Jugadas a balón parado

La Copa Mundial Sub-20 de la FIFA de Turquía a vuelta a confirmar la importancia de estas jugadas. A pesar de la fluctuación de su tasa de éxito en relación con el total

de goles marcados, siguen siendo decisivas y muy tenidas en cuenta por todos los equipos, ya sea en defensa o en ataque. En todas las competiciones internacionales, suelen representar de media un tercio del total de goles marcados. En este torneo, se anotaron 45 goles (29.6 %) a partir de este tipo de jugadas. La credibilidad de estas estadísticas reside principalmente en el hecho de que se basan en un número considerable de partidos disputados (52). De hecho, la mayor parte de los equipos cuentan con un buen número de especialistas en golpes francos y en saques de esquina, así como con atacantes y zagueros de gran talla y muy eficaces en el juego aéreo, llamados a participar en las jugadas a balón parado defensivas y ofensivas. Muchas selecciones combinaron jugadas ensayadas en saques de esquina y faltas, como Chile, Colombia, Francia, México, la República de Corea y Uruguay. Las primeras resultaron decisivas en las victorias, ya fueran como lance de ataque o defensa, a la derecha o la izquierda del rectángulo de juego. El ejemplo más ilustrativo fue el gol marcado por el uruguayo Avenatti (20) contra España a la salida de un córner, que le valió la clasificación a los sudamericanos. Comparando la eficacia de las jugadas a balón parado, constatamos que los penaltis, los saques de esquina, los lanzamientos de falta y los saques de banda tienen todos la misma importancia. De hecho, se marcaron 13 goles a la salida de un córner, 13 de penalti y 15 de lanzamiento de falta. Los saques de banda tampoco se han dejado de lado por parte de los entrenadores. Fueron numerosos los defensas que trataron de lanzar el balón desde la banda hasta la misma área de castigo del equipo adversario. El mejor ejemplo de ellos es Francia, cuyos dos laterales eran capaces de sacar de banda con mucha potencia. De este modo, el gol marcado de cabeza por Kondogbia contra Ghana fue fruto de un saque de banda en largo del lateral izquierdo Digne (12). Entre los especialistas en lanzamientos de faltas que han marcado en este Mundial se puede citar, entre otros, al colombiano Quintero, al mexicano Espericueta (7), al iraquí Ali Adnán, al ghanés Acheampong o al uruguayo De Arrascaeta.

Goles

El juego ofensivo dominó todos los encuentros de la Copa Mundial Sub-20 de la FIFA Turquía 2013. Hubo goles en todos los periodos del partido. Desde el mismo inicio, los equipos buscaron la puerta contraria, salieron a ganar. El registro de los minutos en los que se consiguieron los tantos confirma este extremo, ya que 19 de ellos (12.5 %) se anotaron durante los primeros quince minutos. Los equipos ya se conocían gracias principalmente al análisis de los vídeos de los contrincantes, por lo que no fue necesario comenzar los partidos con la típica fase de tanteo al contrario. Sin embargo, hay que destacar que el número de goles marcados aumenta a finales de la primera parte, y llega a incrementarse aún más al final del segundo tiempo (v. tabla 1 adjunta). Estas son las fases del partido que, por lo general, registran los goles decisivos en el resultado del encuentro. Los mejores ejemplos de ello serían el gol de Irak contra Inglaterra en el descuento o el de Uruguay a España en la prórroga. Los goles marcados desde dentro del área, entre las líneas de 5.50 y 16.5 m representan el 64.5 % (98 goles) del total de tantos marcados, mientras que los anotados en los últimos seis metros o desde el exterior del área representan el 18.4 % (28) y el 17.1 % (26) respectivamente.



Technisch-taktische Analyse

Autoren: Patrick Jacquemet und Belhassen Malouche

Die FIFA U-20-Weltmeisterschaft Türkei 2013 erfüllte alle Erwartungen und bot viele spannende, hart umkämpfte und teilweise gar spektakuläre Partien. Die offensive Grundausrichtung der Teams und ihrer Trainer schlug sich in insgesamt 152 Treffern nieder, was einem Schnitt von 2,92 Toren pro Spiel entspricht – dem vierthöchsten Wert seit der Erweiterung des Teilnehmerfelds auf 24 Mannschaften. Wie ausgeglichen das Turnier verlief, zeigt der Umstand, dass nicht weniger als 33 Partien entweder mit einem Unentschieden oder mit nur einem Tor Differenz endeten. In der K.-o.-Phase gingen sieben Spiele in die Verlängerung und vier davon sogar bis ins Elfmeterschiessen.

Wie bei früheren Austragungen gab es auch diesmal einige Überraschungen, so zum Beispiel das unerwartet frühe Ausscheiden der Teams aus England, Spanien und Kolumbien oder der vierte Platz des Irak. Ihre individuellen Qualitäten brachten zahlreiche Spieler eindrucksvoll zur Geltung, unter ihnen Frankreichs Kapitän Pogba (6), Uruguays López (11) oder der sehr vielversprechende Kolumbianer Quintero (10), um nur einige zu erwähnen.

Spielsysteme

Die beliebteste taktische Formation war ein 4-2-3-1, für das sich insgesamt 13 Mannschaften entschieden, nämlich Frankreich, Chile, der Irak, Kolumbien, Usbekistan, die Republik Korea, Ägypten, die Türkei, Mali, El Salvador, die USA, Australien und Nigeria. Sieben weitere Teams (Uruguay, Ghana, Mexiko, Paraguay, Kroatien, Neuseeland und Kuba) wählten ein klassisches 4-4-2-System mit verschiedenen Varianten der Raumaufteilung im Mittelfeld, während Spanien, England, Griechenland und Portugal auf ein 4-3-3 vertrauten.

Defensivverhalten

Die 24 teilnehmenden Teams spielten in den meisten der 52 Partien des Turniers mit vier Verteidigern auf einer Linie, die

je nach Spielsituation und Gegner eine reine Raumdeckung oder eine Mischung aus Mann- und Raumdeckung praktizierten. Der Irak, Ägypten und Paraguay begannen ihre Auftaktpartien betont vorsichtig und setzten anfangs auf drei zentral ausgerichtete Verteidiger, stellten aber noch im Verlauf dieser Begegnungen ebenfalls auf eine Viererabwehr um. Dirigiert wurden die Defensivreihen von den beiden Innenverteidigern, die ihre Positionen nur bei ruhenden Bällen für die eigene Mannschaft verliessen und sich in der Regel gegenseitig absicherten – ausser in bestimmten Situationen, in denen bei manchen Teams (Ghana, Nigeria, Irak, Ägypten und Paraguay) der eine als Vorstopper und der andere als Libero agierte. Die Abwehrspieler beschränkten sich jedoch nicht nur aufs Verteidigen, sondern waren auch Ausgangspunkt vieler eigener Angriffe. Dazu liessen sie den Ball zunächst untereinander zirkulieren, um dann entweder mit einem Kurzpass einen Kollegen im Mittelfeld zu lancieren oder, wenn sie dafür keine Anspielstation finden konnten, einen weiten Ball in Richtung ihrer Stürmer zu schlagen. Letzteres war insbesondere auch im Finale zwischen Frankreich und Uruguay häufiger zu beobachten.

Defensives Mittelfeld

Unabhängig vom gewählten Spielsystem operierten die meisten Mannschaften (17) mit zwei defensiven Mittelfeldspielern. Diese bildeten einerseits die erste Abwehrfront nach einem Ballverlust und gewährleisteten die Balance zwischen Offensive und Defensive, waren andererseits aber auch Dreh- und Angelpunkt ihrer Teams, wenn es darum ging, nach der Rückeroberung des Balles den Gegenangriff zu organisieren. Die Popularität dieses Konzepts rührt daher, dass der moderne defensive Mittelfeldspieler nicht mehr nur ein zusätzlicher Verteidiger vor der Abwehr ist, sondern sich zu einem echten Spielgestalter entwickelt hat, der sich von hinten heraus permanent am Aufbau beteiligt und so der Offensive mehr Kreativität und Dynamik verleiht. Beim Turnier in der Türkei zeichneten sich die Spieler auf dieser Position im Allgemeinen durch Athletik, Kampfgeist, Technik und gute



Übersicht bei der Angriffsauslösung aus, wie zum Beispiel Frankreichs Pogba und Kondogbia (8) oder Uruguays Acevedo (15) und Cristóforo (8). Die Aufgabenverteilung zwischen den beiden defensiven Mittelfeldspielern regelten die meisten Teams, indem sie ein Duo aus zwei unterschiedlichen, sich gegenseitig ergänzenden Spielertypen einsetzten: Während der eine defensiver ausgerichtet und hauptsächlich für die Absicherung vor der Abwehr zuständig war, nutzte der andere seine technischen Fähigkeiten immer wieder dazu, die Offensivaktionen seines Teams wirkungsvoll zu unterstützen.

Mit Ghana, Spanien, Griechenland, Kroatien, Portugal, Australien und England entschieden sich lediglich sieben Nationen dafür, das defensive Mittelfeld mit nur einem Spieler zu besetzen, woraus sowohl in der Abwehr als auch im Angriff oft eine 4-1-4-1-Formation resultierte. Zu den auffälligsten Spielern auf dieser Position gehörten der Ghanaer Salifu (8) und der Spanier Campaña (6), die wichtige Defensivarbeit leisteten, aber auch wesentlich zur Angriffsauslösung und zum Spielaufbau beitrugen. Alles in allem bestätigte dieses Turnier, dass sich die Rolle des defensiven Mittelfeldspielers stark gewandelt hat und dass dieser – nicht zuletzt als Reaktion auf das schnelle Umschalten auf die Abwehr und die kompakte Organisation der meisten Gegner – immer mehr zu einem eigentlichen Spielmacher und einer wichtigen zusätzlichen Angriffsoption im Zentrum wird.

Offensivverhalten

Dass pro Partie durchschnittlich fast drei Tore fielen, ist ein klares Indiz für die beherzte und offensive Spielweise der meisten Teams, die ihre Angriffstaktik geschickt der jeweiligen Spielsituation anpassten (Wechsel zwischen geduldigem Aufbau und schnellen Kontern, tief oder hoch gestaffelte Reihen). Diese Flexibilität zeichnete denn auch vor allem die erfolgreichsten Teams des Turniers aus. Viele Angriffe wurden über die Seiten vorgetragen; dort wirbelten bei allen Mannschaften äussere Mittelfeldspieler, die grössere Freiheiten als ihre Kollegen im Zentrum genossen, ständig rochierten und so versuchten, die gegnerische Abwehr aus dem Gleichgewicht zu bringen. Bei einigen Teams rückten die Aussenspieler auch häufig nach innen, um auf den Seiten Räume für Vorstösse der Aussenverteidiger zu öffnen, so zum Beispiel Spaniens Jesé (10) auf dem linken oder Frankreichs Thauvin (20) auf dem rechten Flügel. Auf diese Weise schufen sie einerseits eine zusätzliche Anspielstation im Zentrum und erleichterten andererseits die Einbindung der Aussenverteidiger in die Offensive. Manchmal brachten sie sich auf diese Weise sogar gleich selbst in eine gute Abschlussposition, so wie dies Jesé im Achtelfinale gegen Mexiko demonstrierte, als er von links in die Mitte zog und mit rechts das Siegestor in letzter Minute für die Spanier erzielte. Ein fast identischer Treffer – wenn auch seitenverkehrt – gelang Thauvin, der auf der rechten Flanke der Franzosen immer wieder Platz für den aufrückenden Aussenverteidiger Foulquier (2) machte,

im Halbfinale gegen Ghana. Das Spiel über die Flügel erwies sich als wirkungsvolles Rezept, wurden doch insgesamt 24 Tore (15,8 %) durch Aktionen der äusseren Mittelfeldspieler, Vorstösse der Aussenverteidiger oder Kombinationen zwischen den beiden eingeleitet (je zwölf über die linke und die rechte Seite). Die Mannschaften, die das Turnier auf einem der vorderen Ränge abschlossen, suchten bei jeder Gelegenheit die Offensive, schalteten dazu blitzschnell von Abwehr auf Angriff um und drangen je nach Situation und Spielstand oft mit drei bis sechs Spielern gleichzeitig ins gegnerische Abwehrdrittel ein.

Der Spielmacher

In seiner Position direkt hinter dem Mittelstürmer dirigierte der offensive Mittelfeldspieler sowohl im Angriff als auch in der Abwehr das Spiel seiner Mannschaft. Als echte „Zehner“, die denn auch mit dieser Rückennummer aufliefen, taten sich insbesondere Kolumbiens Quintero, Ghanas Aboagye und Uruguays De Arrascaeta hervor. Diese Spieler genossen oft grosse taktische Freiheiten, zumal sie durch die defensiven Mittelfeldspieler gut abgesichert wurden. Während sie in der Offensive die Angriffe organisierten, das Tempo bestimmten und Rhythmuswechsel initiierten, übten sie in der Defensive entweder ein frühes Pressing aus oder liessen sich zurückfallen, um die Abwehrreihe zu verstärken. Als zentrale Strategen ihrer Teams wurden sie vom Gegner meist in Manndeckung genommen und eng bewacht.

Die Angriffsreihe

Den Angriff bildeten bei den meisten Teams (17) entweder ein Mittel- und zwei Flügelstürmer oder je zwei Stürmer und äussere Offensivspieler. Die Mittelstürmer lauerten oft nahe an der Abseitslinie auf Steilpässe, worauf die gegnerischen Abwehrreihen reagierten, indem sie sich weit zurückzogen und so versuchten, möglichst wenig Raum für gefährliche Zuspiele in ihren Rücken zu lassen. Zu den Stärken vieler Angreifer gehörten das Kombinationsspiel sowie das Halten des Balles, was es den

offensiven Mittelfeldspielern ermöglichte, aufzurücken und sich ebenfalls mit in den Angriff einzuschalten. Bei denjenigen Mannschaften, die auf zwei Stürmer setzten, gingen in der Offensive beide in die Spitze, während sich bei gegnerischem Ballbesitz einer der beiden ins Mittelfeld zurückfallen liess, um das Pressing zu unterstützen. Mit insgesamt 84 Treffern schossen die Stürmer 55,3 % aller Tore bei diesem Turnier, gefolgt von den Mittelfeldspielern mit 53 (34,9 %) und den Verteidigern mit 14 Treffern (9,2 %). Dazu kam ein Eigentor (0,6 %).

Defensive Disziplin, offensive Kreativität

Die meisten Mannschaften – unabhängig davon, mit welchem Spielsystem sie antraten – legten eine grosse Flexibilität an den Tag, wenn es darum ging, von einem Spiel zum nächsten oder sogar während einer Partie taktische Anpassungen vorzunehmen, sei es im Angriff oder in der Abwehr. Allen Teams gemein war, dass sie viel Wert auf defensive Disziplin legten. Bei der Mehrheit der Mannschaften funktionierte das schnelle Umschalten von Angriff auf Abwehr reibungslos. Die Defensivreihen überzeugten meist durch gutes Stellungsspiel und übten nach einem Ballverlust oft sofort ein starkes Pressing aus. Als Rezept gegen diese kompakten Abwehrblöcke versuchten die Angreifer häufig, über die Seiten zum Erfolg zu kommen. Insbesondere den Halbfinalisten Frankreich, Uruguay, Ghana und Irak gelang es mit ihrem variantenreichen Offensivspiel ein ums andere Mal, die gegnerischen Abwehrreihen zu destabilisieren. Sie stiessen nicht nur oft über die Flügel vor, sondern sorgten auch mit Steilpässen zwischen die Linien oder in den Rücken der Verteidigung, Weitschüssen und Standardsituationen ständig für Gefahr; zudem verfügten sie über talentierte und kreative Einzelspieler, deren individuelle Klasse sich mehrmals als spielentscheidend erweisen sollte. So trugen die Franzosen Pogba und Thauvin, die Uruguayer De Arrascaeta und López, die Ghanaer Acheampong (7) und Assifuah (17) oder der Iraker Ali Adnan (3) mit ihrer Antrittsschnelligkeit, ihrer technischen Versiertheit und ihrer Dynamik wesentlich zum erfolgreichen Abschneiden ihrer

Teams bei und standen auf dem Weg ins Halbfinale und/ oder Endspiel am Ursprung einiger wichtiger Tore.

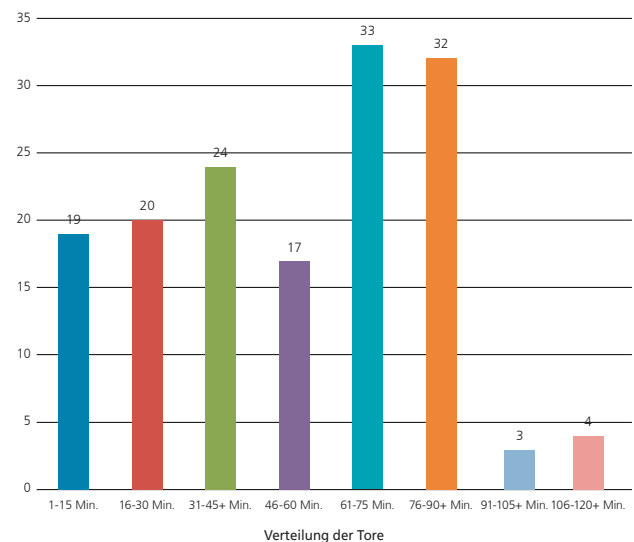
Standardsituationen


Die FIFA U-20-Weltmeisterschaft in der Türkei zeigte einmal mehr auf, wie wichtig die ruhenden Bälle im modernen Fussball sind. Obwohl ihr Anteil an der Gesamtzahl der Treffer schwankt, können diese Situationen oft von entscheidender Bedeutung sein und werden von allen Mannschaften sowohl in der Offensive als auch in der Defensive entsprechend konzentriert angegangen. Bei internationalen Wettbewerben resultiert in der Regel knapp ein Drittel aller Tore aus Standards – so auch bei diesem Turnier, in dessen Verlauf 45 Treffer (29,6 %) nach ruhenden Bällen fielen, also im Durchschnitt der 52 ausgetragenen Spiele fast einer pro Partie. Die meisten Teams hatten sowohl Spezialisten für Freistösse und Eckbälle als auch gross gewachsene und kopfballstarke Spieler in ihren Reihen, die sich bei eigenen und gegnerischen Standards immer wieder gut in Szene setzten. Mehrere Mannschaften, darunter Chile, Mexiko, Uruguay, Frankreich, die Republik Korea und Kolumbien, trugen bei Eckbällen und Freistössen einstudierte Kombinationen vor. Die Eckbälle – ob von links oder von rechts, vom Tor weg- oder darauf zudrehend – waren von hoher Qualität und leiteten mehrmals schöne und wichtige Treffer ein, wie etwa durch den Uruguayer Avenatti (20) zum entscheidenden 1:0 im Viertelfinale gegen Spanien. Insgesamt verteilten sich die Standardtore ziemlich gleichmässig auf Eckbälle (13 Treffer), Strafösse (13) und Freistösse (15). Eine weitere Möglichkeit, um aus einer Wiederaufnahme des Spiels heraus für Torgefahr zu sorgen, waren Einwürfe. Viele Verteidiger versuchten, ihre Vorderleute mit weiten Einwüfen bis an oder sogar in den Strafraum hinein in gute Abschlussposition zu bringen. Besonders gerne griffen Frankreichs Aussenverteidiger zu diesem Mittel, unter anderem auch im Gruppenspiel gegen Ghana, in dem Kondogbia einen weiten Einwurf von Digne (12) von der linken Seite direkt einköpfte.

Zu den Standardspezialisten, die sich bei diesem Turnier besonders auszeichnen konnten, gehörten unter anderem der Kolumbianer Quintero, der Mexikaner Espericueta (7), der Iraker Ali Adnan, der Ghanaer Acheampong sowie der Uruguayer De Arrascaeta.

Verteilung der Tore

Die offensive Ausrichtung der teilnehmenden Mannschaften prägte dieses Turnier und trug dazu bei, dass in allen Phasen der Partien Tore geschossen wurden. Die Teams hatten sich mithilfe von Videoanalysen gegenseitig gut studiert und konnten daher auf ein Abtasten in der Startphase verzichten; stattdessen stürmten sie vom Anpfiff weg nach vorne und suchten den Abschluss, was dazu führte, dass immerhin 19 Treffer (12,5 %) bereits in den ersten 15 Minuten fielen. Am höchsten war die Torquote allerdings in den Abschnitten gegen Ende der ersten und vor allem der zweiten Halbzeit (siehe unten). Natürlich waren die späten Treffer oft besonders wichtig und verhalfen zum Beispiel dem Irak in der Nachspielzeit zum Unentschieden gegen England sowie Uruguay zum Viertelfinalsieg gegen Spanien in der Verlängerung. Aus der Zone zwischen Torraum- und Strafraumlinie wurden 98 der erfolgreichen Torschüsse abgegeben (64,5 %), von innerhalb des Torraums 28 (18,4 %) und von ausserhalb des Strafraums 26 (17,1 %).







Trends and remarks

Trends and remarks

Authors: Wilmer Cabrera and Rodrigo Kenton

Host country

Turkey, a football-loving nation with all the right ingredients and perfect settings for playing football, was the host country of a tournament that created much anticipation; of the seven host cities, five were at an elevation of under 100 mamsl. These conditions, together with the match schedule, which saw matches played between 17.00 and 23.00, meant that the teams' physical performance was not affected. The FIFA U-20 World Cup Turkey 2013 was a tournament that generated high expectations as not only were people hoping to watch good football, they were also looking forward to seeing among the 24 squads some promising new players who may go on to become the stars of world football – just as was the case when Maradona, Bebeto, Van Basten, Möller, Figo, Raúl, Henry, Riquelme, Ronaldinho, Casillas, Xavi, Essien, Iniesta, Messi, Agüero, Cavani and Oscar all made their first appearance on the world stage.

Trends

The tournament recorded a high goal average of 2.92 goals per match. For this championship, 23 of the 24 participating teams used a tactical formation with four defenders; two players out wide moving up to support the attack and two central defenders. The main feature of the pressing midfielders, such as Pogba (6, France), Campaña (6, Spain), Espericueta (7, Mexico), Kim Sunwoo (6, Korea Republic) and Salifu (8, Ghana), the majority of whom were playing in pairs in each team, was their strength and dependability not just in recovering possession and running back to defend, but also in building and spreading play; most of the passes went through them whenever the team was in possession of the ball and moving it around. It was clear that all of the South American and African teams possessed a creative midfielder, such as Rabello (14, Chile), Aboagye (10, Ghana), De Arrascaeta (10, Uruguay) and Ajagun (10, Nigeria). All teams, however, featured a centre forward who was leading

the attack, such as Aladje (9, Portugal), Castillo (18, Chile), Mohanad Abdulraheem (8, Iraq) and Assifuah (17, Ghana).



The teams showed a preference for using a mixed formation when defending corner kicks, with some players man-marking while others used zonal defending. Another observation was the defending team's tendency not to place players at both posts of their goal. This made it easier to recover the ball from rebounds and make more players available for quickly turning it around from defending to counter-attacking.

It should also be noted that this tournament showed improved effectiveness in terms of set pieces or free kicks; there were players who were more specialised in this type of play, such as Ali Adnan (3, Iraq) and Quintero (10, Colombia), which ultimately ended in a goal or an assist.

Representation

It is very interesting to note that the tournament's four semi-finalists each represented a different confederation (AFC, CAF, CONMEBOL and UEFA). Despite the marked differences in their style of play, the four teams were all characterised by a system of attack which saw more than two players persistently and simultaneously penetrate their opponents' penalty area. This confirms the attacking mentality that gave them plenty of goalscoring opportunities. Another interesting statistic relating to the tournament's quarter-final stage is that three of the four matches went to extra time and only one was decided by penalties. We cannot forget the thrilling and dramatic match between Ghana and Chile, where the former managed to qualify for the semi-finals by winning 4-3, with the decisive goal coming in minute 120+1 of extra time.

Remarks

It would be interesting to know if bigger spectator figures at this FIFA U-20 World Cup in Turkey (5,821 spectators per match compared to averages of 25,191 spectators at Colombia 2011, 24,915 at Egypt 2009 and 22,985 at Canada 2007) would have had an impact on the quality of the matches and the players' performances at all stages of the competition.



Tendances et remarques

Auteurs : Wilmer Cabrera et Rodrigo Kenton

Pays organisateur

La Turquie, pays passionné de football qui offre les ingrédients essentiels et des paysages splendides pour la pratique du football, a accueilli ce tournoi sur lequel reposaient de grandes attentes. Avec cinq des sept stades situés à moins de 100 mètres d'altitude, et grâce aux horaires des matches, entre 17h et 23h, les performances physiques des équipes ont pu être optimales durant toute la compétition. La Coupe du Monde U-20 de la FIFA est une compétition dont tout le monde attend beaucoup puisqu'elle doit non seulement offrir au public du beau football, mais aussi lui permettre de découvrir parmi les vingt-quatre sélections en lice les nouvelles étoiles montantes du football mondial – comme à leur époque les Maradona, Bebeto, Van Basten, Möller, Figo, Raúl, Henry, Riquelme, Ronaldinho, Casillas, Xavi, Essien, Iniesta, Messi, Agüero, Cavani et Oscar.

Tendances

Le tournoi a enregistré un grand nombre de buts, avec une moyenne de 2,92 par match. Vingt-trois des vingt-quatre équipes en lice ont utilisé un schéma tactique à quatre défenseurs avec deux arrières centraux et deux latéraux alternant défense et apport offensif. Les milieux récupérateurs – comme Pogba (6, France), Campaña (6, Espagne), Espericueta (7, Mexique), Kim Sunwoo (6, République de Corée) ou encore Salifu (8, Ghana) –, qui étaient deux par équipe dans la grande majorité des formations, ont joué un rôle de piliers non seulement dans la récupération et dans l'équilibre défensif, mais aussi dans la construction et la distribution du jeu ; la majorité des actions passant par eux quand l'équipe était en possession du ballon et c'était à eux de le distribuer. Le poste de meneur de jeu, ou de numéro 10 classique, comme Rabello (14, Chili), Aboagyie (Ghana), De Arrascaeta (Uruguay) ou Ajagun (Nigeria), était clairement une constante dans les pays sud-américains et africains.



Mais la totalité des équipes se sont dotées de la présence d'un avant-centre commandant l'attaque, comme Aladje (9, Portugal), Castillo (18, Chili), Mohanad Abdulraheem (8, Irak) ou Assifuah (17, Ghana).

Sur les coups de pied de coin, il a été observé que les équipes préféraient utiliser une formation mixte défensivement, certains joueurs assurant un marquage individuel pendant que d'autres se chargeaient d'une zone. Autre caractéristique qui s'est dégagée sur ce type de phases de jeu : la tendance des équipes à ne pas poster de joueur à chaque poteau, facilitant ainsi la récupération des frappes repoussées et offrant plus d'options pour les contre-attaques ou les transitions rapides de la défense à l'attaque.

Ce tournoi a par ailleurs présenté une amélioration dans l'efficacité des coups de pied arrêtés, avec des joueurs plus spécialisés dans ce domaine comme Ali Adnan (3, Irak) ou

Quintero (10, Colombie), dont les coups francs ont souvent été synonymes de but ou de passe décisive.

Représentation

Il est très intéressant d'observer que chacun des quatre demi-finalistes du tournoi représentait une confédération différente (AFC, CAF, CONMEBOL et UEFA). Ces quatre équipes au style de jeu nettement différent employaient toutes un système qui voyait constamment plus de deux joueurs se trouver dans la surface de réparation adverse en même temps et offraient ainsi plusieurs options.

Autre indication intéressante : il aura fallu avoir recours aux prolongations lors de trois des quatre quarts-de-finale, l'un d'entre eux se concluant même par la séance de tirs au but.

Le palpitant affrontement entre le Ghana et le Chili a notamment été spectaculaire, les Africains décrochant une place en demi-finale sur le score de 4-3 grâce un dernier but inscrit durant les arrêts de jeu de la deuxième mi-temps des prolongations.

Observations

On peut toujours se demander si un public plus nombreux lors de cette édition de la compétition – qui n'a enregistré qu'une moyenne de 5 821 spectateurs par match contre 25 191 lors de Colombie 2011, 24 815 lors d'Égypte 2009 et 22 985 lors de Canada 2007 – aurait eu une influence sur la qualité des rencontres et sur les performances des joueurs durant toutes les phases du tournoi.



Tendencias y observaciones

Autores: Wilmer Cabrera y Rodrigo Kenton

País organizador

Turquía, un país amante del fútbol que cuenta con los ingredientes esenciales y con escenarios espléndidos para la práctica del fútbol, fue la nación anfitriona de un torneo que se esperaba con mucha ilusión; cabe resaltar que cinco de las siete sedes estaban a no más de 100 msnm. Esta característica, además del horario de los partidos jugados entre las 17 y las 23 h, propició que los equipos no se vieran afectados en su rendimiento físico durante los encuentros. La Copa Mundial Sub-20 de la FIFA Turquía 2013 es un torneo que alberga grandes expectativas, ya que no solo se espera ver un buen fútbol, sino también se desea encontrar dentro de las nóminas de las 24 selecciones a nuevas figuras que serán los próximos astros del fútbol mundial, como sucedió en su momento con Maradona, Bebeto, van Basten, Möller, Figo, Raúl, Henry, Riquelme, Ronaldinho, Casillas, Xavi, Essien, Iniesta, Messi, Agüero, Cavani u Oscar.

Tendencias

El torneo se desarrolló con un alto promedio de goles por partido (2.92). Para este campeonato, 23 de los 24 equipos en liza utilizaron un esquema táctico con cuatro defensores; dos de ellos laterales con proyección alternada al ataque y dos defensores centrales. Los volantes recuperadores, como Pogba (6, Francia), Campaña (6, España), Espericueta (7, México), Kim Sunwoo (6, República de Corea) o Salifu (8, Ghana), que en su gran mayoría se vieron jugando de a dos por equipo, se caracterizaron por ser pilares no solo en la recuperación y balance defensivo, sino también en la construcción y distribución de juego; por ellos pasaba la mayoría de los balones cuando el equipo se encontraba en posesión del balón y distribución del mismo. Estuvo claro que el volante creativo o clásico número 10, como Rabello (14, Chile), Aboagye (Ghana), De Arrascaeta (Uruguay) o Ajagun (Nigeria), fue una constante en los países de Suramérica y África. Pero en la totalidad de los equipos se vio la presencia de un delantero centro o delantero en punta comandando el ataque, como Aladje (9, Portugal),





Castillo (18, Chile), Mohanad Abdulraheem (8, Irak) o Assifuah (17, Ghana).

En cuanto a los tiros de esquina, defensivamente se observó que la preferencia en los equipos fue utilizar una formación mixta; esto significa que se hizo marca hombre a hombre y algunos jugadores lo hacían en forma zonal al mismo tiempo. Otra de las características que se notó fue la tendencia de los equipos a eliminar la presencia de

hombres en ambos postes del propio arco. Esto facilitó la recuperación de los rebotes en segunda acción y tener a más jugadores disponibles en la generación de una rápida transición defensa-ataque o contraataque.

Cabe anotar que este torneo reflejó una mejora en la efectividad de la táctica fija o tiros libres con pelota quieta; se vieron jugadores más especializados en este tipo de acción, como Ali Adnan (3, Irak) o Quintero (10, Colombia), que a la postre resultó en acción de gol o asistencia para gol.

Representación

Es muy interesante resaltar que cada uno de los cuatro finalistas del torneo representaba a una confederación (AFC, CAF, CONMEBOL y UEFA). Estas cuatro selecciones con marcadas diferencias en su estilo de juego se caracterizaron por un sistema de ataque en el que más de dos jugadores penetraban constantemente y al mismo tiempo el área penal del oponente. Esto reafirma la mentalidad ofensiva que les permitió tener más de una opción de gol dentro de las áreas de sus rivales.

Otra dato interesante ocurrido durante los cuartos de final del torneo es que tres de los cuatro partidos disputados se fueron a tiempos extras y solo uno tuvo que decidirse en definición por penales.

No podemos dejar de resaltar el excitante y dramático partido jugado entre las selecciones de Ghana y Chile, donde Ghana logró dar el paso a la semifinal al derrotar a Chile por un marcador final de 4-3, anotando el gol del triunfo en el minuto 120+1 de adición.

Observaciones

Quedará como un interrogante el hecho de saber si un público más numeroso en este Mundial de Turquía (5 821 de personas por partido), como fue el caso en los torneos anteriores: Colombia 2011, media de 25 191 espectadores, Egipto 2009 (24 915), Canadá 2007 (22 985), habría influido en la calidad de los partidos y en el desempeño de los jugadores durante todas las fases del torneo.

Trends und Bemerkungen

Autoren: Wilmer Cabrera und Rodrigo Kenton

Ausrichter


Gastgeber der mit Spannung erwarteten FIFA U-20-Weltmeisterschaft 2013 war die Türkei, ein fussballbegeistertes Land mit guter Infrastruktur und prächtigen Stadien. Fünf der sieben Spielstätten des Turniers lagen auf einer Höhe von unter 100 m ü. M., was zusammen mit den späten Anspielzeiten (zwischen 17 und 23 Uhr) gewährleistete, dass die Spieler ihr körperliches Leistungspotenzial voll ausschöpfen konnten. Wie immer waren die Erwartungen vor Turnierbeginn hoch, durfte man sich doch nicht nur auf attraktive Partien freuen, sondern auch darauf, unter den Akteuren der 24 teilnehmenden Teams einige kommende Stars des Weltfussballs zu entdecken – so wie bei früheren Austragungen der U-20-WM, bei denen sich grosse Namen wie Maradona, Bebeto, van Basten, Möller, Figo, Raúl, Henry, Riquelme, Ronaldinho, Casillas, Xavi, Essien, Iniesta, Messi, Agüero, Cavani oder Oscar ins internationale Rampenlicht spielten.

Trends

Mit durchschnittlich 2,92 Toren pro Partie wurde ein beachtlicher Wert erreicht. In der Abwehr spielten 23 der 24 Teams mit vier Verteidigern: zwei äusseren, die sich abwechselnd in den Angriff einschalteten, sowie zwei zentralen. Das defensive Mittelfeld war meist mit zwei Spielern besetzt, die sich – wie Pogba (6, Frankreich), Campaña (6, Spanien), Espericueta (7, Mexiko), Kim Sunwoo (6, Republik Korea) oder Salifu (8, Ghana) – nicht nur durch Unterstützung der Abwehr und Balleroberungen auszeichneten, sondern auch im Spielaufbau Schlüsselpositionen einnahmen und an den meisten Aktionen bei eigenem Ballbesitz beteiligt waren. Für eine klassische Nummer 10 als Spielmacher im offensiven Mittelfeld entschieden sich vor allem die Mannschaften aus Südamerika und Afrika, so zum Beispiel Ghana (Aboagye), Uruguay (De Arrascaeta), Nigeria (Ajagun) und Chile (Rabello, 14). Zentrale Figuren im Angriff waren bei allen Teams

die Mittelstürmer, von denen Aladje (9, Portugal), Castillo (18, Chile), Mohanad Abdulraheem (8, Irak) und Assifuah (17, Ghana) zu den auffälligsten gehörten.

Bei den Eckbällen war zu beobachten, dass die Teams in der Defensive meist eine Mischung aus Mann- und Raumdeckung praktizierten. Ausserdem verzichteten sie im Allgemeinen darauf, an beiden Torpfosten Verteidiger zu postieren; diese halfen stattdessen, Abpraller zu sichern, und unterstützten das schnelle Umschalten von Abwehr auf Angriff. Ebenfalls bemerkenswert waren die gefährlichen Freistösse.





Spieler wie Ali Adnan (3, Irak) oder Quintero (10, Kolumbien) stellten ihre Qualitäten als Standardspezialisten immer wieder eindrucksvoll unter Beweis und konnten sich aus diesen Situationen sowohl einige direkte Treffer als auch mehrere Torvorlagen gutschreiben lassen.

K.-o.-Phase

Interessanterweise waren im Halbfinale vier verschiedene Konföderationen vertreten (AFC, CAF, CONMEBOL und UEFA). Gemeinsam war den betreffenden Mannschaften, die ansonsten ganz unterschiedliche Spielstile pflegten, dass sie im Angriff konsequent mit mindestens drei Spielern gleichzeitig in den gegnerischen Strafraum eindringen. Dank dieser offensiven Grundeinstellung verfügten sie in Tornähe über mehr gefährliche Anspielstationen.

Im Viertelfinale gingen drei der vier Partien in die Verlängerung; diese brachte in zwei Fällen einen Sieger hervor, während einmal das Elfmeterschiessen entscheiden musste. Besonders spannend und dramatisch verlief die Viertelfinalbegegnung zwischen Ghana und Chile, in der den Afrikanern erst in der Nachspielzeit der Verlängerung der Siegtreffer zum 4:3-Endstand gelang.

Zuschauer

Offen muss die Frage bleiben, ob die Spieler vor grösserem Publikum womöglich noch bessere Leistungen erbracht hätten. Durchschnittlich wurden bei dieser FIFA U-20-Weltmeisterschaft in der Türkei 5821 Zuschauer pro Spiel gezählt – deutlich weniger als 2011 in Kolumbien (25 191), 2009 in Ägypten (24 915) oder 2007 in Kanada (22 985).





Refereeing
report

Refereeing report

Author: Massimo Busacca

The FIFA Referees Committee appointed 23 refereeing trios for this competition: eight from UEFA, five from CONMEBOL, three each from CONCACAF, CAF and the AFC, and one from the OFC.

The criteria for their appointment were that they:

- had to be elite referees in their confederation
- had to be on the open list of the prospective referees and assistant referees for the 2014 FIFA World Cup Brazil™

All the referees had passed the FIFA fitness test held at the FIFA seminar for prospective referees in Rio de Janeiro in May 2013.

Upon arrival in Istanbul, all of the referees and assistant referees participated in a variety of daily theoretical and practical activities. The instructors on technical matters and fitness developed extensive theoretical and practical preparation programmes. The main focus was placed on a technical-tactical approach to the participating teams' way of playing for the best understanding and reading of the expected games. The match officials were instructed to maintain their own personality and apply uniform interpretation of the Laws of the Game considering their actual situation in action on the field.

The daily training sessions took place with the assistance of a youth football team who helped to set up match situations. During the practical training sessions on the field of play, some of the exercises (positioning and offside situations) carried out by the referees and assistant referees were recorded and their decisions were instantly analysed on a screen adjacent to the pitch and the exercises subsequently repeated at different speeds and difficulties.

Before the start of the competition, a referee instructor met each of the participating teams. The sessions were attended



by all of the players and the technical staff, and they were reminded of various aspects of the Laws of the Game and informed about the instructions given to the referees. These meetings were well received by all the participating teams because, besides providing a uniform interpretation on the Laws of the Game, it also brought players, coaches and referees closer together.

During the competition, all 52 matches were recorded and the instructors selected important incidents that were to be analysed with the referees. Consequently, general debriefings were held to analyse the major incidents and to further prepare the referees for the upcoming matches in the competition.

The refereeing delegation stayed at the Hotel Sheraton Ataköy in Istanbul, where they received excellent hospitality and enjoyed good facilities, suitable meeting rooms, a gym that met the needs of the referees, etc. In addition, special mention should be made of the high level of attention and professional support received from the Local Organising Committee and its partners, particularly on matters such as transport, logistics and different sports facilities for the referees' practical training sessions with well-prepared sparring football players.

Members of the Referees Committee participated in the important role of assessors and in assisting the match officials in the venues. Accordingly, they were responsible for

FIFA refereeing matters and supporting the referees' needs for the entire duration of their stay in the respective venues. Two technical instructors assisted as match analysts.

The members of the Referees Committee and instructors carefully monitored all performances of the match officials, and their evaluations were very positive.

The use of **vanishing spray** for the first time in a FIFA competition was considered to be a very helpful tool for respecting the required 9.15m distance for free kicks.

In summary, the refereeing of this competition was very successful.

We also would like to mention the fair play on the pitch during this tournament.

Compared to other tournaments, there were fewer fouls, yellow and red cards.



Rapport sur l'arbitrage



Auteur : Massimo Busacca

La Commission des Arbitres de la FIFA a désigné pour cette compétition vingt-trois trios d'arbitres : huit de l'UEFA, cinq de la CONMEBOL, trois de la CONCACAF, de la CAF et de l'AFC, et enfin un de l'OFC.

Pour être sélectionnés, les arbitres devaient respecter les critères suivants :

- ils devaient être des arbitres d'élite au sein de leur confédération ;
- ils devaient figurer sur la liste ouverte des arbitres et arbitres assistants candidats à la Coupe du Monde de la FIFA, Brésil 2014™.

Tous les arbitres ont passé avec succès les tests de condition physique réalisés dans le cadre du séminaire de la FIFA pour les arbitres candidats tenu à Rio de Janeiro en mai 2013.

À leur arrivée à Istanbul, tous les arbitres et arbitres assistants ont participé à diverses activités théoriques et pratiques. Des instructeurs spécialisés dans la technique et le physique ont développé des programmes approfondis de préparation théorique et pratique. Ils ont également présenté une approche technico-tactique du jeu des équipes participantes pour offrir aux arbitres une meilleure compréhension et une meilleure lecture des matches attendus. Ils ont conseillé aux officiels de match de rester fidèles à leur propre personnalité et d'appliquer une interprétation uniforme des Lois du Jeu en fonction de leur positionnement sur le terrain par rapport à l'action.

Les entraînements quotidiens ont été organisés avec l'assistance d'une équipe de jeunes afin de réaliser sur le terrain des exercices portant sur diverses situations de jeu. Pendant les sessions pratiques, certains exercices réalisés par les arbitres et arbitres assistants (portant sur le positionnement et les situations de hors-jeu) ont été filmés afin d'analyser a posteriori leurs décisions en vidéo sur un écran installé aux abords du terrain et les exercices ont ensuite été répétés en changeant la vitesse et le niveau de difficulté.

Avant le coup d'envoi de la compétition, un instructeur d'arbitres a rencontré chacune des équipes participantes. Tous les joueurs et l'encadrement technique ont assisté aux sessions qui illustraient divers aspects des Lois du Jeu et présentaient les instructions données aux arbitres. Ces réunions ont été très bien accueillies par les équipes participantes puisque, outre une interprétation uniforme des Lois du Jeu, elles ont permis des rapprochements entre joueurs, entraîneurs et arbitres.

Chacun des cinquante-deux matches de la compétition a été enregistré et les instructeurs ont sélectionné des actions à soumettre à l'analyse des arbitres. Des réunions ont ensuite été organisées afin d'analyser les principaux incidents et d'améliorer les performances du corps arbitral lors des rencontres à venir.



La délégation des arbitres était logée à l'hôtel Sheraton Ataköy d'Istanbul, où elle a été très bien traitée et a profité des excellentes installations mises à sa disposition, dont des salles de réunion ou encore un gymnase équipé des infrastructures nécessaires. Il convient également de souligner le soutien apporté par le Comité Organisateur Local, notamment au niveau du transport, de la logistique et des diverses installations sportives utilisées pour l'entraînement des arbitres avec, à leur disposition, des joueurs bien préparés pour les assister.

Le rôle des membres de la Commission des Arbitres a été déterminant en matière d'inspection et de soutien apporté aux arbitres. Chaque membre a été décentralisé sur un site où il était responsable des questions d'arbitrage et du soutien des arbitres du jour de leur arrivée à celui de leur départ. Deux instructeurs techniques ont travaillé comme analystes de match.

Le membre de la Commission des Arbitres et les instructeurs ont supervisé minutieusement les performances des arbitres et leurs évaluations ont été généralement très positives.

L'utilisation de **spray provisoire** lors de coups francs, une première dans une compétition de la FIFA, a été considérée comme très utile pour faire respecter la distance réglementaire de 9m15.

L'arbitrage a donc été très bon dans cette compétition.

Nous aimerions également souligner le fair-play observé sur les terrains durant ce tournoi.

Comparé à d'autres tournois, il y a eu moins de fautes commises et moins de cartons jaunes et rouges distribués.

Informe de arbitraje

Autor: Massimo Busacca

La Comisión de Árbitros de la FIFA designó 23 tríos arbitrales para este torneo: ocho de la UEFA, cinco de la CONMEBOL, tres de la CONCACAF, tres de la CAF y tres de la AFC, y uno de la OFC.

Los criterios aplicados para su selección fueron:

- ser colegiados de élite en su confederación;
- formar parte de la lista abierta de posibles árbitros y árbitros asistentes de la Copa Mundial de la FIFA Brasil 2014™.

Todos los árbitros superaron la prueba de condición física realizada en mayo de 2013 durante el seminario de la FIFA para árbitros candidatos en Río de Janeiro.

Una vez en Estambul, todos los árbitros y sus asistentes participaron a diario en diversas actividades teóricas y prácticas. Los instructores de cuestiones técnicas y condición física desarrollaron una serie de exhaustivos programas destinados a la preparación teórica y práctica. Con objeto de interpretar mejor los encuentros previstos, en las sesiones se transmitieron nociones técnicas y tácticas sobre el estilo de juego de los equipos participantes. Los árbitros recibieron instrucciones de aplicar las Reglas del Juego con firmeza e interpretarlas de manera coherente en las situaciones reales que se produjeran en el terreno de juego.

Las sesiones de entrenamiento diarias se llevaron a cabo con la ayuda de un equipo juvenil que permitió escenificar las diferentes situaciones. Durante las sesiones prácticas, se grabaron algunas de las acciones simuladas entre árbitros y



asistentes (p. ej. situación sobre el terreno y fuera de juego), lo que permitió analizar las decisiones de forma inmediata en una pantalla dispuesta junto al campo a tal efecto y repetir los ejercicios a diferentes velocidades y distintos niveles de complejidad.

Antes del inicio de la competición, un instructor de árbitros se reunió con cada uno de los equipos participantes. A estas sesiones acudió la plantilla y el cuadro técnico y en ellas se les remitió a determinados aspectos de las Reglas de Juego y se les informó sobre las instrucciones impartidas a los colegiados. Estas sesiones tuvieron muy buena acogida entre los equipos, ya que presentaban una interpretación uniforme de las Reglas de Juego y, además, sirvieron para acercar a jugadores, técnicos y colectivo arbitral.

Se grabaron los 52 encuentros disputados a fin de que los instructores seleccionaran las acciones más determinantes; estas se analizaron luego junto con los árbitros. El objeto de estas reuniones era examinar los principales incidentes ocurridos y preparar mejor así a los árbitros para los siguientes partidos del torneo.

La delegación de árbitros se alojó en el Hotel Sheraton Ataköy de Estambul, donde se les atendió de forma excelente; allí dispusieron de instalaciones impecables, con salas de juntas muy adecuadas, un gimnasio que cubrió las necesidades de los colegiados, etc. Mención especial merece la atención y asesoramiento profesional brindado por el Comité Organizador Local y sus socios, concretamente en lo que respecta al transporte, la logística y las distintas instalaciones deportivas utilizadas por los árbitros en sus sesiones prácticas, además de los jugadores muy bien preparados que ayudaron a simular los lances de juego.

Los miembros de la Comisión de Árbitros de la FIFA actuaron como asesores y asistieron a los oficiales de partido en los estadios. Por tanto, fueron los responsables de todo lo referente al arbitraje de la FIFA así como de satisfacer todas

aquellas necesidades que pudieran tener los árbitros durante la celebración del torneo. Dos instructores técnicos colaboraron en esta labor en calidad de analistas de partidos.

Tanto los miembros de la Comisión de Árbitros de la FIFA como los instructores realizaron un seguimiento de la labor de los oficiales de partido y, en líneas generales, la valoración fue muy positiva.

Durante este torneo de la FIFA, se utilizó por primera vez el **aerosol evanescente**, que resultó una herramienta muy útil para marcar la distancia de 9.15 m establecida para los lanzamientos de falta.

En suma, la labor arbitral en este torneo ha sido en general satisfactoria.

Asimismo, nos gustaría mencionar que durante el torneo las selecciones hicieron gala de una admirable deportividad. En comparación con otros torneos, se pitaron menos faltas y se sacaron menos tarjetas.



Schiedsrichter-bericht

Autor: Massimo Busacca

Die FIFA-Schiedsrichterkommission hat für das Turnier 23 Schiedsrichtertrios aufgebildet: 8 aus der UEFA, 5 aus der CONMEBOL, je 3 aus der CONCACAF, CAF und AFC und ein Trio aus der OFC.

Die Unparteiischen mussten:

- Spitzenschiedsrichter der jeweiligen Konföderation sein,
- auf der offenen Liste der möglichen Schiedsrichter und Schiedsrichterassistenten für die FIFA Fussball-Weltmeisterschaft Brasilien 2014™ stehen.



Alle Unparteiischen bestanden den FIFA-Fitnesstest, der im Mai 2013 beim FIFA-Seminar für die Schiedsrichterassistenten in Rio de Janeiro durchgeführt wurde.

Nach Ankunft in Istanbul standen für alle Schiedsrichter und Schiedsrichterassistenten täglich verschiedene theoretische und praktische Übungen auf dem Programm. Die Instruktoren in den Bereichen Technik und Fitness absolvierten mit den Unparteiischen in Theorie und Praxis ein umfassendes Vorbereitungsprogramm. Im Zentrum stand dabei die technisch-taktische Konzeption der Spielweise der Teams. Die Unparteiischen sollten letztlich in der Lage sein, das Spiel besser zu verstehen und zu lesen. Die Spieloffiziellen sollten sich treu bleiben, die Spielregeln in den einzelnen Spielsituationen aber einheitlich anwenden.

Bei den täglichen Trainings simulierte ein Jugendteam bestimmte Spielsituationen. Einige Übungen (z. B. Stellungsspiel und Abseitssituationen) der Schiedsrichter und Schiedsrichterassistenten wurden aufgezeichnet. Die Entscheidungen der Unparteiischen wurden am Bildschirm neben dem Spielfeld sofort analysiert und die Übungen danach mit unterschiedlichem Tempo und verschiedenen Schwierigkeitsstufen wiederholt.

Vor Turnierbeginn traf sich ein Schiedsrichterinstruktor mit jedem Team. Dabei informierte er die Spieler und technischen Betreuer über verschiedene Punkte der Spielregeln sowie die Weisungen an die Schiedsrichter. Die Sitzungen stiessen bei allen Mannschaften auf ein sehr positives Echo, weil sie nicht nur aktuelle Informationen zu den Spielregeln lieferten, sondern auch eine Annäherung zwischen Spielern, Trainern und Schiedsrichtern ermöglichten.

Alle 52 Spiele des Turniers wurden aufgezeichnet. Die Instruktoren wählten einzelne Szenen aus, um sie mit den Schiedsrichtern zu besprechen. Nach dem Spiel wurden die



wichtigsten Vorfälle mit den Unparteiischen ausgewertet und für die kommenden Partien Lehren gezogen.

Die Schiedsrichterdelegation war im Hotel Sheraton Ataköy in Istanbul untergebracht. Sie genoss dort eine ausgezeichnete Betreuung und eine gute Infrastruktur samt Sitzungszimmern, Fitnessraum mit geeigneten Geräten etc. Erfreulich waren auch die grosse Hilfsbereitschaft und die professionelle Unterstützung seitens des lokalen Organisationskomitees und seiner Partner, vor allem beim Transport, bei der Logistik sowie den verschiedenen Sportanlagen und den gut vorbereiteten Trainingspartnern für die praktischen Übungen der Schiedsrichter.

Mitglieder der Schiedsrichterkommission leisteten als Experten und Betreuer der Spieloffiziellen an den Spielorten ebenfalls wertvolle Unterstützung. Sie waren an den Spielorten für sämtliche FIFA-Schiedsrichterbelange verantwortlich und standen den Schiedsrichtern ab Ankunft

bis Abreise zur Seite. Zwei technische Instruktoren walteten als Spielanalysten.

Die Mitglieder der Schiedsrichterkommission und die Instruktoren nahmen die Leistungen der Unparteiischen genau unter die Lupe. Ihr Fazit war im Allgemeinen sehr positiv.

Der **Freistosspray**, der bei einem FIFA-Wettbewerb erstmals eingesetzt wurde, war bei der Einhaltung des vorgeschriebenen 9,15-Meter-Abstands der Mauer sehr hilfreich.

Das Turnier war aus Schiedsrichtersicht insgesamt ein grosser Erfolg.

Bemerkenswert war auch die Fairness. Im Vergleich zu anderen Turnieren gab es wenige Fouls, Verwarnungen und Feldverweise.





Medical report

Medical report

Author: Prof. Jiri Dvorak

The FIFA General Medical Officer for the competition, Dr Yacine Zerguini (Algeria), and his team of FIFA Medical Officers at the seven venues worked diligently with Acibadem, a National Supporter for the FIFA U-20 World Cup Turkey 2013, led by Prof. Omer Taser. Acibadem Fulya in Istanbul was accredited as a FIFA Medical Centre of Excellence in March 2013. The emergency medical services as well as the hospital-based care provided by Acibadem met high international standards.

There were no major incidents at any of the stadiums among spectators or VIPs, nor did any members of the delegation suffer from major illnesses.

Protecting players' health

Protecting players' health is one of the major objectives of the FIFA Medical Committee and the FIFA Medical Assessment and Research Centre (F-MARC). No player should be subjected to any avoidable medical risk.

To this end, F-MARC has developed a standardised pre-competition medical assessment (PCMA) for the world's elite football players, primarily aimed at detecting risk factors for sudden cardiac death. This football-specific PCMA was first tested on men ahead of the 2006 FIFA World Cup Germany™. In October 2010, the FIFA Executive Committee decided to make the PCMA a mandatory requirement for participating teams at FIFA competitions. All participating teams fully complied with and supported this decision.

Injury-recording study

As is routine at all FIFA competitions, team doctors were asked to report on all injuries suffered by their players during each match. The standardised injury recording forms developed by F-MARC were completed and returned to the FIFA Medical Officer at the doping control after each match. The collaboration of the team doctors was excellent with a response rate of 100%. There was an average of 1.7 injuries per match and a total of 88 injuries were reported.

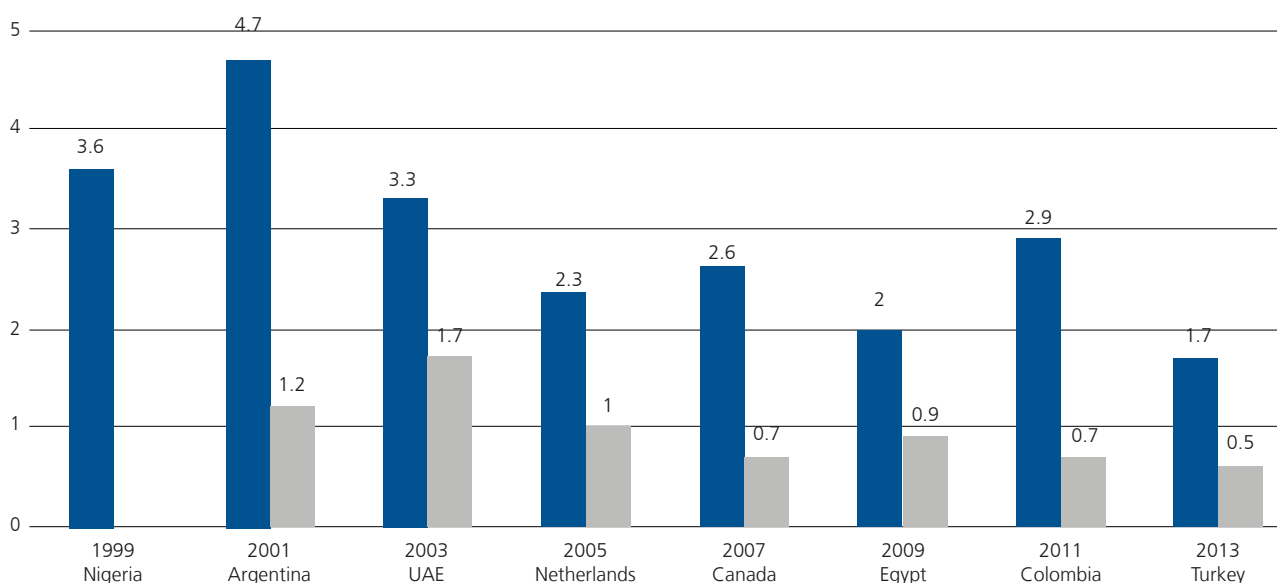


Fig. 1 Average number of injuries per match at the FIFA U-20 World Cups 1999-2013 (blue = all injuries; grey = time-loss injuries)



In comparison to the FIFA U-20 World Cups between 1999 and 2011, this year's edition showed a clear trend towards an overall reduction in injuries, which is probably due to the players' better preparation and consistent refereeing (Fig. 1).

Educational session on anti-doping

An educational session was held before the FIFA U-20 World Cup Turkey 2013 got underway. The FIFA Medical Officers gave a presentation to each team in their respective venues on the doping control procedures as well as on the equally important danger of taking over-the-counter medication, unknown food supplements and "traditional medicine" before and during the competition. The aim of this session was to introduce the doping control process to the young

players who might never have experienced doping control before.

In-competition doping control

In accordance with the routine in-competition procedure described in the FIFA Anti-Doping Regulations, two players per team were randomly selected to provide urine samples for doping control after each of the 52 matches. One randomly selected sample per match was also tested for erythropoietin (EPO). Altogether, 200 urine samples and eight blood samples were collected and analysed at the WADA-accredited laboratory in Lausanne, Switzerland. None of these tests returned a positive result, once more confirming the success of FIFA's anti-doping strategy in keeping the game clean.

Rapport médical

Auteur : Prof. Jiri Dvorak

L'officiel médical général de la FIFA pour la compétition, le Dr Yacine Zerguini (Algérie) et son équipe d'officiels médicaux sur les sept sites ont travaillé en étroite collaboration avec l'organisation Acibadem – Supporter national de la Coupe du Monde U-20 de la FIFA, Turquie 2013 –, dirigée par le Prof. Omer Taser. Acibadem Fulya, à Istanbul, a été accrédité en tant que centre médical d'excellence de la FIFA en mars 2013. Les services médicaux d'urgence ainsi que les soins en milieu hospitalier garantis par Acibadem ont répondu à des standards internationaux de haut niveau.

Aucun incident majeur n'est à déplorer dans aucun des stades, ni parmi les spectateurs ou les VIP. Les membres dès la délégation n'ont par ailleurs pas souffert de maladie préoccupante.

Protection de la santé des joueurs

La protection de la santé des joueurs est un des principaux objectifs de la Commission Médicale de la FIFA et du Centre

d'évaluation et de recherche médicale de la FIFA (F-MARC). Les footballeurs ne devraient être soumis à aucun risque médical pouvant être évité. À cette fin, le F-MARC a mis au point un examen médical d'avant-compétition standardisé (PCMA) pour les joueurs de haut niveau du monde entier visant à détecter en premier lieu les facteurs de risque de mort subite. Ce PCMA spécifique au football a d'abord été testé dans le football masculin dans le cadre de la Coupe du Monde de la FIFA, Allemagne 2006. En octobre 2010, le Comité Exécutif de la FIFA a décidé de rendre les PCMA obligatoires pour les équipes participant aux compétitions de la FIFA. Soutenant cette décision, toutes les équipes participantes se sont totalement soumises à cette recommandation.

Étude sur le recensement des blessures

Comme dans toutes les compétitions de la FIFA, il a été demandé aux médecins d'équipe de faire un rapport de toutes les blessures contractées par les joueurs lors de chaque match.

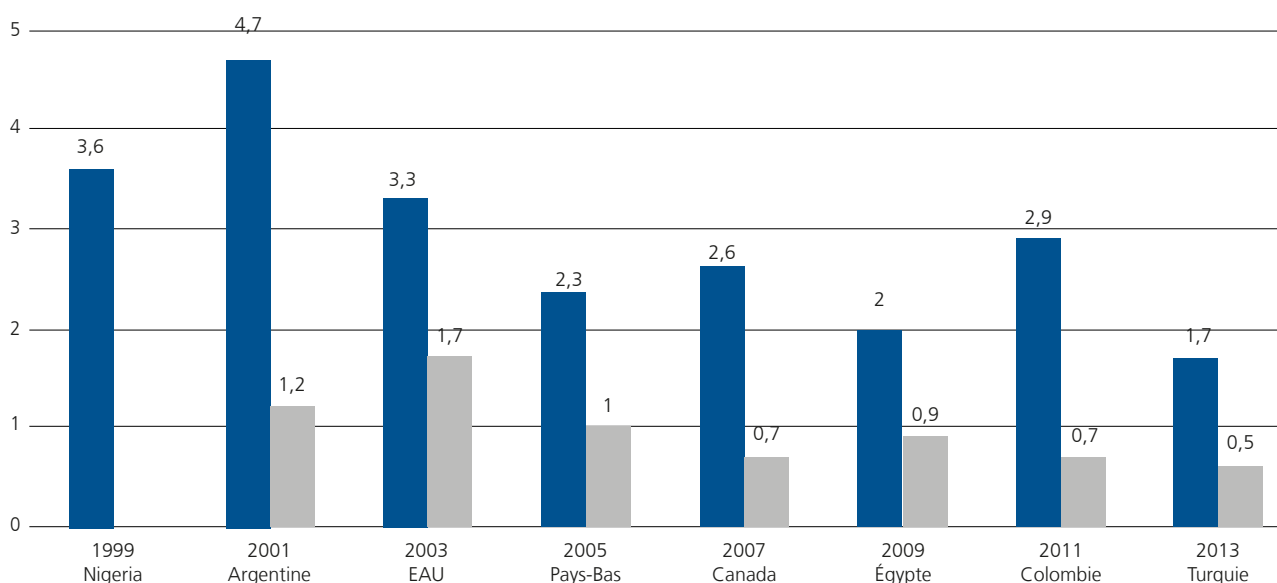


Fig. 1 : nombre moyen de blessures par match lors des Coupes du Monde U-20 de la FIFA de 1999 à 2013 (bleu = toutes blessures confondues; gris = blessures entraînant une indisponibilité)



Les formulaires standard de recensement des blessures conçus par le F-MARC ont été remplis et remis à l'officiel médical de la FIFA lors du contrôle de dopage après chaque match. La collaboration entre les différents médecins des équipes a été excellente, un taux de retour des formulaires de 100% ayant été enregistré. Au total, 88 blessures ont été rapportées, ce qui représente une moyenne de 1,7 blessure par match.

En comparaison des éditions de la Coupe du Monde U-20 de la FIFA tenues de 1999 à 2011, il y a une tendance claire voyant une diminution des blessures. Cela est probablement dû à la meilleure préparation des joueurs et à un arbitrage plus strict (Fig. 1).

Informations sur la lutte contre le dopage

Une séance d'informations a été organisée avant la Coupe du Monde U-20 de la FIFA, Turquie 2013. Dans chaque site, les officiels médicaux de la FIFA ont présenté à chaque équipe la procédure de contrôle de dopage ainsi que les sérieux dangers que représente la prise de médicaments en vente libre, de compléments alimentaires inconnus et de médicaments traditionnels avant et pendant la compétition. L'objectif de cette séance était d'informer les jeunes joueurs qui n'avaient encore jamais été soumis à un contrôle de dopage.

Contrôles de dopage durant la compétition

Conformément à la procédure de routine effectuée pendant la compétition, telle que définie dans le Règlement antidopage de la FIFA, à l'issue de chacun des trente-deux matches, deux joueurs par équipe ont été tirés au sort pour fournir des échantillons d'urine et être soumis à un contrôle de dopage. Un échantillon tiré au sort par match a été testé à l'érythropoïétine (EPO). Les 200 échantillons d'urine, et les huit échantillons sanguins ont été analysés par le laboratoire accrédité par l'AMA de Lausanne. Aucun d'entre eux ne s'est révélé positif, confirmant à nouveau le succès de la stratégie de la FIFA pour lutter contre le dopage et s'assurer que le football reste un sport propre.

Informe médico

Autor: Dr. Jiri Dvorak

El oficial médico general de la competición, el Dr. Yacine Zerguini (Argelia), y su equipo de oficiales médicos de la FIFA en las siete sedes colaboraron estrechamente con Acibadem, promotor nacional de la Copa Mundial Sub-20 de la FIFA Turquía 2013 liderado por Omer Taser. El centro Acibadem Fulya de Estambul obtuvo en marzo de 2013 la acreditación como centro médico de excelencia de la FIFA. Los servicios médicos de urgencia y los hospitales especializados que puso a disposición Acibadem cumplían los exigentes estándares internacionales.

No se registraron incidentes graves entre los espectadores o personas VIP en ninguno de los estadios; los miembros de la delegación tampoco sufrieron enfermedades graves.

Cómo proteger la salud de los jugadores

Cuidar la salud de los jugadores es uno de los principales objetivos de la Comisión de Medicina de la FIFA y del Centro de Evaluación e Investigación de la FIFA (F-MARC).

Ningún jugador debe exponerse a riesgos para la salud evitables. Por este motivo, el F-MARC ha concebido una revisión médica estandarizada previa a la competición (PCMA) para los futbolistas de élite, con la cual es posible detectar factores de riesgo ligados a la muerte súbita cardiaca. La PCMA específica para el fútbol se probó por primera vez en hombres antes de la Copa Mundial de la FIFA Alemania 2006. En octubre de 2010, el Comité Ejecutivo de la FIFA decidió que la PCMA fuese requisito obligatorio para los equipos que participasen en los torneos de la FIFA. Todos los equipos participantes cumplieron y apoyaron esta medida.

Estudio sobre las lesiones

Tal y como es habitual en todas las competiciones de la FIFA, se solicitó a los médicos de equipo que presentasen un informe sobre las lesiones que padecieron sus jugadores en cada partido. Los médicos rellenaron los formularios estandarizados para el registro de lesiones concebidos por el F-MARC y los devolvieron al oficial médico de la FIFA durante el control de dopaje después de cada partido.

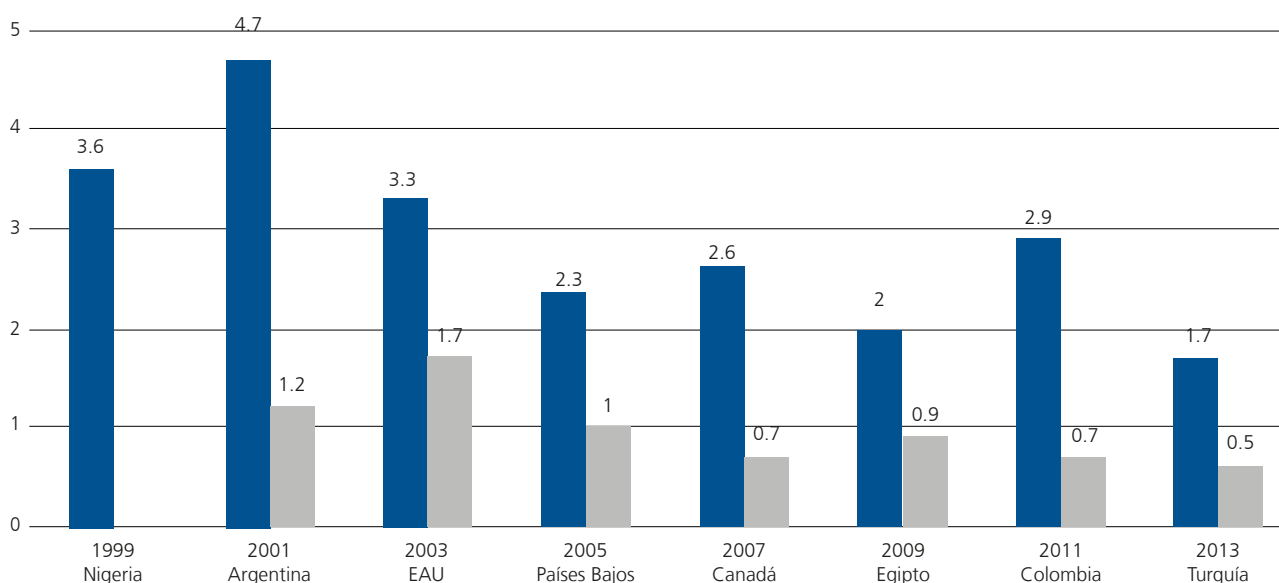


Fig. 1 Promedio de lesiones por partido en los Mundiales sub-20 de la FIFA de 1999 a 2013 (azul = total de lesiones; gris = lesiones que causan baja)



La colaboración de los médicos de los equipos fue excelente, y la tasa de respuesta del 100 %. Se produjeron 88 lesiones en total, una media de 1.7 por partido.

En comparación con los Mundiales sub-20 de 1999 y 2011, en la edición de este año se observó una clara tendencia hacia la reducción general de las lesiones, que se debe probablemente a una mejor preparación de los jugadores y a un arbitraje coherente (Fig. 1).

Sesión informativa sobre el control de dopaje

Se celebró una sesión informativa antes de la Copa Mundial Sub-20 de la FIFA Turquía 2013. Antes y durante el torneo, los oficiales médicos de la FIFA en las sedes mostraron varias presentaciones a los equipos sobre el procedimiento del control de dopaje, y también sobre el gran peligro de los medicamentos que se compran sin receta en farmacia, los complementos alimenticios desconocidos y

la medicina tradicional. El objetivo era dar a conocer estos temas a los jugadores jóvenes, ya que algunos nunca se habían sometido a un control de dopaje.

Control de dopaje en competición

De acuerdo con el procedimiento habitual en competición descrito en el Reglamento Antidopaje de la FIFA, al término de cada uno de los 52 partidos del torneo se seleccionó aleatoriamente a dos jugadores por equipo para tomar muestras de orina que servirían para los controles de dopaje. Se analizó una muestra por partido, seleccionada al azar, para detectar eritropoyetina (EPO). En total, el laboratorio acreditado por la AMA en Lausana (Suiza) analizó 200 muestras de orina y 8 de sangre. Ningún análisis arrojó resultados positivos, lo cual confirma una vez más el éxito de la estrategia de la FIFA para evitar el dopaje en el fútbol.

Medizinischer Bericht

Autor: Prof. Jiri Dvorak

Dr. Yacine Zerguini (Algerien), leitender medizinischer FIFA-Koordinator des Turniers, und sein Team an den sieben Spielorten arbeiteten eng mit Acibadem, einem Nationalen Förderer des Turniers unter der Leitung von Prof. Omer Taser, zusammen. Acibadem Fulya in Istanbul war im März 2013 als medizinisches FIFA-Zentrum zugelassen worden. Die von Acibadem garantierte Notfallversorgung und Behandlung in den Krankenhäusern erfüllte hohe internationale Standards. Es gab weder in den Stadien unter den Zuschauern und Ehrengästen noch bei den Delegationsmitgliedern nennenswerte Vorfälle.

Schutz der Gesundheit der Spieler

Der Schutz der Gesundheit der Spieler ist eines der Hauptziele der Medizinischen Kommission der FIFA und des FIFA-Zentrums für medizinische Auswertung und Forschung (F-MARC). Kein Spieler sollte unnötigen medizinischen Risiken ausgesetzt sein. Zu diesem Zweck hat F-MARC für

Spitzenfussballer eine medizinische Standarduntersuchung vor Wettbewerben (PCMA) entwickelt, die in erster Linie Risikofaktoren für den plötzlichen Herztod erkennen soll. Die auf den Fussball abgestimmte PCMA wurde bei Männern erstmals bei der FIFA Fussball-Weltmeisterschaft Deutschland 2006™ getestet, woraufhin das FIFA-Exekutivkomitee im Oktober 2010 beschloss, PCMA für alle FIFA-Wettbewerbe zwingend einzuführen. Alle teilnehmenden Teams erfüllten die Vorgaben ohne Wenn und Aber.

Verletzungserhebung

Wie bei allen FIFA-Wettbewerben wurden die Teamärzte gebeten, alle Verletzungen ihrer Spieler bei den Spielen zu melden. Die betreffenden Angaben waren auf dem standardisierten F-MARC-Formular zu vermerken, das dem medizinischen FIFA-Koordinator bei der Dopingkontrolle nach jedem Spiel auszuhändigen war. Die Zusammenarbeit mit den Teamärzten war ausgezeichnet. Die Rücklaufquote betrug 100 %. Insgesamt wurden 88 Verletzungen gemeldet, das sind 1,7 Verletzungen pro Spiel.

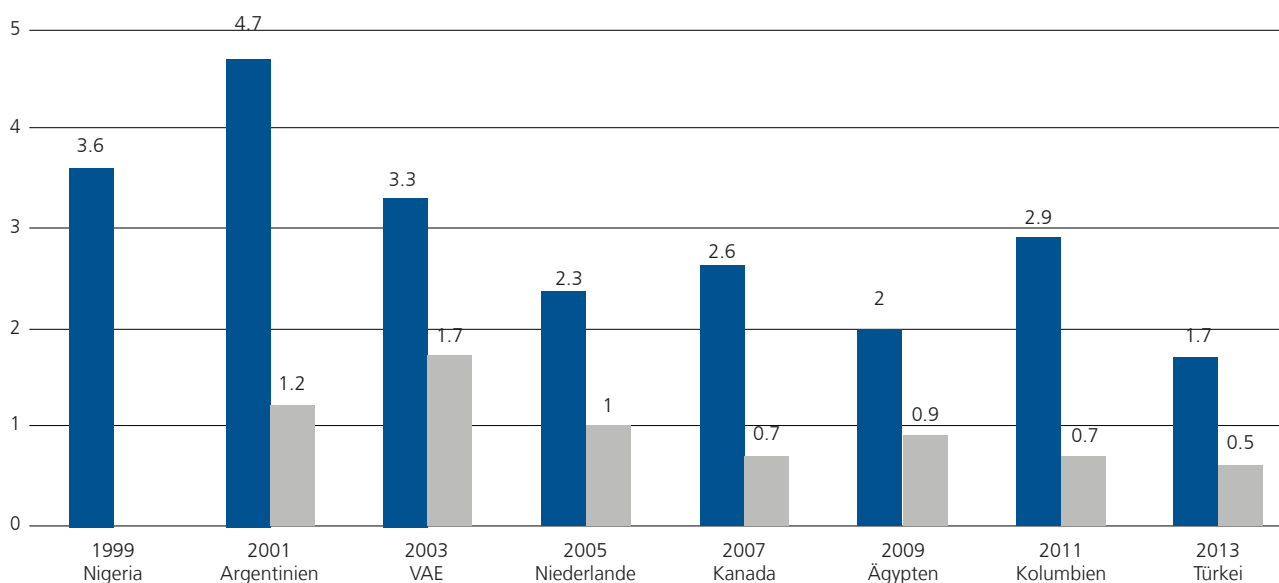


Abbildung 1: Verletzungsschnitt pro Spiel bei den FIFA U-20-Weltmeisterschaften 1999–2013 (blau = alle Verletzungen; grau = Verletzungen mit Trainings- oder Spieldausfall)

Im Vergleich mit den FIFA U-20-Weltmeisterschaften von 1999 bis 2011 war bei der Zahl der Verletzungen insgesamt ein klarer Rückgang festzustellen, was mit der besseren Vorbereitung und der konsequenten Spielleitung zusammenhängen mag (Abbildung 1).

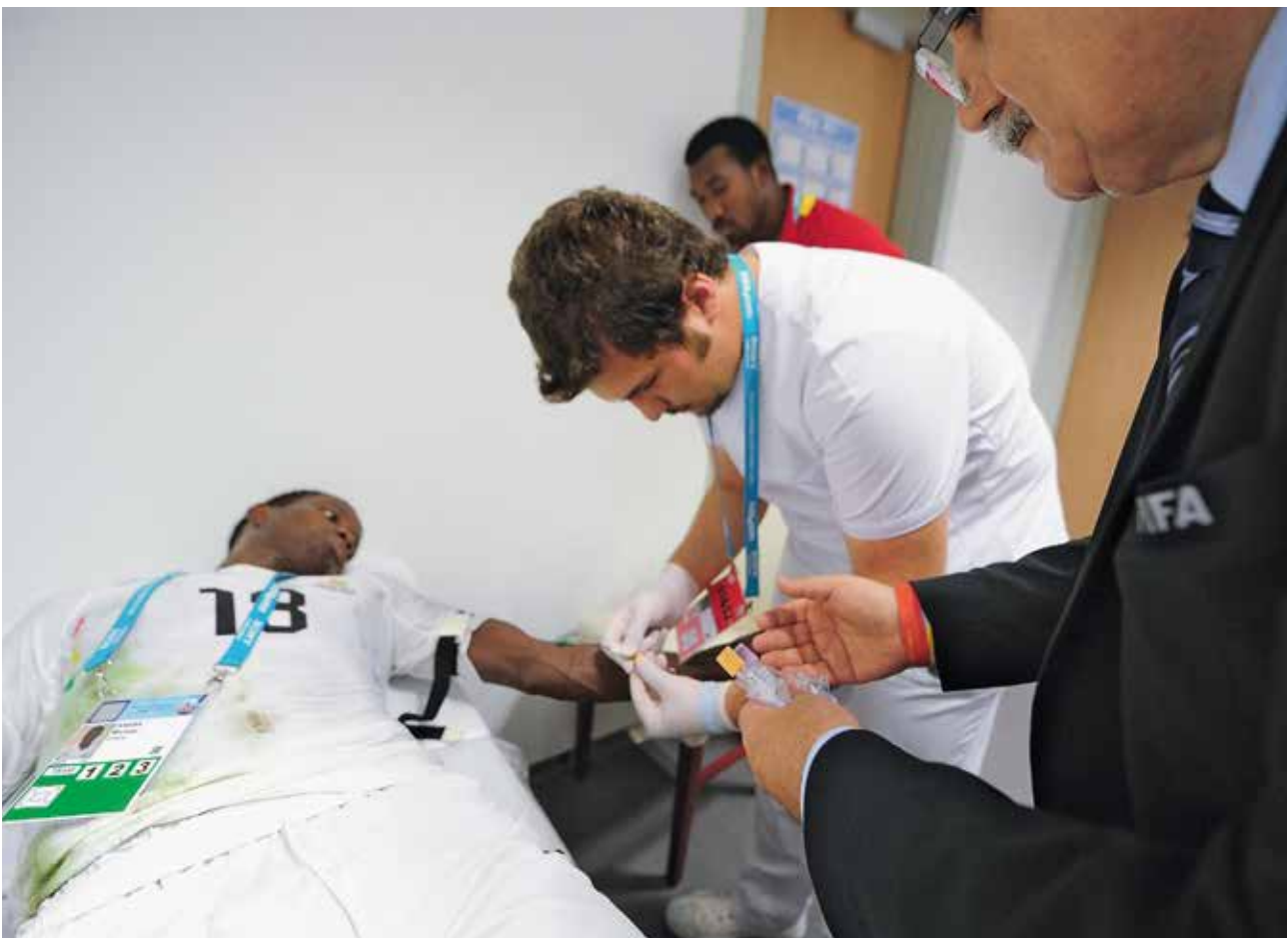
Schulung zur Dopingbekämpfung

Vor der FIFA U-20-Weltmeisterschaft 2013 informierten die medizinischen FIFA-Koordinatoren jedes Team am jeweiligen Spielort über das Dopingkontrollverfahren und die Gefahren der Indikation von nicht rezeptpflichtigen Arzneimitteln, unbekanntem Nahrungsergänzungsmitteln und traditioneller Medizin vor und während des Turniers. Die jungen Spieler, die sich möglicherweise noch nie einer Dopingkontrolle

unterziehen mussten, sollten dabei mit dem Verfahren vertraut gemacht werden.

Dopingkontrollen bei Wettbewerben

Gemäss Standardverfahren des FIFA-Anti-Doping-Reglements wurden bei jedem der 52 Spiele zwei Spieler je Team für Urintests ausgelost. Eine ausgeloste Probe pro Spiel wurde zusätzlich auf Erythropoietin (EPO) getestet. Die 200 Urin- und 8 Blutproben wurden im von der WADA akkreditierten Labor in Lausanne (Schweiz) analysiert. Die Analyse ergab bei allen Proben einen negativen Befund, womit die FIFA-Strategie zur Dopingbekämpfung im Fussball einen weiteren Erfolg verbuchen konnte.







Statistics and
team data

First round

Group A		France, Ghana, USA, Spain					
21.06.	France v. Ghana	Istanbul	3-1 (0-0)				
21.06.	USA v. Spain	Istanbul	1-4 (0-3)				
24.06.	France v. USA	Istanbul	1-1 (0-0)				
24.06.	Spain v. Ghana	Istanbul	1-0 (1-0)				
27.06.	Spain v. France	Istanbul	2-1 (1-0)				
27.06.	Ghana v. USA	Kayseri	4-1 (1-0)				
1.	Spain	3	3	0	0	7-2	9
2.	France	3	1	1	1	5-4	4
3.	Ghana	3	1	0	2	5-5	3
4.	USA	3	0	1	2	3-9	1

Group B		Cuba, Korea Republic, Nigeria, Portugal					
21.06.	Cuba v. Korea Republic	Kayseri	1-2 (1-0)				
21.06.	Nigeria v. Portugal	Kayseri	2-3 (0-2)				
24.06.	Cuba v. Nigeria	Kayseri	0-3 (0-2)				
24.06.	Portugal v. Korea Republic	Kayseri	2-2 (1-1)				
27.06.	Korea Republic v. Nigeria	Istanbul	0-1 (0-1)				
27.06.	Portugal v. Cuba	Kayseri	5-0 (3-0)				
1.	Portugal	3	2	1	0	10-4	7
2.	Nigeria	3	2	0	1	6-3	6
3.	Korea Republic	3	1	1	1	4-4	4
4.	Cuba	3	0	0	3	1-10	0

Group C		Turkey, El Salvador, Colombia, Australia					
22.06.	Colombia v. Australia	Trabzon	1-1 (0-0)				
22.06.	Turkey v. El Salvador	Trabzon	3-0 (1-0)				
25.06.	Australia v. El Salvador	Rize	1-2 (1-2)				
25.06.	Turkey v. Colombia	Rize	0-1 (0-0)				
28.06.	Australia v. Turkey	Trabzon	1-2 (0-0)				
28.06.	El Salvador v. Colombia	Gaziantep	0-3 (0-2)				
1.	Colombia	3	2	1	0	5-1	7
2.	Turkey	3	2	0	1	5-2	6
3.	El Salvador	3	1	0	2	2-7	3
4.	Australia	3	0	1	2	3-5	1

Group D		Mexico, Greece, Paraguay, Mali					
22.06.	Mexico v. Greece	Antalya	1-2 (1-1)				
22.06.	Paraguay v. Mali	Antalya	1-1 (1-1)				
25.06.	Mexico v. Paraguay	Antalya	0-1 (0-0)				
25.06.	Mali v. Greece	Antalya	0-0				
28.06.	Greece v. Paraguay	Antalya	1-1 (0-0)				
28.06.	Mali v. Mexico	Bursa	1-4 (0-2)				
1.	Greece*	3	1	2	0	2-1	5
2.	Paraguay*	3	1	2	0	2-1	5
3.	Mexico	3	1	0	2	5-4	3
4.	Mali	3	0	2	1	2-5	2

Group E		Chile, Egypt, England, Iraq					
23.06.	Chile v. Egypt	Antalya	2-1 (1-1)				
23.06.	England v. Iraq	Antalya	2-2 (1-0)				
26.06.	Chile v. England	Antalya	1-1 (1-0)				
26.06.	Iraq v. Egypt	Antalya	2-1 (1-1)				
29.06.	Iraq v. Chile	Antalya	2-1 (1-1)				
29.06.	Egypt v. England	Bursa	2-0 (0-0)				
1.	Iraq	3	2	1	0	6-4	7
2.	Chile	3	1	1	1	4-4	4
3.	Egypt	3	1	0	2	4-4	3
4.	England	3	0	2	1	3-5	2

Group F		New Zealand, Uzbekistan, Uruguay, Croatia					
23.06.	New Zealand v. Uzbekistan	Bursa	0-3 (0-1)				
23.06.	Uruguay v. Croatia	Bursa	0-1 (0-1)				
26.06.	New Zealand v. Uruguay	Bursa	0-2 (0-1)				
26.06.	Croatia v. Uzbekistan	Bursa	1-1 (0-1)				
29.06.	Uzbekistan v. Uruguay	Antalya	0-4 (0-1)				
29.06.	Croatia v. New Zealand	Bursa	2-1 (1-0)				
1.	Croatia	3	2	1	0	4-2	7
2.	Uruguay	3	2	0	1	6-1	6
3.	Uzbekistan	3	1	1	1	4-5	4
4.	New Zealand	3	0	0	3	1-7	0

* after drawing of lots



Second round

Round of 16			
02.07.	Spain v. Mexico	Istanbul	2-1 (0-1)
02.07.	Greece v. Uzbekistan	Gaziantep	1-3 (1-1)
02.07.	Nigeria v. Uruguay	Istanbul	1-2 (0-0)
02.07.	France v. Turkey	Gaziantep	4-1 (2-0)
03.07.	Portugal v. Ghana	Kayseri	2-3 (0-1)
03.07.	Croatia v. Chile	Bursa	0-2 (0-0)
03.07.	Colombia v. Korea Republic	Trabzon	1-1 a.e.t. (1-1, 0-1), 7-8 PSO
03.07.	Iraq v. Paraguay	Antalya	1-0 a.e.t.

Quarter-finals			
06.07.	France v. Uzbekistan	Rize	4-0 (3-0)
06.07.	Uruguay v. Spain	Bursa	1-0 a.e.t.
07.07.	Iraq v. Korea Republic	Kayseri	3-3 a.e.t. (2-2, 2-1), 5-4 PSO
07.07.	Ghana v. Chile	Istanbul	4-3 a.e.t. (2-2, 1-2)

Semi-finals			
10.07.	France v. Ghana	Bursa	2-1 (1-0)
10.07.	Iraq v. Uruguay	Trabzon	1-1 a.e.t. (1-1, 1-0), 6-7 PSO

Match for third place			
13.07.	Ghana v. Iraq	Istanbul	3-0 (2-0)

Final			
13.07.	France v. Uruguay	Istanbul	0-0 a.e.t., 4-1 PSO

Overall ranking

1. France
2. Uruguay
3. Ghana
4. Iraq
5. Spain
6. Chile
7. Uzbekistan
8. Korea Republic
9. Colombia
10. Portugal
11. Croatia
12. Nigeria
13. Turkey
14. Paraguay
15. Greece
16. Mexico
17. Egypt
18. El Salvador
19. England
20. Mali
21. Australia
22. USA
23. New Zealand
24. Cuba



Venues and stadiums



Akdeniz University Stadium: Antalya

Capacity	7,449
Matches	7



Atatürk Stadium: Bursa

Capacity	25,878
Matches	9



Kamil Ocak Stadium: Gaziantep

Capacity	15,855
Matches	8



Ali Sami Yen Arena: Istanbul

Capacity	48,946
Matches	11



Kadir Has Stadium: Kayseri

Capacity	30,005
Matches	8



New Rize City Stadium: Rize

Capacity	14,872
Matches	3



Huseyin Avni Aker Stadium: Trabzon

Capacity	24,016
Matches	6



Group A

France v. Ghana				3-1 (0-0)
2	21.06.2013	18:00	ISTANBUL	4,133
<i>FRA:</i>	1 AREOLA; 2 FOULQUIER, 5 UMTITI, 6 POGBA (C), 8 KONDOGBIA, 9 SANOGO, 11 BAHEBECK, 12 DIGNE, 14 SARR, 17 VERETOUT, 20 THAUVIN			
<i>GHA:</i>	1 ANTWI; 3 OFORI Ebenezer, 4 ATTAMAH, 6 DUNCAN, 7 ACHEAMPONG, 9 NARH, 13 NKETIAH, 14 LARTEY (C), 17 ASSIFUAH, 18 ANABA, 19 ODJER			
<i>Scorers:</i>	1-0 65' KONDOGBIA (8), 2-0 68' SANOGO (9), 3-0 79' BAHEBECK (11), 3-1 85' BOAKYE (20)			
<i>Referee:</i>	Wilmar ROLDAN (COL)			
<i>Assistant referees:</i>	Humberto CLAVIJO (COL), Eduardo DIAZ (COL)			
<i>4th official:</i>	Roberto MORENO (PAN)			
<i>Substitutions:</i>	<i>FRA:</i> 66' out THAUVIN (20), in NGANDO (10), 82' out SANOGO (9), in BOSETTI (15), 90'+3 out KONDOGBIA (8), in LEMINA (13) <i>GHA:</i> 69' out ANABA (18), in BOAKYE (20), 74' out ODJER (19), in ASHIA (15), 79' out OFORI Ebenezer (3), in BABA (5)			
<i>Cautions:</i>	<i>FRA:</i> 37' POGBA (6) <i>GHA:</i> 90'+2 NARH (9)			
<i>Expulsions:</i>	-			

USA v. Spain				1-4 (0-3)
4	21.06.2013	21:00	ISTANBUL	4,133
<i>USA:</i>	1 CROPPER; 2 DeAndre YEDLIN, 3 OCEGUEDA, 4 STANKO (C), 6 TRAPP, 8 JOYA, 10 GIL, 11 VILLARREAL, 14 TORRE, 17 GARCIA, 19 HERNANDEZ			
<i>ESP:</i>	1 SOTRES; 2 MANQUILLO, 4 DERIK, 5 PUERTO, 6 CAMPANA (C), 8 SUSO, 10 JESE, 11 BERNAT, 15 SAUL, 16 OLIVER, 17 DEULOFEU			
<i>Scorers:</i>	0-1 5' JESE (10), 0-2 42' DEULOFEU (17), 0-3 44' JESE (10), 0-4 61' DEULOFEU (17), 1-4 77' GIL (10)			
<i>Referee:</i>	Bakary GASSAMA (GAM)			
<i>Assistant referees:</i>	Angeles OGBAMARIAM (ERI), Felicien KABANDA (RWA)			
<i>4th official:</i>	Noumandiez DOUE (CIV)			
<i>Substitutions:</i>	<i>USA:</i> 46' HT out HERNANDEZ (19), in RODRIGUEZ (9), 56' out GARCIA (17), in CUEVAS (20), 72' out VILLARREAL (11), in LOPEZ JR (15) <i>ESP:</i> 70' out CAMPANA (6), in RUBEN (7), 74' out DERIK (4), in LLORENTE (12), 76' out JESE (10), in PACO ALCACER (9)			
<i>Cautions:</i>	<i>USA:</i> 64' VILLARREAL (11), 75' JOYA (8), 87' OCEGUEDA (3), 90'+2 LOPEZ JR (15) <i>ESP:</i> 20' MANQUILLO (2), 52' PUERTO (5)			
<i>Expulsions:</i>	-			

France v. USA				1-1 (0-0)
13	24.06.2013	18:00	ISTANBUL	4,120
<i>FRA:</i>	1 AREOLA; 2 FOULQUIER, 5 UMTITI, 6 POGBA (C), 8 KONDOGBIA, 9 SANOGO, 11 BAHEBECK, 12 DIGNE, 13 LEMINA, 14 SARR, 20 THAUVIN			
<i>USA:</i>	1 CROPPER; 2 DeAndre YEDLIN, 3 OCEGUEDA, 5 O NEILL, 6 TRAPP (C), 8 JOYA, 9 RODRIGUEZ, 10 GIL, 11 VILLARREAL, 14 TORRE, 19 HERNANDEZ			
<i>Scorers:</i>	1-0 48' SANOGO (9) pen., 1-1 85' CUEVAS (20)			
<i>Referee:</i>	Carlos VERA (ECU)			
<i>Assistant referees:</i>	Christian LESCANO (ECU), Byron ROMERO (ECU)			
<i>4th official:</i>	Cuneyt CAKIR (TUR)			
<i>Substitutions:</i>	<i>FRA:</i> 46' HT out THAUVIN (20), in NGANDO (10), 74' out BAHEBECK (11), in VERETOUT (17) <i>USA:</i> 46' HT out HERNANDEZ (19), in SORTO (18), 77' out VILLARREAL (11), in CUEVAS (20), 88' out JOYA (8), in LOPEZ JR (15)			
<i>Cautions:</i>	<i>FRA:</i> 79' UMTITI (5), 83' POGBA (6), 84' SARR (14) <i>USA:</i> 62' SORTO (18), 83' JOYA (8)			
<i>Expulsions:</i>	-			

Spain v. Ghana				1-0 (1-0)
15	24.06.2013	21:00	ISTANBUL	4,120
<i>ESP:</i>	1 SOTRES; 2 MANQUILLO, 4 DERIK, 5 PUERTO, 8 SUSO (C), 10 JESE, 11 BERNAT, 15 SAUL, 16 OLIVER, 17 DEULOFEU, 18 SUAREZ			
<i>GHA:</i>	1 ANTWI; 4 ATTAMAH, 5 BABA, 6 DUNCAN, 7 ACHEAMPONG, 8 SALIFU, 9 NARH, 10 ABOAGYE, 13 NKETIAH, 14 LARTEY (C), 20 BOAKYE			
<i>Scorers:</i>	1-0 13' JESE (10)			
<i>Referee:</i>	Benjamin WILLIAMS (AUS)			
<i>Assistant referees:</i>	Matthew CREAM (AUS), Hakan ANAZ (AUS)			
<i>4th official:</i>	Cuneyt CAKIR (TUR)			
<i>Substitutions:</i>	<i>ESP:</i> 54' out JESE (10), in CAMPANA (6), 74' out DEULOFEU (17), in JAIRO (19), 87' out SUAREZ (18), in RUBEN (7) <i>GHA:</i> 68' out NARH (9), in ODJER (19), 74' out ABOAGYE (10), in ASSIFUAH (17)			
<i>Cautions:</i>	<i>GHA:</i> 78' ATTAMAH (4), 81' BOAKYE (20)			
<i>Expulsions:</i>	-			

Spain v. France				2-1 (1-0)
27	27.06.2013	20:00	ISTANBUL	7,511
<i>ESP:</i>	1 SOTRES; 3 GAYA, 4 DERIK, 6 CAMPANA, 7 RUBEN, 9 PACO ALCACER (C), 10 JESE, 12 LLORENTE, 15 SAUL, 16 OLIVER, 20 OTTO			
<i>FRA:</i>	1 AREOLA; 2 FOULQUIER, 4 ZOUMA, 5 UMTITI (C), 8 KONDOGBIA, 9 SANOGO, 10 NGANDO, 12 DIGNE, 13 LEMINA, 17 VERETOUT, 20 THAUVIN			
<i>Scorers:</i>	1-0 23' PACO ALCACER (9), 2-0 56' JESE (10), 2-1 90'+1 VION (7)			
<i>Referee:</i>	Jonas ERIKSSON (SWE)			
<i>Assistant referees:</i>	Mathias KLASINIUS (SWE), Daniel WAERNMARK (SWE)			
<i>4th official:</i>	Nicola RIZZOLI (ITA)			
<i>Substitutions:</i>	<i>ESP:</i> 46' HT out CAMPANA (6), in SUSO (8), 77' out RUBEN (7), in SUAREZ (18), 89' out JESE (10), in AKETXE (14) <i>FRA:</i> 60' out NGANDO (10), in BOSETTI (15), 73' out LEMINA (13), in SABALY (18), 78' out THAUVIN (20), in VION (7)			
<i>Cautions:</i>	<i>ESP:</i> 90'+2 SUSO (8) <i>FRA:</i> 28' LEMINA (13), 81' UMTITI (5)			
<i>Expulsions:</i>	-			

Ghana v. USA				4-1 (1-0)
28	27.06.2013	20:00	KAYSERI	4,873
<i>GHA:</i>	1 ANTWI; 4 ATTAMAH, 5 BABA, 7 ACHEAMPONG, 8 SALIFU, 10 ABOAGYE, 13 NKETIAH, 14 LARTEY (C), 17 ASSIFUAH, 19 ODJER, 20 BOAKYE			
<i>USA:</i>	1 CROPPER; 2 DeAndre YEDLIN, 3 OCEGUEDA, 4 STANKO (C), 5 O NEILL, 6 TRAPP, 9 RODRIGUEZ, 10 GIL, 11 VILLARREAL, 15 LOPEZ JR, 18 SORTO			
<i>Scorers:</i>	1-0 38' ACHEAMPONG (7), 2-0 58' ASSIFUAH (17), 2-1 69' O NEILL (5), 3-1 78' ASSIFUAH (17), 4-1 83' ASHIA (15)			
<i>Referee:</i>	Nawaf SHUKRALLA (BHR)			
<i>Assistant referees:</i>	Yaser TULEFAT (BHR), Ebrahim SALEH (BHR)			
<i>4th official:</i>	Carlos VERA (ECU)			
<i>Substitutions:</i>	<i>GHA:</i> 74' out ODJER (19), in ASHIA (15), 74' out BOAKYE (20), in NARH (9), 89' out ACHEAMPONG (7), in OFORI Ebenezer (3) <i>USA:</i> 46' HT out LOPEZ JR (15), in GARCIA (17), 54' out DeAndre YEDLIN (2), in CUEVAS (20), 79' out RODRIGUEZ (9), in PINEDA (7)			
<i>Cautions:</i>	<i>GHA:</i> 40' ODJER (19), 84' ASHIA (15), 85' LARTEY (14) <i>USA:</i> 30' DeAndre YEDLIN (2)			
<i>Expulsions:</i>	-			

Group B

Cuba v. Korea Republic		1-2 (1-0)
1	21.06.2013 18:00 KAYSERI	10,428
CUB:	1 SANCHEZ; 2 BAQUERO, 3 LABRADA, 6 PIEDRA, 9 REYES, 10 MORALES, 11 PEREZ, 14 HERNANDEZ, 15 DIZ PE, 16 LUIS SAEZ (C), 18 MARTINEZ	
KOR:	1 LEE Changgeun (C); 2 SIM, 3 KIM Yonghwan, 4 YEON, 6 KIM Sunwoo, 7 RYU, 8 LEE Changmin, 10 KWON, 11 KANG Sangwoo, 14 SONG, 19 CHO	
Scorers:	1-0 7' REYES (9), 1-1 51' KWON (10) pen., 1-2 83' RYU (7)	
Referee:	Cuneyt CAKIR (TUR)	
Assistant referees:	Bahattin DURAN (TUR), Tarik ONGUN (TUR)	
4th official:	Viktor KASSAI (HUN)	
Substitutions:	CUB: 76' out MORALES (10), in CAPOTE (20), 83' out PEREZ (11), in ANDERSON (17) KOR: 59' out YEON (4), in WOO (5), 66' out KWON (10), in KIM Hyun (9), 90' out CHO (19), in HAN (20)	
Cautions:	CUB: 71' DIZ PE (15), 84' BAQUERO (2) KOR: 90'+4 LEE (8)	
Expulsions:	-	

Nigeria v. Portugal		2-3 (0-2)
3	21.06.2013 21:00 KAYSERI	10,428
NGA:	1 OKANI; 3 MADU, 4 SHEHU, 5 AMAEFULE, 6 OKORIE, 7 UMAR, 8 MICHAEL, 9 KAYODE, 10 AJAGUN (C), 12 AGBOYI, 17 OSUCHUKWU	
POR:	12 JOSE SA; 2 JOAO CANCELO, 3 TIAGO FERREIRA, 5 MICA, 7 RICARDO, 8 JOAO MARIO (C), 9 ALADJE, 11 BRUMA, 14 EDGAR IE, 15 ANDRE GOMES, 16 RICARDO ALVES	
Scorers:	0-1 30' BRUMA (11), 0-2 34' ALADJE (9), 1-2 57' AJAGUN (10), 2-2 67' AJAGUN (10), 2-3 69' BRUMA (11)	
Referee:	Victor CARRILLO (PER)	
Assistant referees:	Jonny BOSSIO (PER), Cesar ESCANO (PER)	
4th official:	Alberto UNDIANO (ESP)	
Substitutions:	NGA: 61' out OSUCHUKWU (17), in EGBEDI (18), 74' out MICHAEL (8), in AGBO (19), 90'+1 out KAYODE (9), in GERO (11) POR: 60' out ALADJE (9), in RICARDO ESGAIO (10), 61' out RICARDO (7), in IVAN CAVALEIRO (19), 73' out RICARDO ALVES (16), in AGOSTINHO CA (6)	
Cautions:	NGA: 35' KAYODE (9) POR: 89' TIAGO FERREIRA (3)	
Expulsions:	-	

Cuba v. Nigeria		0-3 (0-2)
14	24.06.2013 18:00 KAYSERI	1,058
CUB:	1 SANCHEZ; 2 BAQUERO, 3 LABRADA, 6 PIEDRA, 8 SANTA CRUZ (C), 9 REYES, 10 MORALES, 14 HERNANDEZ, 15 DIZ PE, 16 LUIS SAEZ, 18 MARTINEZ	
NGA:	1 OKANI; 2 NDIDI, 3 MADU, 4 SHEHU, 6 OKORIE, 7 UMAR, 8 MICHAEL, 9 KAYODE, 10 AJAGUN (C), 12 AGBOYI, 17 OSUCHUKWU	
Scorers:	0-1 19' UMAR (7), 0-2 23' UMAR (7), 0-3 67' AJAGUN (10)	
Referee:	Viktor KASSAI (HUN)	
Assistant referees:	Gabor EROS (HUN), Istvan ALBERT (HUN)	
4th official:	Sandro RICCI (BRA)	
Substitutions:	CUB: 52' out PIEDRA (6), in ROSALES (5), 73' out MORALES (10), in CAPOTE (20), 80' out HERNANDEZ (14), in PEREZ (11) NGA: 47' out OSUCHUKWU (17), in EGBEDI (18), 66' out AGBOYI (12), in ORKUMA (15), 81' out UMAR (7), in EDUOK (13)	
Cautions:	CUB: 12' MARTINEZ (18), 43' DIZ PE (15), 88' SANCHEZ (1) NGA: 64' AGBOYI (12), 75' ORKUMA (15), 90'+1 SHEHU (4)	
Expulsions:	-	

Portugal v. Korea Republic		2-2 (1-1)
16	24.06.2013 21:00 KAYSERI	1,058
POR:	12 JOSE SA; 4 TIAGO ILORI, 5 MICA, 6 AGOSTINHO CA, 8 JOAO MARIO (C), 9 ALADJE, 10 RICARDO ESGAIO, 11 BRUMA, 13 DABO, 14 EDGAR IE, 15 ANDRE GOMES	
KOR:	1 LEE Changgeun (C); 2 SIM, 3 KIM Yonghwan, 5 WOO, 6 KIM Sunwoo, 7 RYU, 8 LEE Changmin, 9 KIM Hyun, 11 KANG Sangwoo, 14 SONG, 19 CHO	
Scorers:	1-0 3' ALADJE (9), 1-1 45' RYU (7), 2-1 60' BRUMA (11), 2-2 76' KIM Hyun (9)	
Referee:	Walter LOPEZ (GUA)	
Assistant referees:	Leonel LEAL (CRC), Gerson LOPEZ (GUA)	
4th official:	Sandro RICCI (BRA)	
Substitutions:	POR: 46' HT out ANDRE GOMES (15), in TO ZE (17), 72' out RICARDO ESGAIO (10), in RICARDO (7), 83' out ALADJE (9), in IVAN CAVALEIRO (19) KOR: 66' out CHO (19), in HAN (20), 90' out KANG Sangwoo (11), in LEE Gwanghun (16)	
Cautions:	KOR: 69' KIM Sunwoo (6)	
Expulsions:	-	

Korea Republic v. Nigeria		0-1 (0-1)
25	27.06.2013 17:00 ISTANBUL	7,511
KOR:	1 LEE Changgeun (C); 2 SIM, 3 KIM Yonghwan, 4 YEON, 6 KIM Sunwoo, 7 RYU, 8 LEE Changmin, 9 KIM Hyun, 11 KANG Sangwoo, 14 SONG, 19 CHO	
NGA:	1 OKANI; 2 NDIDI, 3 MADU, 4 SHEHU, 6 OKORIE, 7 UMAR, 8 MICHAEL, 9 KAYODE, 10 AJAGUN (C), 11 GERO, 12 AGBOYI	
Scorers:	0-1 9' KAYODE (9)	
Referee:	Peter O LEARY (NZL)	
Assistant referees:	Jan Hendrik HINTZ (NZL), Ravinesh KUMAR (FIJ)	
4th official:	Nicola RIZZOLI (ITA)	
Substitutions:	KOR: 46' HT out CHO (19), in HAN (20), 49' out RYU (7), in KWON (10), 88' out KANG Sangwoo (11), in LEE Gwanghun (16) NGA: 59' out UMAR (7), in EDUOK (13), 90'+1 out KAYODE (9), in EGBEDI (18)	
Cautions:	KOR: 40' LEE Changmin (8), 43' KANG Sangwoo (11)	
Expulsions:	-	

Portugal v. Cuba		5-0 (3-0)
26	27.06.2013 17:00 KAYSERI	4,873
POR:	12 JOSE SA; 2 JOAO CANCELO, 3 TIAGO FERREIRA, 4 TIAGO ILORI, 5 MICA, 7 RICARDO, 8 JOAO MARIO (C), 9 ALADJE, 11 BRUMA, 16 RICARDO ALVES, 17 TO ZE	
CUB:	1 SANCHEZ; 2 BAQUERO, 3 LABRADA, 4 COLLADO, 5 ROSALES, 8 SANTA CRUZ (C), 9 REYES, 16 LUIS SAEZ, 17 ANDERSON, 19 URGELLES, 20 CAPOTE	
Scorers:	1-0 15' RICARDO (7), 2-0 37' ALADJE (9), 3-0 43' BRUMA (11), 4-0 62' BRUMA (11), 5-0 69' TO ZE (17)	
Referee:	Wilmar ROLDAN (COL)	
Assistant referees:	Humberto CLAVIJO (COL), Eduardo DIAZ (COL)	
4th official:	Carlos VERA (ECU)	
Substitutions:	POR: 46' HT out MICA (5), in KIKO (20), 46' HT out JOAO MARIO (8), in TIAGO SILVA (18), 77' out ALADJE (9), in IVAN CAVALEIRO (19) CUB: 65' out ANDERSON (17), in HERNANDEZ (14), 74' out CAPOTE (20), in BALIER (7), 81' out SANTA CRUZ (8), in PEREZ (11)	
Cautions:	POR: 82' RICARDO ALVES (16) CUB: 79' LUIS SAEZ (16)	
Expulsions:	-	

Group C

Colombia v. Australia				1-1 (0-0)
5	22.06.2013	18:00	TRABZON	4,662
COL:	1 BONILLA (C); 2 VERGARA, 4 CORREA, 5 AGUILAR, 6 LEUDO, 9 CORDOBA, 10 QUINTERO, 11 PALOMEQUE, 13 PALACIOS, 14 PEREZ, 17 RENTERIA			
AUS:	1 IZZO; 2 BRILLANTE, 3 CHAPMAN, 4 GOOD (C), 5 GALLOWAY, 6 IRVINE, 9 TAGGART, 11 PAIN, 15 GERIA, 17 HOOLE, 20 DE SILVA			
Scorers:	0-1 46' DE SILVA (20), 1-1 78' CORDOBA (9)			
Referee:	Milorad MAZIC (SRB)			
Assistant referees:	Milovan RISTIC (SRB), Dalibor DJURDJEVIC (SRB)			
4th official:	Nicola RIZZOLI (ITA)			
Substitutions:	COL: 59' out LEUDO (6), in MOJICA (7), 64' out CORREA (4), in PEREA (20), 73' out RENTERIA (17), in MENA (16) AUS: 71' out TAGGART (9), in GAMEIRO (10), 82' out PAIN (11), in WILLIAMS (7), 90'+1 out DE SILVA (20), in MacLAREN (14)			
Cautions:	COL: 63' PALACIOS (13), 72' RENTERIA (17), 76' MENA (16) AUS: 38' GALLOWAY (5)			
Expulsions:	-			

Turkey v. El Salvador				3-0 (1-0)
7	22.06.2013	21:00	TRABZON	4,662
TUR:	1 OZER; 3 DURMUS, 5 CALIK, 6 UCAN, 10 CALHANOGLU, 13 SAHIN, 16 OZTURK, 17 PULGIR (C), 19 YILMAZ, 20 TURAN, 21 KOYUNLU			
SLV:	1 MORALES; 2 AYALA, 6 BAUMGARTNER, 7 HENRIQUEZ, 9 PENA, 10 COCA, 11 ORELLANA, 12 BARAHONA, 13 OCHOA, 15 GOMEZ (C), 17 MENDOZA			
Scorers:	1-0 9' UCAN (6), 2-0 46' SAHIN (13), 3-0 63' SAHIN (13)			
Referee:	Sandro RICCI (BRA)			
Assistant referees:	Alessandro ROCHA (BRA), Emerson DE CARVALHO (BRA)			
4th official:	Stephane LANNOY (FRA)			
Substitutions:	TUR: 65' out KOYUNLU (21), in CALIS (7), 69' out OZTURK (16), in YOKUSLU (8), 86' out YILMAZ (19), in AKCAKIN (9) SLV: 55' out COCA (10), in HERNANDEZ (5), 74' out ORELLANA (11), in GRANITTO (3), 80' out PENA (9), in GONZALEZ (20)			
Cautions:	TUR: 45'+1 TURAN (20) SLV: 7' OCHOA (13), 65' HERNANDEZ (5)			
Expulsions:	-			

Australia v. El Salvador				1-2 (1-2)
17	25.06.2013	18:00	RIZE	13,015
AUS:	1 IZZO; 2 BRILLANTE, 3 CHAPMAN, 4 GOOD (C), 5 GALLOWAY, 6 IRVINE, 9 TAGGART, 11 PAIN, 15 GERIA, 17 HOOLE, 20 DE SILVA			
SLV:	1 MORALES; 2 AYALA, 3 GRANITTO, 6 BAUMGARTNER, 7 HENRIQUEZ, 9 PENA, 10 COCA, 12 BARAHONA, 13 OCHOA, 15 GOMEZ (C), 17 MENDOZA			
Scorers:	1-0 9' BRILLANTE (2), 1-1 17' COCA (10), 1-2 40' PENA (9)			
Referee:	Stephane LANNOY (FRA)			
Assistant referees:	Frederic CANO (FRA), Michael ANNONIER (FRA)			
4th official:	Nawaf SHUKRALLA (BHR)			
Substitutions:	AUS: 67' out DE SILVA (20), in MacLAREN (14), 80' out HOOLE (17), in WILLIAMS (7), 84' out IRVINE (6), in GAMEIRO (10) SLV: 74' out COCA (10), in ORELLANA (11), 84' out PENA (9), in GONZALEZ (20), 90'+2 out BARAHONA (12), in ZAVALETA (4)			
Cautions:	AUS: 13' CHAPMAN (3) SLV: 86' AYALA (2), 87' GOMEZ (15)			
Expulsions:	-			

Turkey v. Colombia				0-1 (0-0)
19	25.06.2013	21:00	RIZE	13,015
TUR:	1 OZER; 3 DURMUS, 5 CALIK, 6 UCAN, 8 YOKUSLU, 10 CALHANOGLU, 13 SAHIN, 15 BISI, 16 OZTURK, 17 PULGIR (C), 19 YILMAZ			
COL:	1 BONILLA; 2 VERGARA, 3 BALANTA, 4 CORREA, 5 AGUILAR, 6 LEUDO, 9 CORDOBA, 10 QUINTERO (C), 11 PALOMEQUE, 14 PEREZ, 17 RENTERIA			
Scorers:	0-1 52' QUINTERO (10)			
Referee:	Noumandiez DOUE (CIV)			
Assistant referees:	Songuifolo YEO (CIV), Jean Claude BIRUMUSHAHU (BDI)			
4th official:	Nawaf SHUKRALLA (BHR)			
Substitutions:	TUR: 46' HT out OZTURK (16), in CALIS (7), 69' out CALHANOGLU (10), in KOYUNLU (21), 84' out YOKUSLU (8), in AKCAKIN (9) COL: 67' out RENTERIA (17), in MENA (16), 89' out QUINTERO (10), in MOJICA (7), 90'+2 out PALOMEQUE (11), in PEREA (20)			
Cautions:	TUR: 24' PULGIR (17), 39' YOKUSLU (8), 55' CALIS (7), 90'+5 YILMAZ (19) COL: 8' VERGARA (2), 84' PEREZ (14)			
Expulsions:	-			

Australia v. Turkey				1-2 (0-0)
31	28.06.2013	21:00	TRABZON	11,286
AUS:	1 IZZO; 2 BRILLANTE, 3 CHAPMAN, 5 GALLOWAY, 6 IRVINE (C), 7 WILLIAMS, 9 TAGGART, 10 GAMEIRO, 14 MacLAREN, 15 GERIA, 18 DONACHIE			
TUR:	1 OZER; 3 DURMUS, 4 CINEMRE, 6 UCAN, 9 AKCAKIN (C), 10 CALHANOGLU, 13 SAHIN, 16 OZTURK, 17 PULGIR, 20 TURAN, 21 KOYUNLU			
Scorers:	1-0 52' MacLAREN (14), 1-1 54' CALHANOGLU (10), 1-2 87' YOKUSLU (8)			
Referee:	Roberto GARCIA (MEX)			
Assistant referees:	Jose Luis CAMARGO (MEX), Alberto MORIN (MEX)			
4th official:	Walter LOPEZ (GUA)			
Substitutions:	AUS: 49' out GALLOWAY (5), in DE SILVA (20), 71' out WILLIAMS (7), in HOOLE (17), 85' out MacLAREN (14), in PAIN (11) TUR: 46' HT out UCAN (6), in YOKUSLU (8), 46' HT out AKCAKIN (9), in YILMAZ (19), 73' out SAHIN (13), in AKBUNAR (11)			
Cautions:	AUS: 83' GAMEIRO (10) TUR: 46' YILMAZ (19)			
Expulsions:	-			

El Salvador v. Colombia				0-3 (0-2)
32	28.06.2013	21:00	GAZIANTEP	2,000
SLV:	1 MORALES; 2 AYALA, 3 GRANITTO, 6 BAUMGARTNER, 7 HENRIQUEZ, 9 PENA, 10 COCA, 12 BARAHONA, 13 OCHOA, 15 GOMEZ (C), 17 MENDOZA			
COL:	1 BONILLA; 2 VERGARA, 3 BALANTA, 4 CORREA, 5 AGUILAR, 6 LEUDO, 9 CORDOBA, 10 QUINTERO (C), 11 PALOMEQUE, 14 PEREZ, 17 RENTERIA			
Scorers:	0-1 21' RENTERIA (17), 0-2 25' CORDOBA (9) pen., 0-3 90'+2 QUINTERO (10)			
Referee:	Neant ALIOUM (CMR)			
Assistant referees:	Evarist MENKOUANDE (CMR), Peter EDIBI (NGA)			
4th official:	Milorad MAZIC (SRB)			
Substitutions:	SLV: 57' out GRANITTO (3), in MAJANO (19), 80' out COCA (10), in GONZALEZ (20), 82' out HENRIQUEZ (7), in ORELLANA (11) COL: 75' out PEREZ (14), in OSORIO (8), 79' out CORDOBA (9), in PEREA (20), 82' out RENTERIA (17), in BORJA (19)			
Cautions:	SLV: 25' AYALA (2), 54' COCA (10) COL: 68' RENTERIA (17)			
Expulsions:	-			

Group D

Mexico v. Greece		1-2 (1-1)	
6	22.06.2013 18:00	GAZIANTEP	3,000
MEX:	1 SANCHEZ; 3 MARIN, 4 BRISENO (C), 5 HERNANDEZ, 7 ESPERICUETA, 9 BUENO, 10 CORONA, 13 ABELLA, 16 TREVINO, 18 LUNA, 20 ESCOBOZA		
GRE:	1 KAPINO; 3 STAFYLIDIS (C), 4 BOUGAIDIS, 5 TRIANTAFYLLOPOULOS, 6 BALLAS, 9 DIAMANTAKOS, 10 KOLOVOS, 11 GIANNIOTAS, 15 KOURMPELIS, 16 KONSTANTINIDIS, 18 BOUCHALAKIS		
Scorers:	0-1 16' BOUCHALAKIS (18), 1-1 40' ESPERICUETA (7), 1-2 88' KOLOVOS (10)		
Referee:	Peter O LEARY (NZL)		
Assistant referees:	Jan Hendrik HINTZ (NZL), Ravinesh KUMAR (FIJ)		
4th official:	Benjamin WILLIAMS (AUS)		
Substitutions:	MEX: 59' out LUNA (18), in LOPEZ (8), 65' out ESCOBOZA (20), in GONZALEZ (11), 78' out TREVINO (16), in VAN RANKIN (15) GRE: 68' out BOUCHALAKIS (18), in FOURLANOS (8), 78' out GIANNIOTAS (11), in LYKOGIANNIS (14), 85' out DIAMANTAKOS (9), in RANOS (19)		
Cautions:	GRE: 90'+2 KAPINO (1)		
Expulsions:	-		

Paraguay v. Mali		1-1 (1-1)	
8	22.06.2013 21:00	GAZIANTEP	3,000
PAR:	1 MOREL; 2 MARECO, 4 ALONSO, 5 GOMEZ (C), 7 SANABRIA, 8 LUCENA, 10 GONZALEZ, 13 MONTENEGRO, 15 PIRIS DA MOTTA, 18 ROJAS, 19 PEREZ		
MLI:	21 BERTHE; 2 TRAORE Hamidou, 3 KEITA Abdoulaye, 4 KEITA Ousmane, 5 DIALLO, 6 DIARRA Boubacar (C), 9 NIANE, 11 KEITA Tiecoro, 12 TRAORE Mahamadou, 13 SAMAKE, 14 MARIKO		
Scorers:	0-1 3' NIANE (9), 1-1 7' ROJAS (18)		
Referee:	Nawaf SHUKRALLA (BHR)		
Assistant referees:	Yaser TULEFAT (BHR), Ebrahim SALEH (BHR)		
4th official:	Damir SKOMINA (SVN)		
Substitutions:	PAR: 46' HT out SANABRIA (7), in CORREA (9), 68' out MONTENEGRO (13), in VILLAMAYOR (20), 80' out GONZALEZ (10), in DOMINGUEZ (11) MLI: 50' out KEITA Abdoulaye (3), in NIMAGA (15), 70' out DIALLO (5), in TRAORE Seydou (10), 84' out TRAORE Hamidou (2), in BERTHE (18)		
Cautions:	PAR: 76' PIRIS DA MOTTA (15), 90'+1 LUCENA (8) MLI: 49' KEITA Abdoulaye (3), 59' DIALLO (5), 87' DIARRA Boubacar(6)		
Expulsions:	-		

Mexico v. Paraguay		0-1 (0-0)	
18	25.06.2013 18:00	GAZIANTEP	1,200
MEX:	1 SANCHEZ; 3 MARIN, 4 BRISENO (C), 5 HERNANDEZ, 6 ZAMORANO, 7 ESPERICUETA, 9 BUENO, 10 CORONA, 11 GONZALEZ, 13 ABELLA, 15 VAN RANKIN		
PAR:	1 MOREL; 2 MARECO, 3 PAREDES, 4 ALONSO, 5 GOMEZ (C), 6 RAMIREZ, 10 GONZALEZ, 11 DOMINGUEZ, 15 PIRIS DA MOTTA, 16 ALMIRON, 18 ROJAS		
Scorers:	0-1 52' GONZALEZ (10)		
Referee:	Nicola RIZZOLI (ITA)		
Assistant referees:	Renato FAVERANI (ITA), Andrea STEFANI (ITA)		
4th official:	Neant ALIOUM (CMR)		
Substitutions:	MEX: 46' HT out CORONA (10), in ESCOBOZA (20), 57' out ZAMORANO (6), in LOPEZ (8), 57' out GONZALEZ (11), in MADRIGAL (19) PAR: 46' HT out DOMINGUEZ (11), in SANABRIA (7), 67' out ALMIRON (16), in PEREZ (19), 84' out GONZALEZ (10), in BALBUENA (17)		
Cautions:	MEX: 22' GONZALEZ (11), 50' ESCOBOZA (20), 70' VAN RANKIN (15), 88' ESPERICUETA (7) PAR: 40' RAMIREZ (6), 64' GONZALEZ (10)		
Expulsions:	-		

Mali v. Greece		0-0	
20	25.06.2013 21:00	GAZIANTEP	1,200
MLI:	21 BERTHE; 2 TRAORE Hamidou, 4 KEITA Ousmane, 5 DIALLO, 6 DIARRA Boubacar (C), 9 NIANE, 11 KEITA Tiecoro, 12 TRAORE Mahamadou, 13 SAMAKE, 14 MARIKO, 15 NIMAGA		
GRE:	1 KAPINO; 2 MARINAKIS, 3 STAFYLIDIS (C), 4 BOUGAIDIS, 5 TRIANTAFYLLOPOULOS, 6 BALLAS, 9 DIAMANTAKOS, 10 KOLOVOS, 11 GIANNIOTAS, 15 KOURMPELIS, 18 BOUCHALAKIS		
Scorers:	-		
Referee:	Roberto MORENO (PAN)		
Assistant referees:	Daniel WILLIAMSON (PAN), Keytzel CORRALES (NCA)		
4th official:	Neant ALIOUM (CMR)		
Substitutions:	MLI: 66' out DIALLO (5), in KEITA Abdoulaye (3), 85' out TRAORE Hamidou (2), in SISSOKO (7) GRE: 67' out BALLAS (6), in FOURLANOS (8), 81' out GIANNIOTAS (11), in RANOS (19), 90' out BOUCHALAKIS (18), in BAKASETAS (17)		
Cautions:	-		
Expulsions:	-		

Greece v. Paraguay		1-1 (0-0)	
29	28.06.2013 18:00	TRABZON	11,286
GRE:	1 KAPINO; 3 STAFYLIDIS (C), 5 TRIANTAFYLLOPOULOS, 6 BALLAS, 8 FOURLANOS, 9 DIAMANTAKOS, 10 KOLOVOS, 14 LYKOGIANNIS, 15 KOURMPELIS, 16 KONSTANTINIDIS, 18 BOUCHALAKIS		
PAR:	1 MOREL; 2 MARECO, 3 PAREDES, 4 ALONSO, 5 GOMEZ (C), 6 RAMIREZ, 7 SANABRIA, 10 GONZALEZ, 15 PIRIS DA MOTTA, 17 BALBUENA, 18 ROJAS		
Scorers:	1-0 68' DIAMANTAKOS (9), 1-1 73' MONTENEGRO (13)		
Referee:	Bakary GASSAMA (GAM)		
Assistant referees:	Angesom OGBAMARIAM (ERI), Felicien KABANDA (RWA)		
4th official:	Walter LOPEZ (GUA)		
Substitutions:	GRE: 36' out TRIANTAFYLLOPOULOS (5), in BOUGAIDIS (4), 60' out LYKOGIANNIS (14), in GIANNIOTAS (11), 73' out BOUCHALAKIS (18), in PELKAS (7) PAR: 46' HT out GONZALEZ (10), in MONTENEGRO (13), 58' out SANABRIA (7), in GIMENEZ (14), 74' out RAMIREZ (6), in CORREA (9)		
Cautions:	PAR: 11' GOMEZ (5), 88' BALBUENA (17)		
Expulsions:	PAR: 24' (2YR) GOMEZ (5)		

Mali v. Mexico		1-4 (0-2)	
30	28.06.2013 18:00	GAZIANTEP	2,000
MLI:	21 BERTHE; 2 TRAORE Hamidou, 4 KEITA Ousmane, 5 DIALLO, 6 DIARRA Boubacar (C), 9 NIANE, 11 KEITA Tiecoro, 12 TRAORE Mahamadou, 13 SAMAKE, 14 MARIKO, 15 NIMAGA		
MEX:	1 SANCHEZ; 3 MARIN, 5 HERNANDEZ (C), 7 ESPERICUETA, 8 LOPEZ, 9 BUENO, 10 CORONA, 13 ABELLA, 14 FUENTES, 15 VAN RANKIN, 20 ESCOBOZA		
Scorers:	0-1 2' BUENO (9), 0-2 13' CORONA (10), 1-2 62' DIALLO (5), 1-3 69' ESCOBOZA (20), 1-4 86' LUNA (18)		
Referee:	Cuneyt CAKIR (TUR)		
Assistant referees:	Bahattin DURAN (TUR), Tarik ONGUN (TUR)		
4th official:	Milorad MAZIC (SRB)		
Substitutions:	MLI: 33' out KEITA Ousmane (4), in DIARRA Ichaka (20), 34' out TRAORE Hamidou (2), in SISSOKO (7), 46' HT out KEITA Tiecoro (11), in TRAORE (17) MEX: 63' out CORONA (10), in MORALES (17), 67' out LOPEZ (8), in ZAMORANO (6), 72' out BUENO (9), in LUNA (18)		
Cautions:	MLI: 12' KEITA Ousmane (4), 15' NIMAGA (15), 25' DIARRA (6) MEX: 65' ESCOBOZA (20)		
Expulsions:	-		

Group E

Chile v. Egypt				2-1 (1-1)
9	23.06.2013	18:00	ANTALYA	3,148
<i>CHI:</i>	1 MELO; 2 CAMPOS, 5 LICHNOVSKY (C), 6 MARTINEZ, 8 ROBLES, 10 MATURANA, 11 HENRIQUEZ, 14 RABELLO, 15 CUEVAS, 16 FUENTES, 18 CASTILLO			
<i>EGY:</i>	1 AWAD MOSSAD; 4 MAHMOUD KAHRABA, 5 ELHANAFI YASSER, 6 RABIA RAMY (C), 7 REFAT AHMED, 8 METWALY MAHMOUD, 12 MOHAMED SAMIR, 14 GHALY HOSSAM, 17 IBRAHIM OSAMA, 18 HASSAN AHMED, 20 TREZEGET			
<i>Scorers:</i>	0-1 10' MAHMOUD KAHRABA (4), 1-1 25' CASTILLO (18), 2-1 76' BRAVO (7)			
<i>Referee:</i>	Jonas ERIKSSON (SWE)			
<i>Assistant referees:</i>	Mathias KLASINIUS (SWE), Daniel WAERNMARK (SWE)			
<i>4th official:</i>	Wilmar ROLDAN (COL)			
<i>Substitutions:</i>	<i>CHI:</i> 58' out HENRIQUEZ (11), in BRAVO (7), 67' out MARTINEZ (6), in HERNANDEZ (13), 83' out MATURANA (10), in HUERTA (4) <i>EGY:</i> 54' out REFAT AHMED (7), in SHERIF MOHAMED (19), 67' out TREZEGET (20), in SALEH GOMAA (10), 79' out MOHAMED SAMIR (12), in WAHID MAHMOUD (11)			
<i>Cautions:</i>	<i>CHI:</i> 90'+2 RABELLO (14) <i>EGY:</i> 82' ELHANAFI YASSER (5), 90'+3 IBRAHIM OSAMA (17)			
<i>Expulsions:</i>	<i>CHI:</i> 80' CUEVAS (15)			

Chile v. England				1-1 (1-0)
21	26.06.2013	18:00	ANTALYA	3,246
<i>CHI:</i>	1 MELO; 2 CAMPOS, 5 LICHNOVSKY (C), 6 MARTINEZ, 8 ROBLES, 10 MATURANA, 11 HENRIQUEZ, 14 RABELLO, 16 FUENTES, 18 CASTILLO, 19 LARENAS			
<i>ENG:</i>	1 JOHNSTONE; 3 POTTS, 5 DIER, 6 COADY (C), 7 WARD-PROWSE, 9 KANE, 11 REACH, 14 STONES, 16 THORPE, 17 WILLIAMS, 21 BARKLEY			
<i>Scorers:</i>	1-0 32' CASTILLO (18) pen., 1-1 64' KANE (9)			
<i>Referee:</i>	Alireza FAGHANI (IRN)			
<i>Assistant referees:</i>	Hassan KAMRANIFAR (IRN), Reza SOKHANDAN (IRN)			
<i>4th official:</i>	Antonio ARIAS (PAR)			
<i>Substitutions:</i>	<i>CHI:</i> 70' out MARTINEZ (6), in BAEZA (20), 74' out HENRIQUEZ (11), in BRAVO (7), 87' out CASTILLO (18), in MORA (9) <i>ENG:</i> 62' out WILLIAMS (17), in PRITCHARD (19), 75' out REACH (11), in COLE (8)			
<i>Cautions:</i>	<i>CHI:</i> 42' LICHNOVSKY (5), 58' ROBLES (8), 87' BAEZA (20) <i>ENG:</i> 72' POTTS (3)			
<i>Expulsions:</i>	-			

Iraq v. Chile				2-1 (1-1)
35	29.06.2013	21:00	ANTALYA	2,785
<i>IRQ:</i>	20 MOHAMMED HAMEED (C); 3 ALI ADNAN, 6 SAIF SALMAN, 8 MOHANAD ABDULRAHEEM, 9 MAHDI KAMIL, 10 MOHAMMED JABBAR SHWKAN, 11 HUMAM TAREQ, 12 MOHAMMED JABBAR AREBAT, 14 MUSTAFA NADHIM, 15 DHURGHAM ISMAEL, 17 AMMAR ABDULHUSSEIN			
<i>CHI:</i>	1 MELO; 3 CONTRERAS, 4 HUERTA, 6 MARTINEZ (C), 7 BRAVO, 9 MORA, 10 MATURANA, 13 HERNANDEZ, 15 CUEVAS, 16 FUENTES, 19 LARENAS			
<i>Scorers:</i>	1-0 15' MAHDI KAMIL (9), 1-1 28' MORA (9), 2-1 67' SAIF SALMAN (6)			
<i>Referee:</i>	Stephane LANNON (FRA)			
<i>Assistant referees:</i>	Frederic CANO (FRA), Michael ANNONIER (FRA)			
<i>4th official:</i>	Benjamin WILLIAMS (AUS)			
<i>Substitutions:</i>	<i>IRQ:</i> 59' out AMMAR ABDULHUSSEIN (17), in JAWAD KADHIM (7), 78' out MOHAMMED JABBAR SHWKAN (10), in FARHAN SHAKOR (19), 89' out MAHDI KAMIL (9), in SUAD NATIQ (4) <i>CHI:</i> 58' out MATURANA (10), in HENRIQUEZ (11), 64' out HERNANDEZ (13), in RABELLO (14), 77' out MARTINEZ (6), in CAMPOS (2)			
<i>Cautions:</i>	<i>IRQ:</i> 83' DHURGHAM ISMAEL (15), 85' MOHAMMED HAMEED (20) <i>CHI:</i> 21' CONTRERAS (3), 65' MARTINEZ (6), 90'+1 RABELLO (14)			
<i>Expulsions:</i>	-			

England v. Iraq				2-2 (1-0)
11	23.06.2013	21:00	ANTALYA	3,148
<i>ENG:</i>	1 JOHNSTONE; 3 POTTS, 4 FLANAGAN, 5 DIER, 6 COADY (C), 7 WARD-PROWSE, 9 KANE, 15 LASCELLES, 17 WILLIAMS, 18 LUNDSTRAM, 21 BARKLEY			
<i>IRQ:</i>	20 MOHAMMED HAMEED (C); 3 ALI ADNAN, 4 SUAD NATIQ, 5 ALI FAEZ, 6 SAIF SALMAN, 7 JAWAD KADHIM, 8 MOHANAD ABDULRAHEEM, 11 HUMAM TAREQ, 12 MOHAMMED JABBAR AREBAT, 14 MUSTAFA NADHIM, 15 DHURGHAM ISMAEL			
<i>Scorers:</i>	1-0 41' COADY (6), 2-0 52' WILLIAMS (17), 2-1 75' ALI FAEZ (5) pen., 2-2 90'+3 ALI ADNAN (3)			
<i>Referee:</i>	Roberto GARCIA (MEX)			
<i>Assistant referees:</i>	Jose Luis CAMARGO (MEX), Alberto MORIN (MEX)			
<i>4th official:</i>	Wilmar ROLDAN (COL)			
<i>Substitutions:</i>	<i>ENG:</i> 69' out LUNDSTRAM (18), in REACH (11), 69' out WILLIAMS (17), in LONG Christopher (10), 89' out BARKLEY (21), in BIGIRIMANA (2) <i>IRQ:</i> 56' out SUAD NATIQ (4), in MAHDI KAMIL (9), 69' out DHURGHAM ISMAEL (15), in AMMAR ABDULHUSSEIN (17), 84' out JAWAD KADHIM (7), in FARHAN SHAKOR (19)			
<i>Cautions:</i>	<i>ENG:</i> 49' LUNDSTRAM (18), 51' POTTS (3), 73' JOHNSTONE (1), 90'+4 COADY (6) <i>IRQ:</i> 87' ALI FAEZ (5)			
<i>Expulsions:</i>	-			

Iraq v. Egypt				2-1 (1-1)
23	26.06.2013	21:00	ANTALYA	3,246
<i>IRQ:</i>	20 MOHAMMED HAMEED (C); 3 ALI ADNAN, 5 ALI FAEZ, 6 SAIF SALMAN, 8 MOHANAD ABDULRAHEEM, 9 MAHDI KAMIL, 10 MOHAMMED JABBAR SHWKAN, 11 HUMAM TAREQ, 12 MOHAMMED JABBAR AREBAT, 14 MUSTAFA NADHIM, 17 AMMAR ABDULHUSSEIN			
<i>EGY:</i>	1 AWAD MOSSAD; 4 MAHMOUD KAHRABA, 5 ELHANAFI YASSER, 6 RABIA RAMY (C), 8 METWALY MAHMOUD, 10 SALEH GOMAA, 11 WAHID MAHMOUD, 13 MAHMOUD HAMAD, 17 IBRAHIM OSAMA, 18 HASSAN AHMED, 20 TREZEGET			
<i>Scorers:</i>	0-1 27' HASSAN AHMED (18), 1-1 33' AMMAR ABDULHUSSEIN (17), 2-1 79' MOHANAD ABDULRAHEEM (8)			
<i>Referee:</i>	Damir SKOMINA (SVN)			
<i>Assistant referees:</i>	Matej ZUNIC (SVN), Bojan UL (SVN)			
<i>4th official:</i>	Antonio ARIAS (PAR)			
<i>Substitutions:</i>	<i>IRQ:</i> 54' out MOHAMMED JABBAR SHWKAN (10), in JAWAD KADHIM (7), 67' out MAHDI KAMIL (9), in DHURGHAM ISMAEL (15), 78' out AMMAR ABDULHUSSEIN (17), in FARHAN SHAKOR (19) <i>EGY:</i> 72' out WAHID MAHMOUD (11), in MOHAMED SAMIR (12), 81' out SALEH GOMAA (10), in GHALY HOSSAM (14), 84' out TREZEGET (20), in OMAR BASSAM (9)			
<i>Cautions:</i>	<i>IRQ:</i> 47' ALI FAEZ (5), 57' HUMAM TAREQ (11), 58' MOHANAD ABDULRAHEEM (8) <i>EGY:</i> 41' MAHMOUD HAMAD (13), 45'+1 RABIA RAMY (6)			
<i>Expulsions:</i>	-			

Egypt v. England				2-0 (0-0)
36	29.06.2013	21:00	BURSA	3,445
<i>EGY:</i>	1 AWAD MOSSAD; 4 MAHMOUD KAHRABA, 5 ELHANAFI YASSER, 6 RABIA RAMY (C), 8 METWALY MAHMOUD, 10 SALEH GOMAA, 12 MOHAMED SAMIR, 13 MAHMOUD HAMAD, 17 IBRAHIM OSAMA, 18 HASSAN AHMED, 20 TREZEGET			
<i>ENG:</i>	1 JOHNSTONE; 5 DIER, 6 COADY (C), 7 WARD-PROWSE, 8 COLE, 9 KANE, 14 STONES, 16 THORPE, 17 WILLIAMS, 20 GARBUTT, 21 BARKLEY			
<i>Scorers:</i>	1-0 79' TREZEGET (20), 2-0 90'+3 HASSAN AHMED (18)			
<i>Referee:</i>	Antonio ARIAS (PAR)			
<i>Assistant referees:</i>	Rodney AQUINO (PAR), Carlos CACERES (PAR)			
<i>4th official:</i>	Roberto MORENO (PAN)			
<i>Substitutions:</i>	<i>EGY:</i> 46' HT out MAHMOUD KAHRABA (4), in REFAT AHMED (7), 62' out SALEH GOMAA (10), in GHALY HOSSAM (14), 72' out RABIA RAMY (6), in WAHID MAHMOUD (11) <i>ENG:</i> 46' HT out WILLIAMS (17), in PRITCHARD (19), 62' out WARD-PROWSE (7), in REACH (11), 74' out COLE (8), in LONG Christopher (10)			
<i>Cautions:</i>	<i>EGY:</i> 65' GHALY HOSSAM (14), 89' TREZEGET (20)			
<i>Expulsions:</i>	-			

Group F

New Zealand v. Uzbekistan				0-3 (0-1)
10	23.06.2013	17:00	BURSA	3,597
NZL:	20 CROCOMBE; 2 ROUX, 3 TUILOMA, 4 ARMS, 5 ADAMS (C), 6 BISS, 7 HOWIESON, 8 PAYNE, 9 WATSON, 10 BOYD, 11 FENTON			
UZB:	1 AMANOV; 2 SHAMSHITDINOV, 3 RAKHMANOV, 4 YULDASHOV, 5 FOMIN, 6 MAKHSTALIEV, 7 KOZAK (C), 8 TURAPOV, 10 ISKANDEROV, 17 SERGEEV, 18 SABIRKHODJAEV			
Scorers:	0-1 14' MAKHSTALIEV (6), 0-2 53' SERGEEV (17), 0-3 67' TURAPOV (8)			
Referee:	Antonio ARIAS (PAR)			
Assistant referees:	Rodney AQUINO (PAR), Carlos CACERES (PAR)			
4th official:	Bakary GASSAMA (GAM)			
Substitutions:	NZL: 46' HT out WATSON (9), in THOMAS (17), 65' out ROUX (2), in HIGGINS (13), 69' out TUILOMA (3), in GULLEY (15) UZB: 63' out KOZAK (7), in UBAYDULLAEV (20), 70' out ISKANDEROV (10), in YUSUPOV (11), 76' out TURAPOV (8), in MASHARIPOV (9)			
Cautions:	UZB: 57' FOMIN (5)			
Expulsions:	-			

Uruguay v. Croatia				0-1 (0-1)
12	23.06.2013	20:00	BURSA	3,597
URU:	12 DE AMORES; 3 SILVA (C), 4 VARELA Guillermo, 8 CRISTOFORO, 9 ROLAN, 10 DE ARRASCAETA, 13 LAXALT, 15 ACEVEDO, 17 RODRIGUEZ, 19 GIMENEZ, 20 AVENATTI			
CRO:	1 ZELENKA; 2 GORUPEC, 3 ALEKSIC, 4 MRZLIJAK (C), 5 DATKOVIC, 7 LIVAJA, 8 MILICEVIC, 10 PJACA, 11 REBIC, 14 CANADIJA, 20 SIMUNOVIC			
Scorers:	0-1 41' REBIC (11)			
Referee:	Neant ALIOUM (CMR)			
Assistant referees:	Evarist MENKOUANDE (CMR), Peter EDIBI (NGA)			
4th official:	Alireza FAGHANI (IRN)			
Substitutions:	URU: 66' out AVENATTI (20), in LOPEZ (11), 66' out ACEVEDO (15), in PAIS (7), 78' out ROLAN (9), in BUENO (14) CRO: 64' out MILICEVIC (8), in BRLEK (15), 70' out LIVAJA (7), in IVANCIC (19), 82' out REBIC (11), in PERICA (9)			
Cautions:	CRO: 1' LIVAJA (7), 36' DATKOVIC (5), 54' MRZLIJAK (4), 58' ALEKSIC (3), 75' GORUPEC (2)			
Expulsions:	-			

New Zealand v. Uruguay				0-2 (0-1)
22	26.06.2013	18:00	BURSA	3,393
NZL:	1 BASALAJ; 2 ROUX, 4 ARMS, 5 ADAMS (C), 7 HOWIESON, 8 PAYNE, 10 BOYD, 11 FENTON, 13 HIGGINS, 15 GULLEY, 17 THOMAS			
URU:	12 DE AMORES; 3 SILVA (C), 4 VARELA Guillermo, 7 PAIS, 9 ROLAN, 10 DE ARRASCAETA, 11 LOPEZ, 13 LAXALT, 15 ACEVEDO, 17 RODRIGUEZ, 19 GIMENEZ			
Scorers:	0-1 4' DE ARRASCAETA (10), 0-2 75' LOPEZ (11)			
Referee:	Alberto UNDIANO (ESP)			
Assistant referees:	Raul CABANERO MARTINEZ (ESP), Eduardo DIAZ (COL)			
4th official:	Roberto GARCIA (MEX)			
Substitutions:	NZL: 78' out FENTON (11), in WATSON (9), 81' out THOMAS (17), in HIGHAM (19) URU: 46' HT out ROLAN (9), in AVENATTI (20), 64' out DE ARRASCAETA (10), in CRISTOFORO (8), 82' out LAXALT (13), in BUENO (14)			
Cautions:	-			
Expulsions:	-			

Croatia v. Uzbekistan				1-1 (0-1)
24	26.06.2013	21:00	BURSA	3,393
CRO:	1 ZELENKA; 2 GORUPEC, 3 ALEKSIC, 4 MRZLIJAK (C), 5 DATKOVIC, 7 LIVAJA, 8 MILICEVIC, 10 PJACA, 11 REBIC, 14 CANADIJA, 20 SIMUNOVIC			
UZB:	1 AMANOV; 2 SHAMSHITDINOV, 3 RAKHMANOV, 4 YULDASHOV, 5 FOMIN, 6 MAKHSTALIEV, 7 KOZAK (C), 8 TURAPOV, 10 ISKANDEROV, 17 SERGEEV, 18 SABIRKHODJAEV			
Scorers:	0-1 24' RAKHMANOV (3), 1-1 65' LIVAJA (7)			
Referee:	Victor CARRILLO (PER)			
Assistant referees:	Jonny BOSSIO (PER), Cesar ESCANO (PER)			
4th official:	Roberto GARCIA (MEX)			
Substitutions:	CRO: 54' out MILICEVIC (8), in IVANCIC (19), 67' out PJACA (10), in PERICA (9), 80' out LIVAJA (7), in BRLEK (15) UZB: 61' out TURAPOV (8), in MASHARIPOV (9), 67' out KOZAK (7), in UBAYDULLAEV (20), 79' out ISKANDEROV (10), in YUSUPOV (11)			
Cautions:	CRO: 54' DATKOVIC (5), 61' CANADIJA (14), 70' SIMUNOVIC (20), 90'+2 ALEKSIC (3) UZB: 41' FOMIN (5), 51' RAKHMANOV (3), 90'+2 SHAMSHITDINOV (2)			
Expulsions:	-			

Uzbekistan v. Uruguay				0-4 (0-1)
33	29.06.2013	18:00	ANTALYA	2,785
UZB:	1 AMANOV; 2 SHAMSHITDINOV, 3 RAKHMANOV, 4 YULDASHOV, 6 MAKHSTALIEV, 7 KOZAK (C), 8 TURAPOV, 10 ISKANDEROV, 11 YUSUPOV, 18 SABIRKHODJAEV, 20 UBAYDULLAEV			
URU:	12 DE AMORES; 3 SILVA (C), 4 VARELA, 7 PAIS, 8 CRISTOFORO, 10 DE ARRASCAETA, 11 LOPEZ, 13 LAXALT, 15 ACEVEDO, 17 RODRIGUEZ, 19 GIMENEZ			
Scorers:	0-1 38' ACEVEDO (15), 0-2 47' LOPEZ (11), 0-3 64' DE ARRASCAETA (10), 0-4 77' BENTANCOURT (18)			
Referee:	Viktor KASSAI (HUN)			
Assistant referees:	Gabor EROS (HUN), Istvan ALBERT (HUN)			
4th official:	Benjamin WILLIAMS (AUS)			
Substitutions:	UZB: 34' out ISKANDEROV (10), in MASHARIPOV (9), 52' out YUSUPOV (11), in SERGEEV (17), 77' out SABIRKHODJAEV (18), in URINBOEV (19) URU: 67' out DE ARRASCAETA (10), in BENTANCOURT (18), 80' out GIMENEZ (19), in VELAZQUEZ (2), 80' out CRISTOFORO (8), in BUENO (14)			
Cautions:	UZB: 40' YUSUPOV (11), 53' MASHARIPOV (9) URU: 89' ACEVEDO (15)			
Expulsions:	-			

Croatia v. New Zealand				2-1 (1-0)
34	29.06.2013	18:00	BURSA	3,445
CRO:	12 SLUGA (C); 2 GORUPEC, 6 PERIC, 9 PERICA, 13 MILOS, 15 BRLEK, 16 KOVACIC, 17 PAJAC, 18 MISKIC, 19 IVANCIC, 20 SIMUNOVIC			
NZL:	20 CROCOMBE; 2 ROUX, 3 TUILOMA, 5 ADAMS (C), 7 HOWIESON, 8 PAYNE, 10 BOYD, 13 HIGGINS, 16 ELIA, 17 THOMAS, 18 JORDAN			
Scorers:	1-0 11' PERICA (9), 2-0 75' REBIC (11), 2-1 84' FENTON (11) pen.			
Referee:	Sandro RICCI (BRA)			
Assistant referees:	Alessandro ROCHA (BRA), Emerson DE CARVALHO (BRA)			
4th official:	Roberto MORENO (PAN)			
Substitutions:	CRO: 57' out IVANCIC (19), in REBIC (11), 66' out PAJAC (17), in MILICEVIC (8), 82' out KOVACIC (16), in PJACA (10) NZL: 57' out JORDAN (18), in GULLEY (15), 74' out TUILOMA (3), in ARMS (4), 79' out ELIA (16), in FENTON (11)			
Cautions:	CRO: 73' PERICA (9) NZL: 37' ADAMS (5)			
Expulsions:	-			

Standings after group matches

Group A		France, Ghana, USA, Spain					
1.	Spain	3	3	0	0	7-2	9
2.	France	3	1	1	1	5-4	4
3.	Ghana	3	1	0	2	5-5	3
4.	USA	3	0	1	2	3-9	1
Goals scored					20		
Cautions					22		
Red cards (indirect)					0		
Red cards (direct)					0		

Group B		Cuba, Korea Republic, Nigeria, Portugal					
1.	Portugal	3	2	1	0	10-4	7
2.	Nigeria	3	2	0	1	6-3	6
3.	Korea Republic	3	1	1	1	4-4	4
4.	Cuba	3	0	0	3	1-10	0
Goals scored					21		
Cautions					16		
Red cards (indirect)					0		
Red cards (direct)					0		

Group C		Turkey, El Salvador, Colombia, Australia					
1.	Colombia	3	2	1	0	5-1	7
2.	Turkey	3	2	0	1	5-2	6
3.	El Salvador	3	1	0	2	2-7	3
4.	Australia	3	0	1	2	3-5	1
Goals scored					15		
Cautions					21		
Red cards (indirect)					0		
Red cards (direct)					0		

Group D		Mexico, Greece, Paraguay, Mali					
1.	Greece*	3	1	2	0	2-1	5
2.	Paraguay*	3	1	2	0	2-1	5
3.	Mexico	3	1	0	2	5-4	3
4.	Mali	3	0	2	1	2-5	2
Goals scored					13		
Cautions					17		
Red cards (indirect)					1		
Red cards (direct)					0		

Group E		Chile, Egypt, England, Iraq					
1.	Iraq	3	2	1	0	6-4	7
2.	Chile	3	1	1	1	4-4	4
3.	Egypt	3	1	0	2	4-4	3
4.	England	3	0	2	1	3-5	2
Goals scored					17		
Cautions					24		
Red cards (indirect)					0		
Red cards (direct)					1		

Group F		New Zealand, Uzbekistan, Uruguay, Croatia					
1.	Croatia	3	2	1	0	4-2	7
2.	Uruguay	3	2	0	1	6-1	6
3.	Uzbekistan	3	1	1	1	4-5	4
4.	New Zealand	3	0	0	3	1-7	0
Goals scored					15		
Cautions					18		
Red cards (indirect)					0		
Red cards (direct)					0		

* after drawing of lots





Round of 16

Spain v. Mexico				2-1 (0-1)
37	02.07.2013	18:00	ISTANBUL	7,211
ESP:	1 SOTRES; 2 MANQUILLO, 4 DERIK, 5 PUERTO, 6 CAMPANA, 9 PACO ALCACER (C), 10 JESE, 11 BERNAT, 15 SAUL, 16 OLIVER, 17 DEULOFEU			
MEX:	1 SANCHEZ; 3 MARIN, 5 HERNANDEZ (C), 7 ESPERICUETA, 8 LOPEZ, 9 BUENO, 10 CORONA, 11 GONZALEZ, 13 ABELLA, 14 FUENTES, 15 VAN RANKIN			
Scorers:	0-1 2' GONZALEZ (11), 1-1 74' DERIK (4), 2-1 90' JESE (10)			
Referee:	Alireza FAGHANI (IRN)			
Assistant referees:	Hassan KAMRANIFAR (IRN), Reza SOKHANDAN (IRN)			
4th official:	Sandro RICCI (BRA)			
Substitutions:	ESP: 51' out PUERTO (5), in SUSO (8), 68' out DEULOFEU (17), in SUAREZ (18), 90'+2 out PACO ALCACER (9), in LLORENTE (12) MEX: 61' out LOPEZ (8), in ZAMORANO (6), 84' out GONZALEZ (11), in LUNA (18), 90'+3 out FUENTES (14), in MORALES (17)			
Cautions:	ESP: 62' SAUL (15) MEX: 53' VAN RANKIN (15)			
Expulsions:	-			

Greece v. Uzbekistan				1-3 (1-1)
38	02.07.2013	18:00	GAZIANTEP	14,800
GRE:	1 KAPINO; 3 STAFYLIDIS (C), 5 TRIANTAFYLLOPOULOS, 6 BALLAS, 8 FOURLANOS, 9 DIAMANTAKOS, 10 KOLOVOS, 11 GIANNIOTAS, 15 KOURMPELIS, 16 KONSTANTINIDIS, 18 BOUCHALAKIS			
UZB:	1 AMANOV; 2 SHAMSHITDINOV, 3 RAKHMANOV, 4 YULDASHOV, 5 FOMIN, 6 MAKHSTALIEV, 7 KOZAK (C), 8 TURAPOV, 17 SERGEEV, 18 SABIRKHODJAEV, 20 UBAYDULLAEV			
Scorers:	0-1 26' MAKHSTALIEV (6), 1-1 33' STAFYLIDIS (3) pen., 1-2 62' SERGEEV (17) pen., 1-3 83' RAKHMANOV (3) pen.			
Referee:	Noumandiez DOUE (CIV)			
Assistant referees:	Songuifolo YEO (CIV), Jean-Claude BIRUMUSHAHU (BDI)			
4th official:	Neant ALIOUM (CMR)			
Substitutions:	GRE: 58' out BALLAS (6), in BOUGAIDIS (4), 68' out BOUCHALAKIS (18), in BAKASETAS (17), 73' out GIANNIOTAS (11), in RANOS (19) UZB: 81' out KOZAK (7), in URINBOEV (19), 85' out SERGEEV (17), in KHAKIMOV (15), 89' out TURAPOV (8), in YUSUPOV (11)			
Cautions:	GRE: 5' KOURMPELIS (15), 82' KONSTANTINIDIS (16), 87' TRIANTAFYLLOPOULOS (5) UZB: 30' YULDASHOV (4), 79' RAKHMANOV (3)			
Expulsions:	GRE: 60' (2YR) KOURMPELIS (15) UZB: 86' (2YR) YULDASHOV (4)			

Nigeria v. Uruguay				1-2 (0-0)
39	02.07.2013	21:00	ISTANBUL	7,211
NGA:	1 OKANI; 2 NDIDI, 3 MADU, 4 SHEHU, 6 OKORIE, 7 UMAR, 8 MICHAEL, 9 KAYODE, 10 AJAGUN (C), 11 GERO, 12 AGBOYI			
URU:	12 DE AMORES; 3 SILVA (C), 4 VARELA Guillermo, 7 PAIS, 8 CRISTOFORO, 10 DE ARRASCAETA, 11 LOPEZ, 13 LAXALT, 15 ACEVEDO, 17 RODRIGUEZ, 19 GIMENEZ			
Scorers:	0-1 65' LOPEZ (11), 1-1 69' KAYODE (9), 1-2 84' LOPEZ (11) pen.			
Referee:	Milorad MAZIC (SRB)			
Assistant referees:	Milovan RISTIC (SRB), Dalibor DJURDJEVIC (SRB)			
4th official:	Jonas ERIKSSON (SWE)			
Substitutions:	NGA: 44' out UMAR (7), in ORKUMA (15), 86' out KAYODE (9), in PYAGBARA (14) URU: 54' out CRISTOFORO (8), in ROLAN (9), 77' out LAXALT (13), in BUENO (14), 88' out DE ARRASCAETA (10), in VARELA (5)			
Cautions:	NGA: 39' SHEHU (4), 45' MADU (3), 64' OKORIE (6) URU: 16' VARELA (4), 26' RODRIGUEZ (17), 87' DE ARRASCAETA (10)			
Expulsions:	NGA: 41' SHEHU (4)			

France v. Turkey				4-1 (2-0)
40	02.07.2013	21:00	GAZIANTEP	14,800
FRA:	1 AREOLA; 2 FOULQUIER, 4 ZOUMA, 6 POGBA (C), 8 KONDOGBIA, 9 SANOGO, 11 BAHEBECK, 12 DIGNE, 14 SARR, 17 VERETOUT, 20 THAUVIN			
TUR:	1 OZER (C); 3 DURMUS, 4 CINEMRE, 5 CALIK, 8 YOKUSLU, 10 CALHANOGLU, 11 AKBUNAR, 13 SAHIN, 14 BAKIS, 16 OZTURK, 20 TURAN			
Scorers:	1-0 18' KONDOGBIA (8), 2-0 34' BAHEBECK (11), 3-0 67' SANOGO (9), 4-0 73' VERETOUT (17), 4-1 77' BAKIS (14)			
Referee:	Alberto UNDIANO (ESP)			
Assistant referees:	Raul CABANERO MARTINEZ (ESP), Roberto DIAZ PEREZ (ESP)			
4th official:	Victor CARRILLO (PER)			
Substitutions:	FRA: 75' out SANOGO (9), in VION (7), 87' out VION (7), in BOSETTI (15) TUR: 46' HT out AKBUNAR (11), in KOYUNLU (21), 46' HT out YOKUSLU (8), in UCAN (6), 68' out TURAN (20), in CALIS (7)			
Cautions:	FRA: 46' HT KONDOGBIA (8) TUR: 41' CINEMRE (4), 46' HT OZER (1), 70' OZTURK (16)			
Expulsions:	-			



Portugal v. Ghana		2-3 (0-1)
41	03.07.2013 18:00 KAYSERI	4,977
<i>POR:</i>	12 JOSE SA; 3 TIAGO FERREIRA, 4 TIAGO ILORI, 5 MICA, 6 AGOSTINHO CA, 7 RICARDO, 8 JOAO MARIO (C), 9 ALADJE, 11 BRUMA, 14 EDGAR IE, 15 ANDRE GOMES	
<i>GHA:</i>	1 ANTWI; 4 ATTAMAH, 5 BABA, 7 ACHEAMPONG, 8 SALIFU, 10 ABOAGYE, 13 NKETIAH, 14 LARTEY (C), 15 ASHIA, 17 ASSIFUAH, 19 ODJER	
<i>Scorers:</i>	0-1 19' ASHIA (15), 1-1 71' TIAGO FERREIRA (3), 2-1 73' EDGAR IE (14), 2-2 79' ANABA (18), 2-3 85' BOAKYE (20)	
<i>Referee:</i>	Carlos VERA (ECU)	
<i>Assistant referees:</i>	Christian LESCANO (ECU), Byron ROMERO (ECU)	
<i>4th official:</i>	Antonio ARIAS (PAR)	
<i>Substitutions:</i>	<i>POR:</i> 46' HT out AGOSTINHO CA (6), in RICARDO ALVES (16), 46' HT out RICARDO (7), in RICARDO ESGAIO (10), 87' out MICA (5), in IVAN CAVALLEIRO (19) <i>GHA:</i> 51' out ODJER (19), in ANABA (18), 65' out ABOAGYE (10), in DUNCAN (6), 75' out ASHIA (15), in BOAKYE (20)	
<i>Cautions:</i>	<i>POR:</i> 26' TIAGO ILORI (4), 30' AGOSTINHO CA (6), 88' BRUMA (11) <i>GHA:</i> 69' ANABA (18), 90'+2 NKETIAH (13)	
<i>Expulsions:</i>	-	

Croatia v. Chile		0-2 (0-0)
42	03.07.2013 18:00 BURSA	2,329
<i>CRO:</i>	1 ZELENKA; 2 GORUPEC, 3 ALEKSIC, 4 MRZLJAK (C), 5 DATKOVIC, 7 LIVAJA, 10 PJACA, 11 REBIC, 14 CANADIJA, 15 BRLEK, 20 SIMUNOVIC	
<i>CHI:</i>	1 MELO; 2 CAMPOS, 5 LICHNOVSKY (C), 6 MARTINEZ, 8 ROBLES, 11 HENRIQUEZ, 13 HERNANDEZ, 15 CUEVAS, 16 FUENTES, 18 CASTILLO, 19 LARENAS	
<i>Scorers:</i>	0-1 81' CASTILLO (18), 0-2 85' SIMUNOVIC (20) own goal	
<i>Referee:</i>	Walter LOPEZ (GUA)	
<i>Assistant referees:</i>	Leonel LEAL (CRC), Gerson LOPEZ (GUA)	
<i>4th official:</i>	Roberto GARCIA (MEX)	
<i>Substitutions:</i>	<i>CRO:</i> 59' out BRLEK (15), in MILICEVIC (8), 65' out MRZLJAK (4), in MISKIC (18), 84' out PJACA (10), in PAJAC (17) <i>CHI:</i> 56' out HERNANDEZ (13), in MATURANA (10), 68' out CUEVAS (15), in BRAVO (7), 89' out CASTILLO (18), in BAEZA (20)	
<i>Cautions:</i>	<i>CRO:</i> 14' GORUPEC (2), 90' MISKIC (18) <i>CHI:</i> 58' MARTINEZ (6), 79' CASTILLO (18)	
<i>Expulsions:</i>	-	

Colombia v. Korea Republic		1-1 a.e.t. (1-1, 0-1), 7-8 PSO
43	03.07.2013 21:00 TRABZON	2,362
<i>COL:</i>	1 BONILLA; 2 VERGARA, 3 BALANTA, 4 CORREA, 5 AGUILAR, 6 LEUDO, 7 MOJICA, 9 CORDOBA, 10 QUINTERO (C), 11 PALOMEQUE, 14 PEREZ	
<i>KOR:</i>	1 LEE Changgeun (C); 2 SIM, 3 KIM Yonghwan, 4 YEON, 5 WOO, 6 KIM Sunwoo, 9 KIM Hyun, 10 KWON, 11 KANG Sangwoo, 14 SONG, 20 HAN	
<i>Scorers:</i>	0-1 16' SONG (14), 1-1 90'+4 QUINTERO (10)	
<i>Penalty Shoot-out:</i>	0-1 WOO (5), 1-1 QUINTERO (10), 1-1 SONG (14), 2-1 BONILLA (1), 2-2 KIM Sunwoo (6), 2-2 AGUILAR (5), 2-3 SIM (2), 3-3 BORJA (19), 3-4 YEON (4), 4-4 PEREZ (14), 4-5 KANG Sangwoo (11), 5-5 PEREA (20), 5-6 HAN (20), 6-6 MENA (16), 6-7 CHO (19), 7-7 VERGARA (2), 7-8 LEE Gwanghun (16), 7-8 BALANTA (3)	
<i>Referee:</i>	Damir SKOMINA (SVN)	
<i>Assistant referees:</i>	Matej ZUNIC (SVN), Bojan UL (SVN)	
<i>4th official:</i>	Stephane LANNOY (FRA)	
<i>Substitutions:</i>	<i>COL:</i> 59' out LEUDO (6), in MENA (16), 70' out PALOMEQUE (11), in BORJA (19), 82' out MOJICA (7), in PEREA (20) <i>KOR:</i> 75' out KIM Hyun (9), in CHO (19), 82' out KWON (10), in LEE Gwanghun (16)	
<i>Cautions:</i>	<i>COL:</i> 23' VERGARA (2) <i>KOR:</i> 56' KIM Yonghwan (3), 70' LEE Changgeun (1)	
<i>Expulsions:</i>	-	

Iraq v. Paraguay		1-0 a.e.t.
44	03.07.2013 21:00 ANTALYA	2,983
<i>IRQ:</i>	20 MOHAMMED HAMEED (C); 3 ALI ADNAN, 5 ALI FAEZ, 6 SAIF SALMAN, 8 MOHANAD ABDULRAHEEM, 9 MAHDI KAMIL, 10 MOHAMMED JABBAR SHWKAN, 11 HUMAM TAREQ, 12 MOHAMMED JABBAR AREBAT, 14 MUSTAFA NADHIM, 17 AMMAR ABDULHUSSEIN	
<i>PAR:</i>	1 MOREL; 2 MARECO, 3 PAREDES, 4 ALONSO (C), 6 RAMIREZ, 7 SANABRIA, 10 GONZALEZ, 15 PIRIS DA MOTTA, 16 ALMIRON, 17 BALBUENA, 19 PEREZ	
<i>Scorers:</i>	1-0 94' FARHAN SHAKOR (19)	
<i>Referee:</i>	Roberto MORENO (PAN)	
<i>Assistant referees:</i>	Daniel WILLIAMSON (PAN), Keytzel CORRALES (NCA)	
<i>4th official:</i>	Peter O LEARY (NZL)	
<i>Substitutions:</i>	<i>IRQ:</i> 46' HT out AMMAR ABDULHUSSEIN (17), in DHURGHAM ISMAEL (15), 60' out MOHAMMED JABBAR SHWKAN (10), in FARHAN SHAKOR (19), 109' out MAHDI KAMIL (9), in JAWAD KADHIM (7) <i>PAR:</i> 59' out BALBUENA (17), in MONTENEGRO (13), 74' out ALMIRON (16), in GIMENEZ (14), 96' out PIRIS DA MOTTA (15), in DOMINGUEZ (11)	
<i>Cautions:</i>	<i>IRQ:</i> 95' FARHAN SHAKOR (19), 114' MOHANAD ABDULRAHEEM (8) <i>PAR:</i> 70' SANABRIA (7), 85' ALONSO (4), 100' PAREDES (3)	
<i>Expulsions:</i>	<i>PAR:</i> 80' SANABRIA (7)	



Quarter-finals

France v. Uzbekistan		4-0 (3-0)
45	06.07.2013 18:00 RIZE	2,057
FRA:	1 AREOLA; 2 FOULQUIER, 4 ZOUMA, 5 UMTITI, 6 POGBA (C), 8 KONDOGBIA, 9 SANOGO, 11 BAHEBECK, 12 DIGNE, 17 VERETOUT, 20 THAUVIN	
UZB:	1 AMANOV; 2 SHAMSHITDINOV, 5 FOMIN, 6 MAKHSTALIEV, 7 KOZAK (C), 8 TURAPOV, 11 YUSUPOV, 16 ABDULLAEV, 17 SERGEEV, 18 SABIRKHODJAEV, 20 UBAYDULLAEV	
Scorers:	1-0 31' SANOGO (9), 2-0 35' POGBA (6) pen., 3-0 43' THAUVIN (20) pen., 4-0 64' ZOUMA (4)	
Referee:	Sandro RICCI (BRA)	
Assistant referees:	Alessandro ROCHA (BRA), Emerson DE CARVALHO (BRA)	
4th official:	Carlos VERA (ECU)	
Reserve assistant referee:	Christian LESCANO (ECU)	
Substitutions:	FRA: 62' out KONDOGBIA (8), in NGANDO (10), 69' out BAHEBECK (11), in BOSETTI (15), 78' out DIGNE (12), in POLOMAT (3) UZB: 59' out YUSUPOV (11), in URINBOEV (19), 59' out TURAPOV (8), in MASHARIPOV (9), 65' out SABIRKHODJAEV (18), in KAPADZE (13)	
Cautions:	UZB: 14' FOMIN (5), 34' SHAMSHITDINOV (2), 51' SABIRKHODJAEV (18), 65' KOZAK (7)	
Expulsions:	UZB: 68' (2YR) SHAMSHITDINOV (2)	

Uruguay v. Spain		1-0 a.e.t.
46	06.07.2013 21:00 BURSA	7,035
URU:	12 DE AMORES; 3 SILVA (C), 4 VARELA Guillermo, 7 PAIS, 8 CRISTOFORO, 10 DE ARRASCAETA, 11 LOPEZ, 13 LAXALT, 15 ACEVEDO, 17 RODRIGUEZ, 19 GIMENEZ	
ESP:	1 SOTRES; 2 MANQUILLO, 4 DERIK, 5 PUERTO, 6 CAMPANA (C), 8 SUSO, 10 JESE, 11 BERNAT, 15 SAUL, 16 OLIVER, 17 DEULOFEU	
Scorers:	1-0 103' AVENATTI (20)	
Referee:	Roberto GARCIA (MEX)	
Assistant referees:	Jose Luis CAMARGO (MEX), Alberto MORIN (MEX)	
4th official:	Walter LOPEZ (GUA)	
Reserve assistant referee:	Leonel LEAL (CRC)	
Substitutions:	URU: 78' out ACEVEDO (15), in ROLAN (9), 98' out CRISTOFORO (8), in AVENATTI (20), 109' out VARELA (4), in VELAZQUEZ (2) ESP: 68' out CAMPANA (6), in PACO ALCACER (9), 87' out DEULOFEU (17), in SUAREZ (18), 91' FT out SOTRES (1), in YANEZ (21)	
Cautions:	URU: 115' GIMENEZ (19) ESP: 89' SAUL (15)	
Expulsions:	-	

Iraq v. Korea Republic		3-3 a.e.t. (2-2, 2-1), 5-4 PSO
47	07.07.2013 18:00 KAYSERI	5,810
IRQ:	20 MOHAMMED HAMEED (C); 3 ALI ADNAN, 5 ALI FAEZ, 6 SAIF SALMAN, 9 MAHDI KAMIL, 11 HUMAM TAREQ, 12 MOHAMMED JABBAR AREBAT, 13 ALI QASIM, 14 MUSTAFA NADHIM, 17 AMMAR ABDULHUSSEIN, 19 FARHAN SHAKOR	
KOR:	1 LEE Changgeun (C); 2 SIM, 3 KIM Yonghwan, 4 YEON, 6 KIM Sunwoo, 8 LEE Changmin, 9 KIM Hyun, 10 KWON, 11 KANG Sangwoo, 14 SONG, 20 HAN	
Scorers:	1-0 21' ALI FAEZ (5) pen., 1-1 25' KWON (10), 2-1 42' FARHAN SHAKOR (19), 2-2 50' LEE Gwanghun (16), 3-2 118' FARHAN SHAKOR (19), 3-3 120'+2 JUNG (15)	
Penalty Shoot-out:	0-1 KIM Sunwoo (6), 1-1 ALI FAEZ (5), 1-1 YEON (4), 2-1 DHURGHAM ISMAEL (15), 2-2 HAN (20), 2-2 MOHAMMED JABBAR AREBAT (12), 2-3 SIM (2), 3-3 MOHAMMED JABBAR SHWKAN (10), 3-4 WOO (5), 4-4 ALI ADNAN (3), 4-4 LEE Gwanghun (16), 5-4 FARHAN SHAKOR (19)	
Referee:	Benjamin WILLIAMS (AUS)	
Assistant referees:	Matthew CREAM (AUS), Hakan ANAZ (AUS)	
4th official:	Bakary GASSAMA (GAM)	
Reserve assistant referee:	Angesom OGBAMARIAM (ERI)	
Substitutions:	IRQ: 69' out ALI QASIM (13), in MOHAMMED JABBAR SHWKAN (10), 93' out AMMAR ABDULHUSSEIN (17), in JAWAD KADHIM (7), 112' out MAHDI KAMIL (9), in DHURGHAM ISMAEL (15) KOR: 45' out KANG (11), in LEE Gwanghun (16), 106' out LEE Changmin (8), in WOO (5), 120' out KWON (10), in JUNG (15)	
Cautions:	IRQ: 38' MUSTAFA NADHIM (14), 49' SAIF SALMAN (6) KOR: 20' KIM Hyun (9), 44' KANG Sangwoo (11), 91' HAN (20)	
Expulsions:	-	

Ghana v. Chile		4-3 a.e.t. (2-2, 1-2)
48	07.07.2013 21:00 ISTANBUL	6,632
GHA:	1 ANTWI; 4 ATTAMAH, 5 BABA, 7 ACHEAMPONG, 8 SALIFU, 10 ABOAGYE, 13 NKETIAH, 14 LARTEY (C), 17 ASSIFUAH, 19 ODJER, 20 BOAKYE	
CHI:	1 MELO; 2 CAMPOS, 5 LICHNOVSKY (C), 7 BRAVO, 8 ROBLES, 11 HENRIQUEZ, 14 RABELLO, 16 FUENTES, 18 CASTILLO, 19 LARENAS, 20 BAEZA	
Scorers:	1-0 11' ODJER (19), 1-1 23' CASTILLO (18), 1-2 27' HENRIQUEZ (11), 2-2 72' ASSIFUAH (17), 2-3 98' HENRIQUEZ (11), 3-3 113' SALIFU (8), 4-3 120'+1 ASSIFUAH (17)	
Referee:	Nicola RIZZOLI (ITA)	
Assistant referees:	Renato FAVERANI (ITA), Andrea STEFANI (ITA)	
4th official:	Viktor KASSAI (HUN)	
Reserve assistant referee:	Gabor EROS (HUN)	
Substitutions:	GHA: 63' out NKETIAH (13), in ADDICO (21), 71' out BOAKYE (20), in ASHIA (15), 106' ET out ODJER (19), in NARH (9) CHI: 71' out LARENAS (19), in CUEVAS (15), 78' out LICHNOVSKY (5), in HUERTA (4), 82' out CAMPOS (2), in MATURANA (10)	
Cautions:	GHA: 44' LARTEY (14), 87' ODJER (19), 97' ATTAMAH (4), 111' ASSIFUAH (17) CHI: 64' RABELLO (14), 95' ROBLES (8), 117' HENRIQUEZ (11)	
Expulsions:	-	



Semi-finals and finals

France v. Ghana				2-1 (1-0)
49	10.07.2013	18:00	BURSA	6,314
FRA:	1 AREOLA; 2 FOULQUIER, 4 ZOUMA, 5 UMTITI, 6 POGBA (C), 8 KONDOGBIA, 9 SANOGO, 11 BAHEBECK, 12 DIGNE, 17 VERETOUT, 20 THAUVIN			
GHA:	1 ANTWI; 5 BABA, 6 DUNCAN, 7 ACHEAMPONG, 8 SALIFU, 10 ABOAGYE, 11 MENSAH, 15 ASHIA, 17 ASSIFUAH, 18 ANABA (C), 21 ADDICO			
Scorers:	1-0 43' THAUVIN (20), 1-1 47' ASSIFUAH (17), 2-1 74' THAUVIN (20)			
Referee:	Nawaf SHUKRALLA (BHR)			
Assistant referees:	Yaser TULEFAT (BHR), Ebrahim SALEH (BHR)			
4th official:	Walter LOPEZ (GUA)			
Reserve assistant referee:	Leonel LEAL (CRC)			
Substitutions:	FRA: 82' out THAUVIN (20), in SARR (14), 88' out BAHEBECK (11), in LEMINA (13) GHA: 46' HT out ANTWI (1), in SAI (12), 81' out ASHIA (15), in BOAKYE (20)			
Cautions:	FRA: 21' THAUVIN (20), 41' UMTITI (5), 70' BAHEBECK (11) GHA: 83' ANABA (18)			
Expulsions:	FRA: 80' (2YR) UMTITI (5)			

Iraq v. Uruguay				1-1 a.e.t. (1-1, 1-0), 5-6 PSO
50	10.07.2013	21:00	TRABZON	3,188
IRQ:	20 MOHAMMED HAMEED (C); 3 ALI ADNAN, 5 ALI FAEZ, 6 SAIF SALMAN, 8 MOHANAD ABDULRAHEEM, 9 MAHDI KAMIL, 11 HUMAM TAREQ, 12 MOHAMMED JABBAR AREBAT, 13 ALI QASIM, 14 MUSTAFA NADHIM, 19 FARHAN SHAKOR			
URU:	12 DE AMORES; 3 SILVA (C), 4 VARELA Guillermo, 7 PAIS, 8 CRISTOFORO, 10 DE ARRASCAETA, 11 LOPEZ, 13 LAXALT, 15 ACEVEDO, 17 RODRIGUEZ, 19 GIMENEZ			
Scorers:	1-0 34' ALI ADNAN (3), 1-1 87' BUENO (14)			
Penalty Shoot-out:	0-0 RODRIGUEZ (17), 0-0 ALI FAEZ (5), 0-1 PAIS (7), 1-1 MOHAMMED JABBAR SHWKAN (10), 1-2 AVENATTI (20), 2-2 IHAB KADHIM (16), 2-3 BUENO (14), 3-3 HUMAM TAREQ (11), 3-4 LOPEZ (11), 4-4 ALI ADNAN (3), 4-5 ROLAN (9), 5-5 MOHANAD ABDULRAHEEM (8), 5-6 GIMENEZ (19), 6-6 MAHDI KAMIL (9), 6-7 SILVA (3), 6-7 SAIF SALMAN (6)			
Referee:	Jonas ERIKSSON (SWE)			
Assistant referees:	Mathias KLASINIUS (SWE), Daniel WAERNMARK (SWE)			
4th official:	Bakary GASSAMA (GAM)			
Reserve assistant referee:	Angesom OGBAMARIAM (ERI)			
Substitutions:	IRQ: 81' out ALI QASIM (13), in SUAD NATIQ (4), 84' out FARHAN SHAKOR (19), in MOHAMMED JABBAR SHWKAN (10), 90'+1 out MOHAMMED JABBAR AREBAT (12), in IHAB KADHIM (16) URU: 46' HT out LAXALT (13), in ROLAN (9), 64' out ACEVEDO (15), in BUENO (14), 80' out DE ARRASCAETA (10), in AVENATTI (20)			
Cautions:	IRQ: 55' MOHAMMED JABBAR AREBAT (12), 80' ALI QASIM (13), 90'+7 SUAD NATIQ (4), 106' ALI ADNAN (3) URU: 103' AVENATTI (20), 114' BUENO (14)			
Expulsions:	-			

Ghana v. Iraq				3-0 (2-0)
51	13.07.2013	18:00	ISTANBUL	20,601
GHA:	16 OFORI Richard; 4 ATTAMAH, 5 BABA, 7 ACHEAMPONG, 8 SALIFU, 10 ABOAGYE, 14 LARTEY (C), 15 ASHIA, 17 ASSIFUAH, 19 ODJER, 21 ADDICO			
IRQ:	20 MOHAMMED HAMEED (C); 3 ALI ADNAN, 5 ALI FAEZ, 6 SAIF SALMAN, 7 JAWAD KADHIM, 8 MOHANAD ABDULRAHEEM, 9 MAHDI KAMIL, 11 HUMAM TAREQ, 14 MUSTAFA NADHIM, 15 DHURGHAM ISMAEL, 17 AMMAR ABDULHUSSEIN			
Scorers:	1-0 35' ATTAMAH (4), 2-0 45'+1 ASSIFUAH (17), 3-0 78' ACHEAMPONG (7)			
Referee:	Sandro RICCI (BRA)			
Assistant referees:	Alessandro ROCHA (BRA), Emerson DE CARVALHO (BRA)			
4th official:	Peter O LEARY (NZL)			
Reserve assistant referee:	Jan Hendrik HINTZ (NZL)			
Substitutions:	GHA: 46' HT out ADDICO (21), in NKETIAH (13), 64' out ODJER (19), in ANABA (18), 82' out ASHIA (15), in NARH (9) IRQ: 55' out MAHDI KAMIL (9), in FARHAN SHAKOR (19), 69' out AMMAR ABDULHUSSEIN (17), in IHAB KADHIM (16), 79' out JAWAD KADHIM (7), in MOHAMMED JABBAR SHWKAN (10)			
Cautions:	GHA: 82' SALIFU (8)			
Expulsions:	-			

France v. Uruguay				0-0 a.e.t., 4-1 PSO
52	13.07.2013	21:00	ISTANBUL	20,601
FRA:	1 AREOLA; 2 FOULQUIER, 4 ZOUMA, 6 POGBA (C), 8 KONDOGBIA, 9 SANOGO, 11 BAHEBECK, 12 DIGNE, 14 SARR, 17 VERETOUT, 20 THAUVIN			
URU:	12 DE AMORES; 2 VELAZQUEZ, 3 SILVA (C), 7 PAIS, 8 CRISTOFORO, 11 LOPEZ, 13 LAXALT, 15 ACEVEDO, 17 RODRIGUEZ, 19 GIMENEZ, 20 AVENATTI			
Scorers:	-			
Penalty Shoot-out:	1-0 POGBA (6), 1-0 VELAZQUEZ (2), 2-0 VERETOUT (17), 2-0 DE ARRASCAETA (10), 3-0 NGANDO (10), 3-1 OLAZA (16), 4-1 FOULQUIER (2)			
Referee:	Roberto GARCIA (MEX)			
Assistant referees:	Jose Luis CAMARGO (MEX), Alberto MORIN (MEX)			
4th official:	Noumandiez DOUE (CIV)			
Reserve assistant referee:	Songuifolo YEO (CIV)			
Substitutions:	FRA: 65' out BAHEBECK (11), in BOSETTI (15), 112' out BOSETTI (15), in NGANDO (10), 115' out DIGNE (12), in POLOMAT (3) URU: 71' out LAXALT (13), in DE ARRASCAETA (10), 84' out GIMENEZ (19), in VARELA Guillermo (4), 100' out RODRIGUEZ (17), in OLAZA (16)			
Cautions:	FRA: 61' POGBA (6), 93' VERETOUT (17) URU: 34' VELAZQUEZ (2), 77' CRISTOFORO (8)			
Expulsions:	-			



Winner FIFA Fair Play Trophy

1. Spain



TM©




The FIFA Fair Play Trophy is given by the FIFA Technical Study Group to the team with the best fair play record, according to a points system and criteria specified by the competition regulations.

adidas

adidas Golden Glove

1. DE AMORES Guillermo (URU)



Golden Glove: The top goalkeeper award at the FIFA U-20 World Cup Turkey 2013 is given by the FIFA Technical Study Group based on the performances throughout the final competition.

adidas

adidas Golden Ball

1. POGBA Paul (FRA)
2. LÓPEZ Nicolás (URU)
3. ABOAGYE Clifford (GHA)




This award goes to the outstanding player of the competition, as voted for by the media at the FIFA U-20 World Cup Turkey 2013.


adidas Golden Boot


1. **ASSIFUAH Ebenezer (GHA)**
2. BRUMA (POR)
3. JESÉ (ESP)

This award went to the top goalscorer of the FIFA U-20 World Cup Turkey 2013. Assists were included if two or more players were equal on goals scored. The FIFA Technical Study Group, which was represented at each match, decided whether an assist was to be counted. If two or more players remained equal, the player who had played fewer minutes in the final competition was ranked first.



BRUMA (POR)



JESÉ (ESP)

Comparison Colombia 2011 and Turkey 2013

	TUR 2013	COL 2011
Number of goals scored:	152	132
Average per match:	2.92	2.54
Number of wins:	36	37
Number of draws:	9	9
Number of wins in extra-time	3	2
Number of penalty shoot-outs (PSO):	4	4
Number of penalties awarded:	17	15
Number of penalties converted	13	12
Number of matches ending 1-0:	7	10
Number of matches ending 0-0:	1	7
Highest score:	5-0 POR v. CUB	6-0 KSA v. GUA
Number of goals scored by substitutes:	18	21
Number of matches won by numerically inferior teams:	2	0
Number of wins after conceding 1 st goal:	6	3

Goals scored in FIFA U-20 World Cup 1977-2013

	Total goals	Total matches	Av. per match	Winners
1977 Tunisia	70	28	2.50	USSR
1979 Japan	83	32	2.59	Argentina
1981 Australia	87	32	2.72	Germany
1983 Mexico	91	32	2.84	Brazil
1985 USSR	80	32	2.50	Brazil
1987 Chile	86	32	2.69	Yugoslavia
1989 Saudi Arabia	81	32	2.53	Portugal
1991 Portugal	82	32	2.56	Portugal
1993 Australia	82	32	2.56	Brazil
1995 Qatar	105	32	3.28	Argentina
1997 Malaysia	165	52	3.17	Argentina
1999 Nigeria	158	52	3.04	Spain
2001 Argentina	149	52	2.87	Argentina
2003 UAE	119	52	2.29	Brazil
2005 Netherlands	143	52	2.75	Argentina
2007 Canada	135	52	2.60	Argentina
2009 Egypt	167	52	3.21	Ghana
2011 Colombia	132	52	2.54	Brazil
2013 Turkey	152	52	2.92	France

Top goalscorers 1977-2013

1977 Tunisia	
QUINA (BRA)	4
HUSSAIN Mohammed Saeed (IRQ)	3
PLACENCIA Luis (MEX)	3
BESSONOV Vladimir (URS)	3
MANZO Agustin (MEX)	3
1979 Japan	
DIAZ Ramon (ARG)	8
MARADONA Diego (ARG)	6
PALASZ Andrzej (POL)	5
1981 Australia	
KOUSSAS Mark (AUS)	4
AMER Taher (EGY)	4
LOOSE Ralf (FRG)	4
WOHLFARTH Roland (FRG)	4
1983 Mexico	
GEOVANI (BRA)	6
KLEMENZ Joachim (POL)	5
GABRICH Jorge Luis (ARG)	4
1985 USSR	
LOSADA Sebastian (ESP)	3
FERNANDO (ESP)	3
MONDAY Odiaka (NGA)	3
BALALO (BRA)	3
GARCIA ASPE Alberto (MEX)	3
GERSON (BRA)	3
MULLER (BRA)	3
1987 Chile	
WITECZEK Marcel (FRG)	7
SUKER Davor (CRO)	6
PINO Camilo (CHI)	5
1989 Saudi Arabia	
SALENKO Oleg (RUS)	5
MARCELO HENRIQUE (BRA)	3
OHENHEN Christopher (NGA)	3
ADEPOJU Mutiu (NGA)	3
BISMARCK (BRA)	3
SNOW Steven (USA)	3
SONNY ANDERSON (BRA)	3
1991 Portugal	
SHERBAKOV Sergei (URS)	5
URZAIZ Ismael (ESP)	4
PINEDA Pedro (MEX)	4
ELBER (BRA)	4
1993 Australia	
ZAMBRANO Henry (COL)	3
ADRIANO (BRA)	3
AHINFUL Augustine (GHA)	3

FAKLARIS Chris (USA)	3
GIAN (BRA)	3
MILICIC Ante (AUS)	3
NIETO Vicente (MEX)	3
1995 Qatar	
JOSEBA (ESP)	7
CAIO (BRA)	5
DANI (POR)	4
NUNO GOMES (POR)	4
ROZENTAL Sebastian (CHI)	4
VIDUKA Mark (AUS)	4
1997 Malaysia	
ADAILTON (BRA)	10
TREZEGUET David (FRA)	5
ALEX (BRA)	4
RIQUELME Juan (ARG)	4
ROMEO Bernardo (ARG)	4
SALAPASIDIS Kosta (AUS)	4
YANAGISAWA Atsushi (JPN)	4
ZALAYETA Marcelo (URU)	4
1999 Nigeria	
PABLO (ESP)	5
DISSA Mahamadou (MLI)	5
KOMOL Gaspard (CMR)	4
TWELLMAN Taylor (USA)	4
2001 Argentina	
SAVIOLA Javier (ARG)	11
CISSE Djibril (FRA)	6
ADRIANO (BRA)	6
2003 UAE	
JOHNSON Ed (USA)	4
SAKATA Daisuke (JPN)	4
DUDU (BRA)	4
CAVENAGHI Fernando (ARG)	4
2005 Netherlands	
MESSI Lionel (ARG)	6
LLORENTE Fernando (ESP)	5
ALIIEV Oleksandr (UKR)	5
2007 Canada	
AGUERO Sergio (ARG)	6
LOPEZ Adrian (ESP)	5
MORALEZ Maximiliano (ARG)	4
2009 Egypt	
ADIYIAH Dominic (GHA)	8
KOMAN Vladimir (HUN)	5
DEL VALLE Yonathan (VEN)	4
2011 Colombia	
HENRIQUE (BRA)	5
VAZQUEZ Alvaro (ESP)	5
LACAZETTE Alexandre (FRA)	5

2013 Turkey	
ASSIFUAH Ebenezer (GHA)	6
BRUMA (POR)	5
JESE (ESP)	5

List of goalscorers and assists*

	Player	Goals	Assists
1	ASSIFUAH Ebenezer (GHA, 17)	6	0
2	BRUMA (POR, 11)	5	2
3	JESE (ESP, 10)	5	1
4	LOPEZ Nicolas (URU, 11)	4	2
5	SANOGO Yaya (FRA, 9)	4	1
6	CASTILLO Nicolas (CHI, 18)	4	0
7	AJAGUN Abdul (NGA, 10)	3	1
8	QUINTERO Juan (COL, 10)	3	1
9	THAUVIN Florian (FRA, 20)	3	1
10	ALADJE (POR, 9)	3	0
11	FARHAN SHAKOR (IRQ, 19)	3	0
12	KONDOGBIA Geoffrey (FRA, 8)	2	3
13	ACHEAMPONG Frank (GHA, 7)	2	3
14	KWON Changhoon (KOR, 10)	2	2
15	KAYODE Olarenwaju (NGA, 9)	2	2
16	BAHEBECK Jean Christophe (FRA, 11)	2	2
17	DE ARRASCAETA Giorgian (URU, 10)	2	2
18	HASSAN AHMED (EGY, 18)	2	1
19	UMAR Aminu (NGA, 7)	2	1
20	BOAKYE Yiadom (GHA, 20)	2	1
21	REBIC Ante (CRO, 11)	2	1
22	DEULOFEU Gerard (ESP, 17)	2	1
23	SAHIN Cenk (TUR, 13)	2	1
24	MAKHSTALIEV Abbosbek (UZB, 6)	2	1
25	ALI ADNAN (IRQ, 3)	2	1
26	RYU Seungwoo (KOR, 7)	2	0
27	ASHIA Kennedy (GHA, 15)	2	0
28	RAKHMANOV Sardor (UZB, 3)	2	0
29	HENRIQUEZ Angelo (CHI, 11)	2	0
30	CORDOBA Jhon (COL, 9)	2	0
31	SERGEEV Igor (UZB, 17)	2	0
32	ALI FAEZ (IRQ, 5)	2	0
33	KANE Harry (ENG, 9)	1	2
34	MOHANAD ABDULRAHEEM (IRQ, 8)	1	2
35	TO ZE (POR, 17)	1	1
36	MONTENEGRO Brian (PAR, 13)	1	1
37	RICARDO (POR, 7)	1	1
38	LIVAJA Marko (CRO, 7)	1	1

39	EDGAR IE (POR, 14)	1	1	86	GONZALEZ Derlis (PAR, 10)	1	0
40	UCAN Salih (TUR, 6)	1	1	87	ESPERICUETA Jorge (MEX, 7)	1	0
41	BRAVO Christian (CHI, 7)	1	1		KOLOVOS Dimitrios (GRE, 10)	1	0
42	AVENATTI Felipe (URU, 20)	1	1	89	AMMAR ABDULHUSSEIN (IRQ, 17)	1	0
43	CALHANOGLU Hakan (TUR, 10)	1	1	90	KIM Hyun (KOR, 9)	1	0
44	BUENO Marco (MEX, 9)	1	1	91	DERIK (ESP, 4)	1	0
45	DIAMANTAKOS Dimitrios (GRE, 9)	1	1	92	ZOUMA Kurt (FRA, 4)	1	0
46	STAFYLIDIS Konstantinos (GRE, 3)	1	1	93	SONG Juhun (KOR, 14)	1	0
47	TURAPOV Diyorjon (UZB, 8)	1	1	94	ATTAMAH Joseph (GHA, 4)	1	0
48	ODJER Moses (GHA, 19)	1	1		POGBA Paul (FRA, 6)	1	0
49	SALIFU Seidu (GHA, 8)	1	1	96	VERETOUT Jordan (FRA, 17)	1	0
50	MAHDI KAMIL (IRQ, 9)	1	1	97	ACEVEDO Gino (URU, 15)	1	0
51	JUNG Hyuncheol (KOR, 15)	1	0	98	SAIF SALMAN (IRQ, 6)	1	0
52	BENTANCOURT Ruben (URU, 18)	1	0				
53	VION Thibaut (FRA, 7)	1	0		Own goals:		1
54	CUEVAS Daniel (USA, 20)	1	0		Total goals scored:		152
	LUNA Uvaldo (MEX, 18)	1	0		- average per match:		2.92
56	BAKIS Sinan (TUR, 14)	1	0				
57	MORA Felipe (CHI, 9)	1	0				
58	BUENO Gonzalo (URU, 14)	1	0				
59	MacLAREN Jamie (AUS, 14)	1	0				
60	LEE Gwanghun (KOR, 16)	1	0				
61	PERICA Stipe (CRO, 9)	1	0				
62	GONZALEZ Arturo (MEX, 11)	1	0				
63	WILLIAMS Luke (ENG, 17)	1	0				
64	FENTON Louis (NZL, 11)	1	0				
65	O NEILL Shane (USA, 5)	1	0				
66	YOKUSLU Okay (TUR, 8)	1	0				
67	DE SILVA Daniel (AUS, 20)	1	0				
68	ESCOBOZA Jesus (MEX, 20)	1	0				
69	COCA Diego (SLV, 10)	1	0				
70	RENTERIA Andres (COL, 17)	1	0				
71	ANABA Michael (GHA, 18)	1	0				
72	MAHMOUD KAHRABA (EGY, 4)	1	0				
73	DIALLO Samba (MLI, 5)	1	0				
74	TREZEGET (EGY, 20)	1	0				
75	PACO ALCACER (ESP, 9)	1	0				
76	PENA Jose (SLV, 9)	1	0				
77	BRILLANTE Joshua (AUS, 2)	1	0				
	COADY Conor (ENG, 6)	1	0				
	GIL Luis (USA, 10)	1	0				
	NIANE Adama (MLI, 9)	1	0				
	REYES Maykel (CUB, 9)	1	0				
	ROJAS Jorge (PAR, 18)	1	0				
	TIAGO FERREIRA (POR, 3)	1	0				
84	CORONA Jesus (MEX, 10)	1	0				
85	BOUCHALAKIS Andreas (GRE, 18)	1	0				

* If two or more players have equal amounts of goals and assists, the player who had played fewer minutes in the final competition is ranked first.

How the goals were scored

Group matches (36 matches)	101
From open play	77
Combination play	18
Wing play	16
– on left side	(9)
– on right side	(7)
Defence-splitting pass	12
Diagonal ball into penalty area	3
Long-range shot	9
Solo effort	7
Exceptional finish	8
Defensive error	2
Rebound	2
Counter-attack/break	0
Own goal	0

From set pieces

After a corner kick	
– left side	
– right side	
Direct from a free kick	
Following a free kick	
Penalty	
Throw-in	

Shots

Headers

Penalties

Own goals

Round of 16 (8 matches)

From open play

Combination play	
Wing play	
– on left side	
– on right side	
Defence-splitting pass	
Diagonal ball into penalty area	
Long-range shot	
Solo effort	
Exceptional finish	
Defensive error	
Rebound	
Own goal	

From set pieces

After a corner kick	
– left side	
– right side	
Direct from a free kick	
Following a free kick	
Penalty	
Throw-in	

Shots

Headers

Penalties

Own goal

24 Quarter-finals (4 matches)

7 From open play	18
(4) Combination play	2
(3) Wing play	2
2 – on left side	(1)
7 – on right side	(1)
6 Defence-splitting pass	3
2 Diagonal ball into penalty area	0
Long-range shot	2
81 Solo effort	0
14 Exceptional finish	0
6 Defensive error	0
0 Rebound	1
Own goal	0

From set pieces

After a corner kick	2
– left side	(1)
– right side	(1)
Direct from a free kick	0
Following a free kick	1
Penalty	3
Throw-in	2

Shots

Headers

Penalties

Own goals

Semi-finals, match for third place and final (4 matches)

11 From open play	8
3 Combination play	3
(1) Wing play	0
(2) – on left side	(0)
2 – on right side	(0)
2 Defence-splitting pass	1
4 Diagonal ball into penalty area	0
0 Long-range shot	1
Solo effort	1
16 Exceptional finish	0
4 Defensive error	0
4 Rebound	0
1 Own goal	0

From set pieces

After a corner kick	
– left side	
– right side	
Direct from a free kick	
Following a free kick	
Penalty	
Throw-in	

Shots**Headers****Penalties****Own goals****Overall (52 matches)****From open play**

Combination play	
Wing play	
– on left side	
– on right side	
Defence-splitting pass	
Diagonal ball into penalty area	
Long-range shot	
Solo effort	
Exceptional finish	
Defensive error	
Rebound	
Own goal	

From set pieces

After a corner kick	
– left side	
– right side	
Direct from a free kick	
Following a free kick	
Penalty	
Throw-in	

Shots**Headers****Penalties****Own goals****2 Who scored the goals**

1		
(1)	Group matches (36 matches)	101
(0)	– Strikers	62
1	– Midfielders	35
0	– Defenders	4
0	– Own goals	0
0		
	Round of 16 (8 matches)	25
7	– Strikers	11
1	– Midfielders	7
0	– Defenders	6
0	– Own goal	1
	Quarter-finals (4 matches)	18
	– Strikers	9
	– Midfielders	7
	– Defenders	2
	– Own goals	0
152	Semi-finals, match for third place and final (4 matches)	8
24	– Strikers	2
24	– Midfielders	4
(12)	– Defenders	2
(12)	– Own goals	0
17		
3		
14	Overall (52 matches)	152
9	– Strikers	84
9	– Midfielders	53
2	– Defenders	14
4	– Own goals	1
1		

45 When the goals were scored

13		
(7)	Group matches (36 matches)	101
(6)	– 1 st to 15 th minute:	17
5	– 16 th to 30 th minute:	12
10	– 31 st to 45 th minute:	14
13	– 46 th to 60 th minute:	15
4	– 61 st to 75 th minute:	22
	– 76 th to 90 th minute:	21
113	Number of goals scored in additional time:	
25		
13	– 1 st half (after 45 minutes):	0
1	– 2 nd half (after 90 minutes):	4

Round of 16 (8 matches)

- 1st to 15th minute:
- 16th to 30th minute:
- 31st to 45th minute:
- 46th to 60th minute:
- 61st to 75th minute:
- 76th to 90th minute:
- 91st to 105th minute:
- 106th to 120th minute:

Number of goals scored in additional time:

- 1st half (after 45 minutes):
- 2nd half (after 90 minutes):
- 1st half extra time: (after 105 minutes):
- 2nd half extra time: (after 120 minutes):

Quarter-finals (4 matches)

- 1st to 15th minute:
- 16th to 30th minute:
- 31st to 45th minute:
- 46th to 60th minute:
- 61st to 75th minute:
- 76th to 90th minute:
- 91st to 105th minute:
- 106th to 120th minute:

Number of goals scored in additional time:

- 1st half (after 45 minutes):
- 2nd half (after 90 minutes):
- 1st half extra time: (after 105 minutes):
- 2nd half extra time: (after 120 minutes):

Semi-finals, match for third place and final (4 matches)

- 1st to 15th minute:
- 16th to 30th minute:
- 31st to 45th minute:
- 46th to 60th minute:
- 61st to 75th minute:
- 76th to 90th minute:
- 91st to 105th minute:
- 106th to 120th minute:

Number of goals scored in additional time:

- 1st half (after 45 minutes):
- 2nd half (after 90 minutes):

25	– 1 st half extra time: (after 105 minutes):	0
1	– 2 nd half extra time: (after 120 minutes):	0

4		
2	Overall (52 matches)	152

0	– 1 st to 15 th minute:	19
8	– 16 th to 30 th minute:	20
9	– 31 st to 45 th minute: (incl. additional time)	24
1	– 46 th to 60 th minute:	17
0	– 61 st to 75 th minute:	33
	– 76 th to 90 th minute: (incl. additional time)	32
	– 91 st to 105 th minute: (incl. additional time)	3
0	– 106 th to 120 th minute: (incl. additional time)	4

1		
0	<i>Number of goals scored in additional time:</i>	
0	– 1 st half (after 45 minutes):	1
	– 2 nd half (after 90 minutes):	5

18	– 1 st half extra time: (after 105 minutes):	0
1	– 2 nd half extra time: (after 120 minutes):	2

4		
4		

1		
2		
0		
2		
4		

From what distance
the goals were scored

101	Group matches (36 matches)	
15	– Inside the goal area	
63	– Inside the penalty area	
17	– Outside the penalty area	
6	– Penalties	

25	Round of 16 (8 matches)	
6	– Inside the goal area	
10	– Inside the penalty area	
5	– Outside the penalty area	
4	– Penalties	

18	Quarter-finals (4 matches)	
5	– Inside the goal area	
8	– Inside the penalty area	
2	– Outside the penalty area	
3	– Penalties	

Semi-finals, match for third place and final (4 matches)

- Inside the goal area
- Inside the penalty area
- Outside the penalty area
- Penalties

Overall (52 matches)

- Inside the goal area
- Inside the penalty area
- Outside the penalty area
- Penalties

8	FRA v. USA	CUEVAS (USA, 20)	77'	85'	1-1
2	GHA v. USA	ASHIA (GHA, 15)	74'	83'	4-1
4	ESP v. FRA	VION (FRA, 7)	78'	90'+1	2-1
2	GRE v. PAR	MONTENEGRO (PAR, 13)	46'HT	73'	1-1
2	MLI v. MEX	LUNA (MEX, 18)	72'	86'	1-4
0	AUS v. TUR	YOKUSLU (TUR, 8)	46'HT	87'	1-2
	UZB v. URU	BETANCOURT (URU, 18)	67'	77'	0-4
152	CRO v. NZL	REBIC (CRO, 11)	57'	75'	2-0
28		FENTON (NZL, 11)	79'	84'	2-1
85	POR v. GHA	ANABA (GHA, 18)	51'	79'	2-2
26		BOAKYE (GHA, 20)	75'	85'	2-3
13	IRQ v. PAR	FARHAN SHAKOR (IRQ, 19)	60'	94'	1-0
	URU v. ESP	AVENATTI (URU, 20)	98'	103'	1-0
	IRQ v. KOR	LEE Gwanghun (KOR, 16)	45'	50'	2-2
		JUNG (KOR, 15)	120'	120'+2	2-1
	IRQ v. URU	BUENO (URU, 14)	64'	87'	1-1

Penalties

Date	Match	No.	Name	
21.06.	CUB v. KOR	1	KWON (KOR, 10)	scored
23.06.	ENG v. IRQ	11	ALI FAEZ (IRQ, 5)	scored
23.06.	URU v. CRO	12	LIVAJA (CRO, 7)	missed
24.06.	FRA v. USA	13	SANOGO (FRA, 9)	scored
		13	GIL (USA, 10)	saved
24.06.	CUB v. NGA	14	AJAGUN (NGA, 10)	missed
26.06.	CHI v. ENG	21	CASTILLO (CHI, 18)	scored
28.06.	SLV v. COL	32	CORDOBA (COL, 9)	scored
29.06.	CRO v. NZL	34	FENTON (NZL, 11)	scored
02.07.	GRE v. UZB	38	STAFYLIDIS (GRE, 3)	scored
			SERGEEV (UZB, 17)	scored
			RAKHMANOV (UZB, 3)	scored
02.07.	NGA v. URU	39	LOPEZ (URU, 11)	scored
02.07.	FRA v. TUR	40	THAUVIN (FRA, 20)	missed
06.07.	FRA v. UZB	45	POGBA (FRA, 6)	scored
			THAUVIN (FRA, 20)	scored
07.07.	IRQ v. KOR	47	ALI FAEZ (IRQ, 5)	scored

Number of penalties awarded	17
– converted	13
– missed	3
– saved by goalkeeper	1

Goals scored by substitutes

Match	Player	Came on min.	Scored min.	Score
FRA v. GHA	BOAKYE (GHA, 20)	69'	85'	3-1
CHI v. EGY	BRAVO (CHI, 7)	59'	76'	2-1

Teams and players

Team	Average age (years/months)	Average height (cm)
Australia	19/05	176.0
Chile	19/08	177.2
Colombia	19/11	180.4
Croatia	19/07	183.7
Cuba	19/04	179.9
Egypt	20/00	181.7
El Salvador	19/05	173.0
England	19/10	182.3
France	20/01	184.6
Ghana	19/01	175.7
Greece	19/11	184.1
Iraq	19/03	177.2
Korea Republic	19/10	178.6
Mali	18/10	179.7
Mexico	19/09	177.9
New Zealand	19/07	180.6
Nigeria	19/00	176.0
Paraguay	19/06	178.1
Portugal	19/10	179.5
Spain	19/08	178.4
Turkey	19/08	181.6

Uruguay	19/08	180.2
USA	19/08	177.9
Uzbekistan	19/07	180.0
Average of all the teams	19/07	179.3
Youngest player:	DE SILVA Daniel (AUS, 20)	06.03.1997
Oldest player:	OZER Aykut (TUR, 1)	01.01.1993
	CIFTPINAR Sadik (TUR, 2)	01.01.1993
	FLANAGAN Jonathan (ENG, 4)	01.01.1993
	MICHAEL Olaitan (NGA, 8)	01.01.1993
	TRAORE Seydou (MLI, 10)	01.01.1993
	GHALY HOSSAM (EGY, 14)	01.01.1993
Smallest:	OFORI Ebenezer (GHA, 3)	160 cm
	VILLAMAYOR Juan (PAR, 20)	160 cm
	GARCIA Daniel (USA, 17)	160 cm
Tallest:	KAPINO Stefanos (GRE, 1)	196 cm
	AVENATTI Felipe (URU, 20)	196 cm

Yellow and red cards

Yellow cards	Group stage	118
	Knockout stage	63
Red cards (indirect)	Group stage	1
	Knockout stage	4
Red cards (direct)	Group stage	1
	Knockout stage	2
Overall	Yellow cards	181
	Red cards (indirect)	5
	Red cards (direct)	3

Attendances

Date	Venue	Match	Attendance
Group matches			
21.06.	Kayseri	Cuba v. Korea Republic	10,428
21.06.	Istanbul	France v. Ghana	4,133
21.06.	Kayseri	Nigeria v. Portugal	10,428
21.06.	Istanbul	USA v. Spain	4,133
22.06.	Trabzon	Colombia v. Australia	4,662

22.06.	Gaziantep	Mexico v. Greece	3,000
22.06.	Trabzon	Turkey v. El Salvador	4,662
22.06.	Gaziantep	Paraguay v. Mali	3,000
23.06.	Antalya	Chile v. Egypt	3,148
23.06.	Bursa	New Zealand v. Uzbekistan	3,597
23.06.	Antalya	England v. Iraq	3,148
23.06.	Bursa	Uruguay v. Croatia	3,597
24.06.	Istanbul	France v. USA	4,120
24.06.	Kayseri	Cuba v. Nigeria	1,058
24.06.	Istanbul	Spain v. Ghana	4,120
24.06.	Kayseri	Portugal v. Korea Republic	1,058
25.06.	Rize	Australia v. El Salvador	13,015
25.06.	Gaziantep	Mexico v. Paraguay	1,200
25.06.	Rize	Turkey v. Colombia	13,015
25.06.	Gaziantep	Mali v. Greece	1,200
26.06.	Antalya	Chile v. England	3,246
26.06.	Bursa	New Zealand v. Uruguay	3,393
26.06.	Antalya	Iraq v. Egypt	3,246
26.06.	Bursa	Croatia v. Uzbekistan	3,393
27.06.	Istanbul	Korea Republic v. Nigeria	7,511
27.06.	Kayseri	Portugal v. Cuba	4,873
27.06.	Istanbul	Spain v. France	7,511
27.06.	Kayseri	Ghana v. USA	4,873
28.06.	Trabzon	Greece v. Paraguay	11,286
28.06.	Gaziantep	Mali v. Mexico	2,000
28.06.	Trabzon	Australia v. Turkey	11,286
28.06.	Gaziantep	El Salvador v. Colombia	2,000
29.06.	Antalya	Uzbekistan v. Uruguay	2,785
29.06.	Bursa	Croatia v. New Zealand	3,445
29.06.	Antalya	Iraq v. Chile	2,785
29.06.	Bursa	Egypt v. England	3,445

Round of 16

02.07.	Istanbul	Spain v. Mexico	7,211
02.07.	Gaziantep	Greece v. Uzbekistan	14,800
02.07.	Istanbul	Nigeria v. Uruguay	7,211
02.07.	Gaziantep	France v. Turkey	14,800
03.07.	Kayseri	Portugal v. Ghana	4,977
03.07.	Bursa	Croatia v. Chile	2,329
03.07.	Trabzon	Colombia v. Korea Republic	2,362
03.07.	Antalya	Iraq v. Paraguay	2,983

Quarter-finals

06.07.	Rize	France v. Uzbekistan	2,057
06.07.	Bursa	Uruguay v. Spain	7,035
07.07.	Kayseri	Iraq v. Korea Republic	5,810
07.07.	Istanbul	Ghana v. Chile	6,632

Semi-finals

10.07.	Bursa	France v. Ghana	6,314
10.07.	Trabzon	Iraq v. Uruguay	3,188

Match for third place

13.07.	Istanbul	Ghana v. Iraq	20,601
--------	----------	---------------	--------

Final

13.07.	Istanbul	France v. Uruguay	20,601
--------	----------	-------------------	--------

Total attendance – group matches 173,800

Average attendance 4,828

Total attendance – knockout stage 128,911

Average attendance 8,057

Overall (52 matches)

Total attendance 302,711

Average attendance 5,821

Attendance per venue/stadium

Stadium	Total matches	Total attendance	Average attendance
Antalya	7	21,341	3,049
Bursa	9	36,548	4,061
Gaziantep	8	42,000	5,250
Istanbul	11	93,784	8,526
Kayseri	8	43,505	5,438
Rize	3	28,087	9,362
Trabzon	6	37,446	6,241
Total	52	302,711	5,821



Attendances 1977-2013

	Total teams	Total matches	Total spectators	Av. per match
1977 Tunisia	16	28	n.a.	n.a.
1979 Japan	16	32	454,500	14,203
1981 Australia	16	32	443,094	13,847
1983 Mexico	16	32	1,155,160	36,099
1985 USSR	16	32	657,800	20,556
1987 Chile	16	32	712,000	22,250
1989 Saudi Arabia	16	32	643,815	20,119
1991 Portugal	16	32	731,500	22,859
1993 Australia	16	32	478,003	14,938
1995 Qatar	16	32	455,000	14,219
1997 Malaysia	24	52	655,827	12,612
1999 Nigeria	24	52	624,400	12,008
2001 Argentina	24	52	506,320	9,737
2003 UAE	24	52	592,100	11,387
2005 Netherlands	24	52	502,698	9,667
2007 Canada	24	52	1,195,121	22,985
2009 Egypt	24	52	1,295,586	24,915
2011 Colombia	24	52	1,309,929	25,191
2013 Turkey	24	52	302,711	5,821

Highest attendances in FIFA U-20 World Cup

Attend.	Date	Match	Country
127,000	30.06.1991	Portugal v. Brazil	Portugal
112,000	26.06.1991	Portugal v. Australia	Portugal
110,000	19.06.1983	Argentina v. Brazil	Mexico
108,900	02.06.1983	Mexico v. Australia	Mexico
90,000	22.06.1991	Portugal v. Mexico	Portugal
86,582	08.06.1983	Mexico v. Scotland	Mexico
81,860	06.10.2009	Egypt v. Costa Rica	Egypt
75,000	17.10.1987	Chile v. Australia	Chile
74,000	24.09.2009	Egypt v. Trinidad & Tobago	Cairo
71,198	05.06.1983	Korea Rep. v. Mexico	Mexico
70,000	16.02.1989	Saudi Arabia v. Nigeria	Saudi Arabia
68,130	04.06.1983	Netherlands v. Brazil	Mexico
67,814	16.10.2009	Hungary v. Costa Rica	Egypt
67,814	16.10.2009	Ghana v. Brazil	Egypt
67,000	10.10.1987	Chile v. Yugoslavia	Chile
65,000	25.10.1987	German DR v. Chile	Chile

65,000	25.10.1987	Yugoslavia v. Germany FR	Chile	28.06.	Gaziantep	Mali v. Mexico	53:21
65,000	03.03.1989	Brazil v. USA	Saudi Arabia	28.06.	Trabzon	Australia v. Turkey	55:05
65,000	03.03.1989	Portugal v. Nigeria	Saudi Arabia	28.06.	Gaziantep	El Salvador v. Colombia	63:16
65,000	14.06.1991	Portugal v. Rep. Ireland	Portugal	29.06.	Antalya	Uzbekistan v. Uruguay	54:33
65,000	13.04.1995	Qatar v. Russia	Qatar	29.06.	Bursa	Croatia v. New Zealand	60:47
65,000	28.04.1995	Brazil v. Argentina	Qatar	29.06.	Antalya	Iraq v. Chile	46:17
63,674	01.10.2009	Italy v. Egypt	Cairo	29.06.	Bursa	Egypt v. England	60:50
62,000	05.07.1997	Uruguay v. Argentina	Malaysia				
60,000	13.10.1987	Chile v. Togo	Chile				

Actual playing time

Date	Venue	Match	Actual playing time
Group matches			
21.06.	Kayseri	Cuba v. Korea Republic	56:58
21.06.	Istanbul	France v. Ghana	63:45
21.06.	Kayseri	Nigeria v. Portugal	61:06
21.06.	Istanbul	USA v. Spain	63:21
22.06.	Trabzon	Colombia v. Australia	58:08
22.06.	Gaziantep	Mexico v. Greece	55:44
22.06.	Trabzon	Turkey v. El Salvador	57:55
22.06.	Gaziantep	Paraguay v. Mali	53:42
23.06.	Antalya	Chile v. Egypt	49:26
23.06.	Bursa	New Zealand v. Uzbekistan	55:59
23.06.	Antalya	England v. Iraq	62:53
23.06.	Bursa	Uruguay v. Croatia	53:42
24.06.	Istanbul	France v. USA	54:36
24.06.	Kayseri	Cuba v. Nigeria	61:04
24.06.	Istanbul	Spain v. Ghana	64:57
24.06.	Kayseri	Portugal v. Korea Republic	59:36
25.06.	Rize	Australia v. El Salvador	59:06
25.06.	Gaziantep	Mexico v. Paraguay	54:16
25.06.	Rize	Turkey v. Colombia	54:10
25.06.	Gaziantep	Mali v. Greece	58:58
26.06.	Antalya	Chile v. England	55:01
26.06.	Bursa	New Zealand v. Uruguay	56:52
26.06.	Antalya	Iraq v. Egypt	51:52
26.06.	Bursa	Croatia v. Uzbekistan	53:22
27.06.	Istanbul	Korea Republic v. Nigeria	58:02
27.06.	Kayseri	Portugal v. Cuba	60:57
27.06.	Istanbul	Spain v. France	69:45
27.06.	Kayseri	Ghana v. USA	55:18
28.06.	Trabzon	Greece v. Paraguay	53:36

Round of 16

02.07.	Istanbul	Spain v. Mexico	66:24
02.07.	Gaziantep	Greece v. Uzbekistan	52:39
02.07.	Istanbul	Nigeria v. Uruguay	50:01
02.07.	Gaziantep	France v. Turkey	51:34
03.07.	Kayseri	Portugal v. Ghana	52:41
03.07.	Bursa	Croatia v. Chile	55:31
03.07.	Trabzon	Colombia v. Korea Republic	*60:02
03.07.	Antalya	Iraq v. Paraguay	*50:09

Quarter-finals

06.07.	Rize	France v. Uzbekistan	54:03
06.07.	Bursa	Uruguay v. Spain	*62:52
07.07.	Kayseri	Iraq v. Korea Republic	*52:05
07.07.	Istanbul	Ghana v. Chile	*53:21

Semi-finals

10.07.	Bursa	France v. Ghana	48:27
10.07.	Trabzon	Iraq v. Uruguay	*52:04

Match for third place

13.07.	Istanbul	Ghana v. Iraq	58:33
--------	----------	---------------	-------

Final

13.07.	Istanbul	France v. Uruguay	*49:13
--------	----------	-------------------	--------

* = excluding extra time

Average actual playing time – group matches 57:57

Comparison with Colombia 2011 54:56

Average actual playing time – knockout stage 54:21

Comparison with Colombia 2011 57:06

Average actual playing time – matches 1 to 52 56:30

Comparison with Colombia 2011 55:36

Players who participated in previous FIFA competitions

Australia

CHAPMAN Connor, AUS (31.10.1994) FU17WC 2011
 GAMEIRO Corey, AUS (07.02.1993) FU20WC 2011
 IZZO Paul, AUS (06.01.1995) FU17WC 2011

Chile

–

Colombia

BONILLA Cristian, COL (02.06.1993) FU17WC 2009
 FU20WC 2011
 PEREZ Sebastian, COL (29.03.1993) FU20WC 2011

Croatia

–

Cuba

–

Egypt

HASSAN AHMED, EGY (05.03.1993) FU20WC 2011
 SALEH GOMAA, EGY (01.08.1993) FU20WC 2011
 OFT 2012



El Salvador

–

FELAGHA John, NGA (27.07.1994) FU17WC 2009
 KAYODE Olarenwaju, NGA (08.05.1993) FU17WC 2009
 FU20WC 2011

England

LUNDSTRAM John, ENG (18.02.1994) FU17WC 2011

Paraguay

–

France

ZOUMA Kurt, FRA (27.10.1994) FU17WC 2011

Portugal

TIAGO FERREIRA, POR (10.07.1993) FU20WC 2011

Ghana

–

Spain

–

Greece

–

Turkey

–

Iraq

–

Uruguay

CUBERO Mathias, URU (15.01.1994) FU17WC 2011
 DE AMORES Guillermo, URU (19.10.1994) FU17WC 2011
 PAIS Leonardo, URU (07.07.1994) FU17WC 2011
 RODRIGUEZ Gianni, URU (07.06.1994) FU17WC 2011
 ROLAN Diego, URU (24.03.1993) FU20WC 2011
 SILVA Gaston, URU (05.03.1994) FU17WC 2011
 VARELA Jim, URU (16.10.1994) FU17WC 2011
 VELAZQUEZ Emiliano, URU (30.04.1994) FU17WC 2011

Korea Republic

–

Mali

–

USA

GIL Luis, USA (14.11.1993) FU17WC 2009
 McINTOSH Kendall, USA (24.01.1994) FU17WC 2011
 PERRY ACOSTA Kellyn, USA (24.07.1995) FU17WC 2011
 RODRIGUEZ Mario, USA (12.05.1994) FU17WC 2011

Mexico

BRISENO Antonio, MEX (05.02.1994) FU17WC 2011
 BUENO Marco, MEX (31.03.1994) FU17WC 2011
 ESPERICUETA Jorge, MEX (09.08.1994) FU17WC 2011
 FLORES Francisco, MEX (17.01.1994) FU17WC 2011
 GONZALEZ Arturo, MEX (05.09.1994) FU17WC 2011
 MADRIGAL Guillermo, MEX (10.02.1993) FU17WC 2009
 SANCHEZ Richard, MEX (05.04.1994) FU17WC 2011

Uzbekistan

KHAKIMOV Jasurbek, UZB (24.05.1994) FU17WC 2011
 MAKHSTALIEV Abbosbek,
 UZB (12.01.1994) FU17WC 2011
 RAKHMANOV Sardor, UZB (09.07.1994) FU17WC 2011
 SABIRKHODJAEV Sardor,
 UZB (06.11.1994) FU17WC 2011
 UBAYDULLAEV Mukhsinjon,
 UZB (15.07.1994) FU17WC 2011
 URINBOEV Zabikhillo, UZB (30.03.1995) FU17WC 2011

New Zealand

ADAMS Luke, NZL (08.05.1994) FU17WC 2011
 BASALAJ Scott, NZL (19.04.1994) FU17WC 2011
 FU20WC 2011
 EDGE Jesse, NZL (26.02.1995) FU17WC 2011
 HIGGINS Liam, NZL (27.09.1993) FU20WC 2011
 HOWIESON Cameron, NZL (22.12.1994) FU17WC 2011
 OFT 2012 2011
 JORDAN Rhys, NZL (19.10.1994) FU17WC 2011
 PAYNE Tim, NZL (10.01.1994) FU17WC 2011
 FU20WC 2011
 OFT 2012 2011
 TUILOMA Bill, NZL (27.03.1995) FU17WC 2011

Nigeria

AJAGUN Abdul, NGA (10.02.1993) FU17WC 2009
 FU20WC 2011
 EGBEDI Edefe, NGA (05.08.1993) FU17WC 2009
 FU20WC 2011

FU20WC FIFA U-20 World Cup
 FU17WC FIFA U-17 World Cup
 OFT Olympic Football Tournament

FIFA U-20 World Cup alumni

The following players all played in both the FIFA U-20 World Cup and the FIFA World Cup™ (those marked by an asterisk also played in the FIFA U-17 World Cup):

Algeria

MENAD Djamel (U20WC 1979)
YAHY Hocine (U20WC 1979)

Angola

MANTORRAS (U20WC 2001)
MENDONCA (U20WC 2001)

Argentina

AGUERO Sergio (U20WC 2005, 2007)
AIMAR Pablo* (U20WC 1997)
BARBAS Juan (U20WC 1979)
BURDISSO Nicolas (U20WC 2001)
BURRUCHAGA Jorge (U20WC 1981)
CALDERON Gabriel (U20WC 1979)
CAMBIASSO Esteban* (U20WC 1999, 1997)
CLAUSEN Nestor (U20WC 1981)
COLOCCINI Fabricio (U20WC 2001)
CUFRE Leandro (U20WC 1997)
DEZOTTI Gustavo (U20WC 1983)
DI MARIA Angel (U20WC 2007)
DIAZ Ramon (U20WC 1979)
FRANCO Leonardo (U20WC 1997)
GOYCOCHEA Sergio (U20WC 1981)
ISLAS Luis (U20WC 1983)
MARADONA Diego (U20WC 1979)
MASCHERANO Javier* (U20WC 2003)
MESSI Lionel (U20WC 2005)
MILITO Gabriel* (U20WC 1999)
PLACENTE Diego (U20WC 1997)
POCHETTINO Mauricio (U20WC 1991)
RIQUELME Juan (U20WC 1997)
RODRIGUEZ Maxi (U20WC 2001)
ROMERO Sergio (U20WC 2007)
SAMUEL Walter (U20WC 1997)
SAVIOLA Javier (U20WC 2001)
SCALONI Lionel (U20WC 1997)
SIMEONE Diego (U20WC 1989)
SIMON Juan (U20WC 1979)
SORIN Juan (U20WC 1995)
TAPIA Carlos (U20WC 1981)

Australia

BRESCIANO Mark (U20WC 1999)
CULINA Jason (U20WC 1999)
EMERTON Brett* (U20WC 1997, 1999)
GRELLA Vince (U20WC 1999, 1997)
JEDINAK Mile (U20WC 2003)
KENNEDY Joshua* (U20WC 2001)
MOORE Craig* (U20WC 1993)
NEILL Lucas (U20WC 1997)
POPOVIC Tony* (U20WC 1991)

STERJOVSKI Mile (U20WC 1999)
VALERI Carl* (U20WC 2003)
VIDUKA Mark (U20WC 1995)
WILKSHIRE Luke (U20WC 2001)

Austria

OGRIS Andeas (U20WC 1983)
POLSTER Toni (U20WC 1983)

Brazil

ADRIANO* (U20WC 2001)
BEBETO (U20WC 1983)
CESAR SAMPAIO (U20WC 1987)
DANI ALVES (U20WC 2003)
DENILSON (U20WC 1995)
DIDA (U20WC 1993)
DUNGA (U20WC 1983)
EDEVALDO (U20WC 1977)
JORGINHO (U20WC 1983)
JOSIMAR (U20WC 1981)
JUAN* (U20WC 1999)
JULIO BAPTISTA (U20WC 2001)
JULIO CESAR (U20WC 1981)
KAKA (U20WC 2001)
LEONARDO (U20WC 1989)
LUIZAO (U20WC 1995)
MAICON (U20WC 2001)
MAURO GALVAO (U20WC 1981)
MULLER (U20WC 1985)
NILMAR (U20WC 2003)
ROBERTO CARLOS (U20WC 1991)
RONALDINHO* (U20WC 1999)
SILAS (U20WC 1985)
TAFFAREL (U20WC 1985)

Bulgaria

BALAKOV Krassimir (U20WC 1985)
KIRYAKOV Ilian (U20WC 1987)
KOSTADINOV Emil (U20WC 1987, 1985)
PENEV Lyuboslav (U20WC 1985)
YANKOV Zlatko (U20WC 1985)

Cameroon

DJONKEP Boneventure (U20WC 1981)
EMBE David (U20WC 1993)
FOE Marc-Vivien (U20WC 1993)
GEREMI (U20WC 1995)
IDRISSOU Mohamadou (U20WC 1999)
KOME Daniel (U20WC 1999)
MFEDE Louis (U20WC 1981)
NDIEFI Pius (U20WC 1993)
SIMO Augustine (U20WC 1995)
SONG Rigobert (U20WC 1993)
SUFFO Patrick (U20WC 1993)
WOME Pierre (U20WC 1995)

Canada

BRIDGE Ian (U20WC 1979)
GRAY Gerry (U20WC 1979)
SEGOTA Branko (U20WC 1979)

Chile

AROS Mauricio (U20WC 1995)
CARMONA Carlos (U20WC 2007, 2005)
ESTAY Fabian (U20WC 1987)
FERNANDEZ Matias (U20WC 2005)
ISLA Mauricio (U20WC 2007)
JARA Gonzalo (U20WC 2005)
MARGAS Javier (U20WC 1987)
MEDEL Gary (U20WC 2007)
MILLAR Rodrigo (U20WC 2001)
MUSRRI Luis (U20WC 1987)
SANCHEZ Alexis (U20WC 2007)
VIDAL Arturo (U20WC 2007)

China PR

DU Wei (U20WC 2001)
LI Tie (U20WC 1997)
LI Weifeng (U20WC 1997)
QU Bo (U20WC 2001)

Colombia

BERMUDEZ Jorge (U20WC 1989)
CABRERA Wilmer (U20WC 1987, 1985)
CORDOBA Oscar (U20WC 1989, 1987)
PEREZ Wilson (U20WC 1987)
SANTA Jose (U20WC 1989)
VALENCIANO Ivan (U20WC 1989)

Costa Rica

BRYCE Steven (U20WC 1997)
CASTRO Carlos* (U20WC 1997)
DRUMMOND Jervis (U20WC 1995)
FONSECA Danny (U20WC 1999)
GONZALEZ Ronald (U20WC 1989)
HERNANDEZ Carlos (U20WC 2001)
MARTINEZ Gilberto (U20WC 1999)
PARKS Winston (U20WC 2001, 1999)
SEQUEIRA Douglas (U20WC 1997)
WALLACE Harold (U20WC 1995)
WANCHOPE Paulo (U20WC 1995)

Côte d'Ivoire

KALOU Bonaventure (U20WC 1997)
KONE Arouna (U20WC 2003)

Croatia

PLETIKOSA Stipe (U20WC 1999)
SERIC Anthony (U20WC 1999)
VRANJES Jurica (U20WC 1999)

Czech Republic

CECH Petr (U20WC 2001)
POLAK Jan (U20WC 2001)

Czechoslovakia **

HASEK Ivan (U20WC 1983)
KUBIK Lubos (U20WC 1983)

Ecuador

BORJA Felix (U20WC 2001)
CASTILLO Segundo (U20WC 2001)
GUAGUA Jorge (U20WC 2001)

Egypt

SOLIMAN Tarek (U20WC 1981)

England

BUTT Nicky (U20WC 1993)
CARRAGHER Jamie (U20WC 1997)
COLE Ashley (U20WC 1999)
CROUCH Peter (U20WC 1999)
DYER Kieron (U20WC 1997)
OWEN Michael (U20WC 1997)
WEBB Neil (U20WC 1981)

France

ANELKA Nicolas (U20WC 1997)
BIBARD Michel (U20WC 1977)
CISSE Djibril (U20WC 2001)
DIARRA Alou (U20WC 2001)
GALLAS William (U20WC 1997)
GENGHINI Bernard (U20WC 1977)
HENRY Thierry (U20WC 1997)
SAGNOL Willy (U20WC 1997)
SILVESTRE Mikael (U20WC 1997)
TREZEGUET David (U20WC 1997)

Germany

HAMANN Didi (U20WC 1993)
HUTH Robert (U20WC 2003)
JANCKER Carsten (U20WC 1993)
JANSEN Marcell (U20WC 2005)
RAMELOW Carsten (U20WC 1993)
TROCHOWSKI Piotr (U20WC 2003)

Germany FR **

MOELLER Andreas (U20WC 1987)
SAMMER Matthias (U20WC 1987)

Ghana

ADIYIAH Dominic (U20WC 2009)
APPIAH Stephen* (U20WC 1999, 1997)
AYEW Andre (U20WC 2009)
BOATENG Derek (U20WC 2001)
ESSIEN Michael* (U20WC 2001)

INKOOM Samuel (U20WC 2009)
KUFFOUR Samuel* (U20WC 1993)
MENSAH John (U20WC 2001)
MENSAH Jonathan (U20WC 2009)
MUNTARI Sulley (U20WC 2001)
OWUSU-ABEYIE Quincy (U20WC 2005)
PANTSIL John (U20WC 2001)
PAPPOE Emmanuel (U20WC 2001)
PIMPONG Razak* (U20WC 2001)

Honduras

ALVAREZ Edgardo (U20WC 1999)
ARZU Julio Cesar (U20WC 1977)
BETANCOURT Porfirio (U20WC 1977)
COSTLY Allan (U20WC 1977)
GUEVARA Amado (U20WC 1995)
IZAGUIRRE Emilio (U20WC 2005)
MARADIAGA Ramon (U20WC 1977)
NUNEZ Ramon (U20WC 2005)
SUAZO David (U20WC 1999)
YEARWOOD Gilberto (U20WC 1977)

Hungary

DISZTL Peter (U20WC 1979)
KARDOS Jozsef (U20WC 1979)
KOVACS Kalman (U20WC 1985)
PETER Zoltan (U20WC 1977)
POLOSKEI Gabor (U20WC 1979)
ROTH Antal (U20WC 1979)
SALLAI Sandor (U20WC 1979)

Iran

MADANCHI Mehrzad (U20WC 2001)

Iraq

MUHAMMAD Hussain Said (U20WC 1977)

Italy

BARESI Giuseppe (U20WC 1977)
DI GENNARO Antonio (U20WC 1977)
FERRI Riccardo (U20WC 1981)
GALDERISI Giuseppe (U20WC 1981)
GALLI Giovanni (U20WC 1977)

Japan

ENDO Yasuhito (U20WC 1999)
HONDA Keisuke (U20WC 2005)
INAMOTO Junichi* (U20WC 1999)
KAJI Akira (U20WC 1999)
KAWASHIMA Eiji (U20WC 2003)
KOMANO Yuichi (U20WC 2001)
KONNO Yasuyuki (U20WC 2003)
MATSUDA Naoki* (U20WC 1995)
MIYAMOTO Tsuneyasu* (U20WC 1997)
MYOJIN Tomokazu (U20WC 1997)
NAKAMURA Shunsuke (U20WC 1997)

NAKATA Hidetoshi* (U20WC 1995)
NAKATA Koji (U20WC 1999)
OGASAWARA Mitsuo (U20WC 1999)
ONO Shinji* (U20WC 1999)
TAKAHARA Naohiro* (U20WC 1999)
TODA Kazuyuki* (U20WC FIFA 1997)
YANAGISAWA Atsushi (U20WC 1997)

Korea DPR

KIM Kum Il (U20WC 2007)

Korea Republic

CHO Jin Ho (U20WC 1991, 1993)
CHOI In Young (U20WC 1981)
CHOI Soon Ho (U20WC 1981, 1979)
CHOI Sung Yong (U20WC 1993)
CHOI Yong Soo (U20WC 1993)
CHUNG Yong Hwan (U20WC 1979)
KI Sungyueng (U20WC 2007)
KIM Jin Kyu (U20WC 2003, 2005)
KIM Jong Boo (U20WC 1983)
KIM Pan Keun (U20WC 1983)
KIM Young Se (U20WC 1979)
LEE Chung Yong (U20WC 2007)
LEE Dong Gook (U20WC 1999)
LEE Ho (U20WC 2003)
LEE Lim Saeng (U20WC 1991)
LEE Seung Yeoul (U20WC 2009)
LEE Tae Ho (U20WC 1979)
OH Beom Seok (U20WC 2003)
OH Yun Kyo (U20WC 1979)
PARK Chuyoung (U20WC 2003, 2005)
SEOL Ki Hyeon (U20WC 1999)
SONG Chong Gug (U20WC 1999)

Mexico

AMBRIZ Ignacio (U20WC 1985)
BARRERA Pablo (U20WC 2007)
BERNAL Marcelino (U20WC 1983)
CRUZ Francisco (U20WC 1985)
DAVINO Duilio (U20WC 1993)
DOS SANTOS Giovanni* (U20WC 2007)
ESPANA Miguel (U20WC 1983)
GARCIA ASPE Alberto (U20WC 1985)
GARCIA Rafael* (U20WC 1993)
HERNANDEZ Javier (U20WC 2007)
JUAREZ Efrain* (U20WC 2007)
LOPEZ ZARZA Enrique (U20WC 1977)
MARQUEZ Rafael (U20WC 1999)
MENDEZ Mario (U20WC 1999)
MORENO Hector* (U20WC 2007)
MUNOZ Carlos (U20WC 1981)
RODRIGUEZ Hugo (U20WC 1977)
SANCHEZ Joel* (U20WC 1993)
SANCHEZ Oswaldo (U20WC 1993)
SERVIN Raul (U20WC 1981)
TORRADO Gerardo (U20WC 1999)
VELA Carlos* (U20WC 2007)

Netherlands

AFELLAY Ibrahim (U20WC 2005)
BABEL Ryan (U20WC 2005)
HEITINGA John (U20WC 2001)

HUNTELAAR Klaas Jan (U20WC 2001)
 LANDZAAT Denny (U20WC 1995)
 MADURO Hedwiges (U20WC 2005)
 ROBBEN Arjen (U20WC 2001)
 STEKELENBURG Maarten (U20WC 2001)
 VAN BASTEN Marco (U20WC 1983)
 VAN DER VAART Rafael (U20WC 2001)
 VAN T SCHIP Johnny (U20WC 1983)
 VANENBURG Gerald (U20WC 1983)

New Zealand

BROCKIE Jeremy (U20WC 2007)

Nigeria

ADEPOJU Mutiu (U20WC 1989)
 AFOLABI Rabiun (U20WC 1999)
 AGHAHOWA Julius (U20WC 1999)
 ECHIEJILE Uwa (U20WC 2007)
 HARUNA Lukman* (U20WC 2009)
 IKEDIA Pius (U20WC 1999)
 KAITA Sani (U20WC 2005)
 OGBUKE OBASI Chinedu* (U20WC 2005)
 OLIHA Thompson (U20WC 1987)
 SIASIA Samson (U20WC 1985)
 TAIWO Taye (U20WC 2005)
 YOBO Joseph (U20WC 1999)

Norway

BERG Henning (U20WC 1989)
 BJORNEBYE Stig (U20WC 1989)
 BOHINEN Lars (U20WC 1989)
 LEONHARSDEN Oyvind (U20WC 1989)
 STRAND Roar (U20WC 1989)

Paraguay

BARRETO Edgar* (U20WC 2003)
 CABANAS Roberto (U20WC 1979)
 CUEVAS Nelson (U20WC 1999)
 DA SILVA Paulo (U20WC 1999, 1997)
 DELGADO Rogelio (U20WC 1979)
 DOS SANTOS Julio (U20WC 2003)
 LOPEZ Dante (U20WC 2003)
 MORINIGO Gustavo (U20WC 1997)
 RAMIREZ Cesar (U20WC 1997)
 ROMERO Julio Cesar (U20WC 1979)
 SANTA CRUZ Roque (U20WC 1999)
 VALDEZ Nelson (U20WC 2003)
 VILLAR Justo (U20WC 1997)

Poland

BUNCOL Andrzej (U20WC 1979)
 DZIEKANOWSKI Dariusz (U20WC 1981)
 PALASZ Andrzej (U20WC 1979)
 TARASIEWICZ Ryszard (U20WC 1981)
 URBAN Jan (U20WC 1981)

Portugal

ABEL XAVIER* (U20WC 1991)
 BETO (U20WC 1995)
 CAPUCHO (U20WC 1991)
 FABIO COENTRAO (U20WC 2007)
 FERNANDO COUTO (U20WC 1989)

JOAO PINTO (U20WC 1989, 1991)
 JORGE COSTA (U20WC 1991)
 LUIS FIGO* (U20WC 1991)
 MARCO CANEIRA* (U20WC 1999)
 NUNO GOMES (U20WC 1995)
 RUI COSTA (U20WC 1991)
 SIMAO (U20WC 1999)

Republic of Ireland

DUFF Damien (U20WC 1997, 1999)
 KEANE Robbie (U20WC 1999)

Romania

ANDONE Ioan (U20WC 1981)
 BALINT Gavril (U20WC 1981)
 REDNIC Mircea (U20WC 1981)

Russia

BESCHASTNYKH Vladimir (U20WC 1993)
 KHOKHLOV Dmitry (U20WC 1995)
 SOLOMATIN Andrei (U20WC 1995)

Saudia Arabia

AL BISHI Fahad (U20WC 1985)
 AL DOSARI Obeid (U20WC 1993)
 AL DOSSARI Khamis (U20WC 1993)
 AL GHESHEYAN Fahad (U20WC 1993)
 AL JAHANI Mohammed (U20WC 1993)
 AL MEHALEL Fahad (U20WC 1989)
 AL MUWALLID Khaled* (U20WC 1987)
 AL SHEHRI Fouzi (U20WC 1999)
 AMIN Fuad (U20WC 1989)
 MADANI Ahmed (U20WC 1987, 1989)
 ZAID Mabrouk (U20WC 1999)

Scotland

McKINLAY Billy (U20WC 1987)
 McPHERSON David (U20WC 1983)
 McSTAY Paul (U20WC 1983)

Slovakia

CECH Marek (U20WC 2003)
 HOLOSKO Filip (U20WC 2003)
 KOPUNEK Kamil (U20WC 2003)

South Africa

McCARTHY Benni (U20WC 1997)

Soviet Union **

BAL Andrei (U20WC 1977)
 BALTACHA Sergei (U20WC 1977)
 BESSONOV Vladimir (U20WC 1977)
 CHERCHESOV Stanislav (U20WC 1989)
 KHIDIYATULLIN Vagiz (U20WC 1977)
 LITOVCHENKO Gennadi (U20WC 1983)
 NIKIFOROV Yuri* (U20WC 1989)
 PROTASOV Oleg (U20WC 1983)
 SALENKO Oleg (U20WC 1989)
 TETRADZE Omar (U20WC 1989)
 YAKOVENKO Pavel (U20WC 1983)
 ZAVAROV Aleksandr (U20WC 1979)

Spain

CANIZARES Santiago (U20WC 1989)
 CASILLAS Iker* (U20WC 1999)
 DAVID ALBELDA (U20WC 1997)
 DAVID SILVA* (U20WC 2005)
 ETXEBERRIA Joseba (U20WC 1995)
 FABREGAS Cesc* (U20WC 2005)
 FERNANDO (U20WC 1985)
 FERRER Albert (U20WC 1989)
 GALLEGO Ricardo (U20WC 1977)
 GOIKOETXEA (U20WC 1985)
 INIESTA* (U20WC 2003)
 LLORENTE Fernando (U20WC 2005)
 MARCHENA Carlos (U20WC 1999)
 MATA Juan (U20WC 2007)
 MICHEL SALGADO (U20WC 1995)
 MIENTES Fernando (U20WC 1995)
 PIQUE Gerard (U20WC 2007)
 RAFA PAZ (U20WC 1985)
 RAUL (U20WC 1995)
 TENDILLO Miguel (U20WC 1979)
 URQUIAGA Santiago (U20WC 1977)
 XAVI* (U20WC 1999)

Sweden

ALEXANDERSSON Niclas (U20WC 1991)
 ANDERSSON Patrik (U20WC 1991)
 HEDMAN Magnus (U20WC 1991)

Switzerland

BARNETTA Tranquillo (U20WC 2005)
 DJOUROU Johan (U20WC 2005)
 SENDEROS Philippe (U20WC 2005)
 ZIEGLER Reto (U20WC 2005)

Togo

AGBOH Kuami (U20WC 1997)

Trinidad and Tobago

YORKE Dwight (U20WC 1991)

Tunisia

EL OUAER Choukri (U20WC 1985)

Turkey

ASIK Emre (U20WC 1993)

Ukraine

BELIK Oleksiy (U20WC 2001)
 MILEVSKIY Artem (U20WC 2005)

Uruguay

AGUILERA Carlos (U20WC 1983, 1981)
 BATISTA Jose (U20WC 1981)
 BOSSIO Miguel (U20WC 1979)
 CACERES Martin (U20WC 2007)
 CARINI Fabian (U20WC 1997, 1999)
 CAVANI Edinson (U20WC 2007)
 DA SILVA Jorge (U20WC 1981)
 DIOGO Victor (U20WC 1977)
 FORLAN Diego (U20WC 1999)
 FRANCESCOLI Enzo (U20WC 1981)
 GARCIA Pablo (U20WC 1997)

GUTIERREZ Nelson (U20WC 1981, 1979)
 LEMBO Alejandro (U20WC 1997)
 LODEIRO Nicolas (U20WC 2009)
 MONTERO Paolo (U20WC 1991)
 PAZ Ruben (U20WC 1977, 1979)
 PERDOMO Jose (U20WC 1983)
 PEREZ Diego (U20WC 1999)
 RAMOS Venancio (U20WC 1977)
 REGUEIRO Mario (U20WC 1997)
 RIVERO Eliseo (U20WC 1977)
 SARALEGUI Mario (U20WC 1977)
 SILVA Dario (U20WC 1991)
 SORONDO Gonzalo (U20WC 1999)
 SOSA Ruben (U20WC 1983)
 SUAREZ Luis (U20WC 2007)
 ZALAZAR Jose (U20WC 1983)

USA

AGOOS Jeff (U20WC 1987)
 ALTIDORE Jozy* (U20WC 2007)
 BALBOA Marcelo (U20WC 1987)
 BEASLEY DaMarcus* (U20WC 2001)
 BERHALTER Gregg (U20WC 1993)
 BOCANEGRA Carlos (U20WC 1999)
 BRADLEY Michael (U20WC 2007)
 BUDDLE Edson (U20WC 2001)
 BURNS Mike* (U20WC 1989)
 CALIGIURI Paul (U20WC 1983)
 CHERUNDOLO Steve (U20WC 1999)
 CLARK Ricardo (U20WC 2003)
 CONVEY Bobby* (U20WC 2003, 2001)
 DEMPSEY Clint (U20WC 2003)
 DONOVAN Landon* (U20WC 2001)
 FEILHABER Benny (U20WC 2005)
 HOWARD Tim* (U20WC 1999)
 JOHNSON Eddie* (U20WC 2003)
 KELLER Kasey (U20WC 1987, 1989)
 MEOLA Tony (U20WC 1987)
 O BRIEN John* (U20WC 1997)
 OLSEN Ben (U20WC 1997)
 ONYEWU Oguchi* (U20WC 2001)
 PEREZ Hugo (U20WC 1983)
 RAMOS Tab (U20WC 1983)
 STOLLMAYER John (U20WC 1981)
 WOLFF Josh (U20WC 1997)

Yugoslavia **

BOBAN Zvonimir (U20WC 1987)
 BRNOVIC Branko (U20WC 1987)
 GUDELJ Ivan (U20WC 1979)
 IVKOVIC Tomislav (U20WC 1979)
 JARNI Robert (U20WC 1987)
 MIJATOVIC Predrag (U20WC 1987)
 PROSINECKI Robert (U20WC 1987)
 STIMAC Igor (U20WC 1987)
 SUKER Davor (U20WC 1987)

** Played for this country in the relevant competition



Finals 1977-2013

Tournament	Teams	Final	Result	Referee
1977 Tunisia	16	Mexico v. USSR	2-2 a.e.t. (0-0), 8-9 PSO	Vautrot (FRA)
1979 Japan	16	Argentina v. USSR	3-1 (0-0)	Ramiz Wright (BRA)
1981 Australia	16	Germany v. Qatar	4-0 (2-0)	Coelho (BRA)
1983 Mexico	16	Argentina v. Brazil	0-1 (0-1)	Biguet (FRA)
1985 USSR	16	Brazil v. Spain	1-0 a.e.t.	Syme (SCO)
1987 Chile	16	Yugoslavia v. Germany	1-1 a.e.t. (1-1, 0-0), 5-4 PSO	Loustau (ARG)
1989 Saudi Arabia	16	Portugal v. Nigeria	2-0 (1-0)	Schmidhuber (GER)
1991 Portugal	16	Portugal v. Brazil	0-0 a.e.t., 4-2 PSO	Lamolina (ARG)
1993 Australia	16	Brazil v. Ghana	2-1 (0-1)	Cakar (TUR)
1995 Qatar	16	Brazil v. Argentina	0-2 (0-1)	Gallagher (ENG)
1997 Malaysia	24	Uruguay v. Argentina	1-2 (1-2)	Mane (KUW)
1999 Nigeria	24	Japan v. Spain	0-4 (0-3)	Sanchez (ARG)
2001 Argentina	24	Argentina v. Ghana	3-0 (2-0)	Mejuto Gonzales (ESP)
2003 United Arab Emirates	24	Spain v. Brazil	0-1 (0-0)	Rosetti (ITA)
2005 Netherlands	24	Argentina v. Nigeria	2-1 (1-0)	Hauge (NOR)
2007 Canada	24	Czech Republic v. Argentina	1-2 (0-0)	Undiano Mallenco (ESP)
2009 Egypt	24	Ghana v. Brazil	0-0 a.e.t., 4-3 PSO	De Bleeckere (BEL)
2011 Colombia	24	Brazil v. Portugal	3-2 a.e.t. (2-2, 1-1)	Geiger (USA)
2013 Turkey	24	France v. Uruguay	0-0 a.e.t., 4-1 PSO	Garcia (MEX)

Top scorers 1977-2013

Goals	Player	Goals/Year	Goals	Player	Goals/Year
11	SAVIOLA Javier, ARG (11.12.1981)	11/2001	5	CAIO, BRA (16.08.1975)	5/1995
10	ADAILTON, BRA (24.01.1977)	10/1997	5	COUNAGO Pablo, ESP (09.08.1979)	5/1999
8	ADIYIAH Dominic, GHA (29.11.1989)	8/2009	5	DISSA Mahamadou, MLI (18.05.1979)	5/1999
8	DIAZ Ramon, ARG (29.08.1959)	8/1979	5	HENRIQUE, BRA (27.05.1991)	5/2011
7	ETXEBERRIA Joseba, ESP (05.09.1977)	7/1995	5	JESÉ, ESP (26.02.1993)	5/2013
7	WITECZEK Marcel, FRG (18.10.1968)	7/1987	5	KAYODE Olarenwaju, NGA (08.05.1993)	3/2011, 2/2013
6	ADRIANO, BRA (17.02.1982)	6/2001	5	KLEMENZ Joachim, POL (16.02.1964)	5/1983
6	AGUERO Sergio, ARG (02.06.1988)	6/2007	5	KOMAN Vladimir, HUN (16.03.1989)	5/2009
6	ASSIFUAH Ebenezer, GHA (03.07.1993)	6/2013	5	LACAZETTE Alexandre, FRA (28.05.1991)	5/2011
6	CISSE Djibril, FRA (12.08.1981)	6/2001	5	LLORENTE Fernando, ESP (26.02.1985)	5/2005
6	GEOVANI, BRA (06.04.1964)	6/1983	5	PALASZ Andrzej, POL (22.07.1960)	5/1979
6	MARADONA Diego, ARG (30.10.1960)	6/1979	5	PINO Camilo, CHI (04.03.1968)	5/1987
6	MESSI Lionel, ARG (24.06.1987)	6/2005	5	ROBERT, BRA (07.02.1981)	5/2001
6	OFORI QUAYE Peter, GHA (21.03.1980)	2/1997, 4/1999	5	SALENKO Oleg, URS (25.10.1969)	5/1989
6	SUKER Davor, YUG (01.01.1968)	6/1987	5	SHERBAKOV Sergei, URS (13.07.1973)	5/1991
5	ADRIAN LOPEZ, ESP (08.01.1988)	5/2007	5	TREZEGUET David, FRA (15.10.1977)	5/1997
5	ALIYEV Oleksandr, UKR (03.02.1985)	5/2005	5	VAZQUEZ Alvaro, ESP (27.04.1991)	5/2011
5	AUER Benjamin, GER (11.01.1981)	5/2001			
5	BRUMA, POR (24.10.1994)	5/2013			

Ranking of teams by confederation

	1977	1979	1981	1983	1985	1987	1989	1991	1993	1995	1997	1999	2001	2003	2005	2007	2009	2011	2013	
AFC	9	9	2	4	7	13	6	6	9	7	8	2	15	6	10	9	6	10	4	
	11	12	11	12	10	15	10	8	11	11	16	19	17	7	13	18	8	13	7	
		16					13				14	18	21	19	16	16	19	20	19	8
											22	24	23	19	17	20	23	21	21	
											24				23					
CAF	13	8	8	10	3	14	2	9	2	5	4	3	2	11	2	8	1	5	3	
	14	15	14	14	16	16	16	13	12	15	11	5	3	14	4	10	13	9	12	
	16										19	8	12	15	18	11	15	11	17	
											20	12	22	18	22	13	16	24	20	
												17					19			
CONCACAF	2	11	11	11	5	10	4	7	5	10	12	6	9	5	11	5	4	3	16	
	6	13	15	13	14	11	14	16	8	16	14	11	13	8	21	7	17	15	18	
											15	15	21	22	23	17	18	16	22	
											21	23	24	24	24	21	20	20	24	
																24				
CONMEBOL	3	1	5	1	1	4	3	2	1	1	1	4	1	1	1	1	2	1	2	
	4	3	6	2	8	7	7	14	6	2	2	7	4	3	3	3	11	6	6	
	5	5	9	5	12	9	8	15	13	13	5	10	5	4	9	12	12	8	9	
											17	16	14	13	15	16	14	12	14	
													20					18		
OFC			7	9	11	12		4	4	7	10	20	16	10	20	22	24	17	23	
UEFA	1	2	1	3	2	1	1	1	3	3	3	1	6	2	5	2	3	2	1	
	7	4	3	6	4	2	5	3	7	4	6	9	7	9	6	4	5	4	5	
	7	6	4	7	6	3	9	5	9	6	7	13	8	12	7	6	7	7	10	
	10	7	10	8	9	5	11	10	14	9	9	14	10	17	8	14	9	14	11	
	12	10	13	15	13	6	12	11	15	12	13	18	11	19	12	15	10	22	13	
	15	14	16	16	15	8	15	12	16		23	22	18	21	14	23	22	23	15	
															19				19	

Milestone goals scored in FIFA U-20 World Cups

Goal no.	Goalscorer	Match	Goal	Result	Date	Venue	Country
1	CAPUZZO (ITA)	ITA v. CIV	1-0	1-1	27.06.1977	Sousse	Tunisia
200	RONALDO (BRA)	KOR v. BRA	0-2	0-3	08.10.1981	Melbourne	Australia
400	MULLER (BRA)	BRA v. COL	5-0	6-0	01.09.1985	Tbilisi	Soviet Union
600	PAULO TORRES (POR)	POR v. ARG	2-0	3-0	17.06.1991	Lisbon	Portugal
800	ETXEVERRIA (ESP)	ESP v. CHI	2-0	6-3	19.04.1995	Doha	Qatar
1,000	OFORI QUAYE (GHA)	JPN v. GHA	1-2	1-2	29.06.1997	Johor Bahru	Malaysia
1,200	CISSE Djibril (FRA)	IRN v. FRA	0-3	0-5	18.06.2001	Mar del Plata	Argentina
1,400	KELLY Stephen (IRL)	IRL v. MEX	2-0	2-0	05.12.2003	Al Ain City	UAE
1,600	BRUNO GAMA (POR)	POR v. NZL	2-0	2-0	02.07.2007	Toronto	Canada
1,800	ADEJO (NGA)	TAH v. NGA	0-5	0-5	01.10.2009	Cairo	Egypt
2,000	RODRIGO (ESP)	BRA v. ESP	1-1	4-2 PSO	14.08.2011	Pereira	Colombia
2,100	CORDOBA John (COL)	SLV v. COL	0-2	0-3	28.06.2013	Gaziantep	Turkey
2,167	ACHEAMPONG (GHA)	GHA v. IRQ	3-0	3-0	13.07.2013	Istanbul	Turkey

All-time ranking

Rank	Team	MP	W	D	L	GF	GA	Pts.	Avg. Pts.	Part.
1	Brazil	96	68	14	14	216	66	186	1.94	17
2	Argentina	72	52	6	14	143	52	149	2.07	13
3	Spain	72	43	13	16	150	77	134	1.86	15
4	Uruguay	58	27	15	16	78	57	82	1.41	12
5	Ghana	39	24	8	7	71	41	77	1.97	6
6	Portugal	44	24	7	13	58	38	68	1.55	9
7	Mexico	54	19	17	18	83	57	67	1.24	13
8	Nigeria	48	20	10	18	70	61	64	1.33	10
9	USA	51	18	7	26	66	80	56	1.1	13
10	Colombia	34	17	7	10	51	42	54	1.59	8
11	Germany	38	19	7	12	67	40	54	1.42	9
12	Australia	56	16	15	25	63	89	54	0.96	15
13	Japan	35	13	9	13	49	48	48	1.37	8
14	France	27	14	6	7	50	36	47	1.74	5
15	Russia	38	17	11	10	62	44	46	1.21	8
16	Korea Republic	49	13	13	23	60	81	46	0.94	13
17	Paraguay	36	13	10	13	46	47	45	1.25	9
18	Egypt	32	12	5	15	45	45	39	1.22	8
19	Chile	28	12	5	11	47	48	38	1.36	6
20	Costa Rica	31	11	3	17	38	58	35	1.13	8
21	Czech Republic	26	9	10	7	34	31	34	1.31	6
22	England	38	8	14	16	33	41	33	0.87	10
23	Republic of Ireland	21	8	5	8	30	27	29	1.38	5
24	Netherlands	17	8	4	5	30	20	27	1.59	4
25	Cameroon	21	7	4	10	28	36	24	1.14	6
26	Iraq	17	8	3	6	27	30	23	1.35	4
27	China PR	18	7	3	8	25	26	21	1.17	5
28	Mali	19	6	3	10	23	41	21	1.11	5
29	Italy	20	6	5	9	26	29	21	1.05	5
30	Poland	19	8	3	8	31	25	20	1.05	4
31	Hungary	19	6	4	9	26	32	19	1	5
32	United Arab Emirates	14	5	2	7	12	26	17	1.21	3
33	Saudi Arabia	22	4	6	12	18	26	16	0.73	7
34	Canada	27	4	5	18	16	50	16	0.59	8
35	Morocco	14	4	3	7	16	20	15	1.07	3
36	Syria	14	4	4	6	13	23	14	1	4
37	Serbia	9	6	1	2	22	9	13	1.44	2
38	Austria	16	3	4	9	7	29	13	0.81	4
39	Croatia	11	3	3	5	12	18	12	1.09	3
40	Turkey	11	3	2	6	11	21	11	1	3
41	Cote d'Ivoire	16	1	7	8	13	30	10	0.62	5
42	Romania	6	4	1	1	6	3	9	1.5	1

Turkey 2013
 Colombia 2011
 Egypt 2009
 Canada 2007
 Netherlands 2005
 United Arab Emirates 2003
 Argentina 2001
 Nigeria 1999
 Malaysia 1997
 Qatar 1995
 Australia 1993
 Portugal 1991
 Saudi Arabia 1989
 Chile 1987
 Soviet Union 1985
 Mexico 1983
 Australia 1981
 Japan 1979
 Tunisia 1977

Number of participations of the 24 teams

Australia (15)	1981, 1983, 1985, 1987, 1991, 1993, 1995, 1997, 1999, 2001, 2003, 2005, 2009, 2011, 2013
Chile (6)	1987, 1995, 2001, 2005, 2007, 2013
Colombia (8)	1985, 1987, 1989, 1993, 2003, 2005, 2011, 2013
Croatia (3)	1999, 2011, 2013
Cuba (1)	2013
Egypt (8)	1981, 1991, 2001, 2003, 2005, 2009, 2011, 2013
El Salvador (1)	2013
England (10)	1981, 1985, 1991, 1993, 1997, 1999, 2003, 2009, 2011, 2013
France (4)	1977, 1997, 2001, 2013
Ghana (6)	1993, 1997, 1999, 2001, 2009, 2013
Greece (1)	2013
Iraq (4)	1977, 1989, 2001, 2013
Korea Republic (13)	1979, 1981, 1983, 1991, 1993, 1997, 1999, 2003, 2005, 2007, 2009, 2011, 2013
Mali (5)	1989, 1999, 2003, 2011, 2013
Mexico (13)	1977, 1979, 1981, 1983, 1985, 1991, 1993, 1997, 1999, 2003, 2007, 2011, 2013
New Zealand (3)	2007, 2001, 2013
Nigeria (10)	1983, 1985, 1987, 1989, 1999, 2005, 2007, 2009, 2011, 2013
Paraguay (9)	1977, 1979, 1985, 1997, 1999, 2001, 2003, 2009, 2013
Portugal (9)	1979, 1989, 1991, 1993, 1995, 1999, 2007, 2011, 2013
Spain (14)	1977, 1979, 1985, 1989, 1991, 1995, 1997, 1999, 2003, 2005, 2007, 2009, 2011, 2013
Turkey (3)	1993, 2005, 2013
Uruguay (12)	1977, 1979, 1981, 1983, 1991, 1993, 1997, 1999, 2009, 2011, 2013
USA (13)	1981, 1983, 1987, 1989, 1993, 1997, 1999, 2001, 2003, 2005, 2007, 2009, 2013
Uzbekistan (3)	2003, 2009, 2013

Coaches in FIFA U-20 and FIFA World Cups

Coach	Nat	FIFA U-20: team/year	FIFA World Cup™: team/year
BROWN Craig	SCO	SCO 1987	SCO 1998
DE OLIVEIRA GONCALVES Luis	ANG	ANG 2001	ANG 2006
DOMENECH Raymond	FRA	FRA 2001	FRA 2006
EVARISTO	BRA	BRA 1977	IRQ 1986
GANSLER Bob	USA	USA 1989	USA 1990
LA PAZ Jose	HON	HON 1999	HON 1982
MARCOS PAQUETA	BRA	BRA 2003	KSA 2006
MENOTTI Cesar	ARG	ARG 1979	ARG 1978, 1982
PEKERMANN Jose	ARG	ARG 1995, 1997, 1999, 2001	ARG 2006
PUA Victor	URU	URU 1997, 1999	URU 2002
QUEIROZ Carlos	POR	POR 1989, 1991	POR 2010
ROXBURGH Andy	SCO	SCO 1983	SCO 1990
RUEDA Reinaldo	COL	COL 1993, 2003	HON 2010
SANTAMARIA Jose Emilio	ESP	ESP 1979	ESP 1982
SIMOES Rene	BRA	BRA 1989	JAM 1998
TROUSSIER Philippe	FRA	JPN 1999	RSA 1998, JPN 2002
VOGTS Berti	GER	GER 1987	GER 1994, 1998



Referees

Confed.	Name, Association	Date of birth	
AFC	FAGHANI Alireza, Iran	21.03.1978	
	SHUKRALLA Nawaf, Bahrain	13.10.1976	
	WILLIAMS Benjamin, Australia	14.04.1977	
CAF	ALIOUM Neant, Cameroon	01.01.1982	
	DOUE Noumandiez, Côte d'Ivoire	29.09.1970	
CONCACAF	GASSAMA Bakary, Gambia	10.02.1979	
	GARCIA Roberto, Mexico	24.10.1974	
	LOPEZ Walter, Guatemala	25.09.1980	
CONMEBOL	MORENO Roberto, Panama	03.04.1970	
	ARIAS Antonio, Paraguay	07.09.1972	
	CARRILLO Victor, Peru	30.10.1975	
	ROLDAN Wilmar, Colombia	24.01.1980	
	RICCI Sandro, Brazil	19.11.1974	
OFC	VERA Carlos, Ecuador	25.06.1976	
	O'LEARY Peter, New Zealand	03.03.1972	
UEFA	CAKIR Cuneyt, Turkey	23.11.1976	
	ERIKSSON Jonas, Sweden	28.03.1974	
	KASSAI Viktor, Hungary	10.09.1975	
	LANNOY Stephane, France	18.09.1969	
	MAZIC Milorad, Serbia	23.03.1973	
	RIZZOLI Nicola, Italy	05.10.1971	
	SKOMINA Damir, Slovenia	05.08.1976	
	UNDIANO Alberto, Spain	08.10.1973	
	CONCACAF	CAMARGO Jose Luis, Mexico	25.09.1972
		MORIN Alberto, Mexico	10.08.1980
LEAL Leonel, Costa Rica		21.11.1976	
LOPEZ Gerson, Guatemala		20.06.1983	
WILLIAMSON Daniel, Panama		30.07.1977	
CORRALES Keytzel, Nicaragua		17.04.1980	
CONMEBOL		AQUINO Rodney, Paraguay	16.04.1984
		CACERES Carlos, Paraguay	26.06.1983
		BOSSIO Jonny, Peru	31.07.1975
		ESCANO Cesar, Peru	08.02.1970
	CLAVIJO Humberto, Colombia	18.07.1973	
	DIAZ Eduardo, Colombia	10.07.1973	
	ROCHA Alessandro, Brazil	10.02.1976	
	DE CARVALHO Emerson, Brazil	24.06.1972	
	LESCANO Christian, Ecuador	07.06.1983	
	ROMERO Byron, Ecuador	12.07.1980	
OFC	HINTZ Jan Hendrik, New Zealand	24.06.1976	
	KUMAR Ravinesh, Fiji	24.05.1982	
UEFA	DURAN Bahattin, Turkey	26.09.1975	
	ONGUN Tarik, Turkey	03.02.1973	
	KLASENIUS Mathias, Sweden	25.04.1975	
	WAERNMARK Daniel, Sweden	30.12.1974	
	EROS Gabor, Hungary	05.09.1971	
	ALBERT Istvan, Hungary	17.01.1980	
	CANO Frederic, France	23.07.1973	
	ANNONIER Michael, France	18.06.1972	
	RISTIC Milovan, Serbia	01.05.1974	
	DJURDJEVIC Dalibor, Serbia	25.03.1973	
CONCACAF	FAVERANI Renato, Italy	25.11.1969	
	STEFANI Andrea, Italy	15.10.1969	
	ZUNIC Matej, Slovenia	11.05.1983	
	UL Bojan, Slovenia	20.08.1970	
	CONMEBOL	CABANERO Raul, Spain	28.08.1981
		DIAZ Roberto, Spain	29.04.1976

Assistant referees

Confed.	Name, Association	Date of birth
AFC	KAMRANIFAR Hassan, Iran	19.04.1972
	SOKHANDAN Reza, Iran	24.01.1974
	TULEFAT Yaser, Bahrain	24.06.1974
	SALEH Ebrahim, Bahrain	13.06.1974
	CREAM Matthew, Australia	19.06.1975
	ANAZ Hakan, Australia	04.08.1969
CAF	MENKOUANDE Evarist, Cameroon	14.11.1974
	EDIBI Peter, Nigeria	05.01.1970

Preliminary competition

AFC

Qualification

Group A

25.10.11	Oman v. Saudi Arabia	0-4 (0-1)
25.10.11	Bangladesh v. Maldives	3-0 (2-0)
27.10.11	Oman v. Maldives	4-0 (2-0)
27.10.11	Bangladesh v. Iraq	0-6 (0-2)
29.10.11	Maldives v. Iraq	0-9 (0-4)
29.10.11	Bangladesh v. Saudi Arabia	0-4 (0-3)
31.10.11	Maldives v. Saudi Arabia	0-11 (0-5)
31.10.11	Iraq v. Oman	4-1 (3-0)
02.11.11	Saudi Arabia v. Iraq	2-3 (2-2)
02.11.11	Bangladesh v. Oman	0-1 (0-1)

Team	MP	W	D	L	Goals	Points
1 Iraq	4	4	0	0	22-3	12
2 Saudi Arabia	4	3	0	1	21-3	9
3 Oman	4	2	0	2	6-8	6
4 Bangladesh	4	1	0	3	3-11	3
5 Maldives	4	0	0	4	0-27	0

Group B

25.10.11	Jordan v. Kuwait	0-1 (0-0)
25.10.11	Tajikistan v. Bahrain	0-4 (0-1)
25.10.11	Qatar v. Bhutan	3-0 (0-0)
27.10.11	Bahrain v. Kuwait	0-0



27.10.11	Tajikistan v. Bhutan	6-0 (1-0)
27.10.11	Qatar v. Jordan	0-0
30.10.11	Bhutan v. Jordan	0-4 (0-2)
30.10.11	Kuwait v. Tajikistan	1-0 (0-0)
30.10.11	Qatar v. Bahrain	3-0 (2-0)
01.11.11	Jordan v. Tajikistan	4-1 (2-0)
01.11.11	Qatar v. Kuwait	1-0 (1-0)
01.11.11	Bhutan v. Bahrain	0-3 (0-3)
04.11.11	Bahrain v. Jordan	0-3 (0-2)
04.11.11	Kuwait v. Bhutan	1-0 (0-0)
04.11.11	Qatar v. Tajikistan	2-3 (1-1)

Team	MP	W	D	L	Goals	Points
1 Jordan	5	3	1	1	11-2	10
2 Qatar	5	3	1	1	9-3	10
3 Kuwait	5	3	1	1	3-1	10
4 Bahrain	5	2	1	2	7-6	7
5 Tajikistan	5	2	0	3	10-11	6
6 Bhutan	5	0	0	5	0-17	0

Group C

31.10.11	Pakistan v. Uzbekistan	0-3 (0-3)
31.10.11	India v. Turkmenistan	3-1 (1-0)
02.11.11	Pakistan v. Turkmenistan	1-2 (1-0)
02.11.11	Iran v. India	3-0 (1-0)
04.11.11	Uzbekistan v. India	2-1 (1-0)
04.11.11	Iran v. Turkmenistan	4-0 (1-0)
06.11.11	Turkmenistan v. Uzbekistan	1-2 (1-0)
06.11.11	Iran v. Pakistan	5-0 (3-0)
08.11.11	Pakistan v. India	2-1 (2-0)
08.11.11	Iran v. Uzbekistan	2-0 (1-0)

Team	MP	W	D	L	Goals	Points
1 Iran	4	4	0	0	14-0	12
2 Uzbekistan	4	3	0	1	7-4	9
3 India	4	1	0	3	5-8	3
4 Turkmenistan	4	1	0	3	4-10	3
5 Pakistan	4	1	0	3	3-11	3

Group D

27.10.11	Yemen v. Syria	0-1 (0-0)
27.10.11	Lebanon v. Palestine	1-0 (1-0)

29.10.11	United Arab Emirates v. Palestine	1-0 (0-0)
29.10.11	Lebanon v. Yemen	2-1 (1-1)
31.10.11	United Arab Emirates v. Lebanon	1-0 (1-0)
31.10.11	Syria v. Palestine	2-0 (2-0)
02.11.11	Syria v. Lebanon	6-0 (1-0)
02.11.11	United Arab Emirates v. Yemen	3-1 (1-0)
04.11.11	Palestine v. Yemen	1-2 (1-0)
04.11.11	United Arab Emirates v. Syria	0-1 (0-0)

Team	MP	W	D	L	Goals	Points
1 Syria	4	4	0	0	10-0	12
2 UAE	4	3	0	1	5-2	9
3 Lebanon	4	2	0	2	3-8	6
4 Yemen	4	1	0	3	4-7	3
5 Palestine	4	0	0	4	1-6	0

Group E

31.10.11	Japan v. Guam	26-0 (13-0)
31.10.11	Thailand v. Korea Republic	1-0 (0-0)
02.11.11	Korea Republic v. Guam	18-0 (7-0)
02.11.11	Thailand v. Chinese Taipei	1-0 (0-0)
05.11.11	Thailand v. Guam	13-0 (6-0)
05.11.11	Chinese Taipei v. Japan	0-5 (0-3)
07.11.11	Chinese Taipei v. Korea Republic	0-6 (0-2)
07.11.11	Thailand v. Japan	0-0



10.11.11	Guam v. Chinese Taipei	0-11 (0-8)
10.11.11	Korea Republic v. Japan	1-0 (0-0)

Team	MP	W	D	L	Goals	Points
1 Thailand	4	3	1	0	15-0	10
2 Korea Republic	4	3	0	1	25-1	9
3 Japan	4	2	1	1	31-1	7
4 Chinese Taipei	4	1	0	3	11-12	3
5 Guam	4	0	0	4	0-68	0

Group F

31.10.11	Vietnam v. Malaysia	0-0
31.10.11	Laos v. Myanmar	2-2 (1-0)
02.11.11	Myanmar v. Korea DPR	0-2 (0-0)
02.11.11	Laos v. Malaysia	1-4 (1-1)
04.11.11	Korea DPR v. Laos	2-0 (2-0)
04.11.11	Vietnam v. Myanmar	2-2 (1-2)
06.11.11	Malaysia v. Korea DPR	1-4 (1-1)
06.11.11	Vietnam v. Laos	4-0 (2-0)
08.11.11	Myanmar v. Malaysia	0-0
08.11.11	Vietnam v. Korea DPR	2-2 (1-1)

Team	MP	W	D	L	Goals	Points
1 Korea DPR	4	3	1	0	10-3	10
2 Vietnam	4	1	3	0	8-4	6
3 Malaysia	4	1	2	1	5-5	5
4 Myanmar	4	0	3	1	4-6	3
5 Laos	4	0	1	3	3-12	1

Group G

31.10.11	Indonesia v. China PR	0-0
31.10.11	Macau v. Singapore	0-0
02.11.11	Singapore v. Australia	0-1 (0-0)
02.11.11	Macau v. Indonesia	0-3 (0-0)
04.11.11	Australia v. Macau	12-0 (7-0)
04.11.11	China PR v. Singapore	11-0 (5-0)
06.11.11	China PR v. Macau	5-0 (3-0)
06.11.11	Indonesia v. Australia	1-4 (0-3)
08.11.11	Singapore v. Indonesia	0-3 (0-2)
08.11.11	Australia v. China PR	3-0 (1-0)

Team	MP	W	D	L	Goals	Points
1 Australia	4	4	0	0	20-1	12
2 China PR	4	2	1	1	16-3	7
3 Indonesia	4	2	1	1	7-4	7
4 Singapore	4	0	1	3	0-15	1
5 Macau	4	0	1	3	0-20	1

Final Tournament**Group matches****Group A**

03.11.12	United Arab Emirates v. Kuwait	1-1 (1-0)
03.11.12	Japan v. Iran	0-2 (0-1)
05.11.12	Kuwait v. Japan	0-1 (0-1)
05.11.12	United Arab Emirates v. Iran	1-1 (0-0)
07.11.12	Iran v. Kuwait	6-0 (1-0)
07.11.12	United Arab Emirates v. Japan	0-0

Team	MP	W	D	L	Goals	Points
1 Iran	3	2	1	0	9-1	7
2 Japan	3	1	1	1	1-2	4
3 UAE	3	0	3	0	2-2	3
4 Kuwait	3	0	1	2	1-8	1

Group B

03.11.12	Korea Republic v. Iraq	0-0
03.11.12	China PR v. Thailand	1-2 (0-0)
05.11.12	Iraq v. China PR	2-1 (1-1)
05.11.12	Thailand v. Korea Republic	1-2 (0-1)
07.11.12	Korea Republic v. China PR	1-0 (0-0)
07.11.12	Thailand v. Iraq	0-3 (0-1)

Team	MP	W	D	L	Goals	Points
1 Iraq	3	2	1	0	5-1	7
2 Korea Republic	3	2	1	0	3-1	7



3 Thailand	3	1	0	2	3-6	3
4 China PR	3	0	0	3	2-5	0

Group C

04.11.12	Korea DPR v. Jordan	1-1 (0-0)
04.11.12	Uzbekistan v. Vietnam	4-0 (2-0)
06.11.12	Jordan v. Uzbekistan	2-2 (0-0)
06.11.12	Vietnam v. Korea DPR	0-5 (0-2)
08.11.12	Korea DPR v. Uzbekistan	0-2 (0-0)
08.11.12	Vietnam v. Jordan	2-5 (0-0)

Team	MP	W	D	L	Goals	Points
1 Uzbekistan	3	2	1	0	8-2	7
2 Jordan	3	1	2	0	8-5	5
3 Korea DPR	3	1	1	1	6-3	4
4 Vietnam	3	0	0	3	2-14	0

Group D

04.11.12	Australia v. Qatar	1-0 (1-0)
04.11.12	Saudi Arabia v. Syria	1-5 (1-3)
06.11.12	Qatar v. Saudi Arabia	2-4 (1-3)
06.11.12	Syria v. Australia	1-1 (0-0)
08.11.12	Australia v. Saudi Arabia	1-1 (0-0)
08.11.12	Syria v. Qatar	1-2 (0-1)

Team	MP	W	D	L	Goals	Points
1 Australia	3	1	2	0	3-2	5
2 Syria	3	1	1	1	7-4	4
3 Saudi Arabia	3	1	1	1	6-8	4
4 Qatar	3	1	0	2	4-6	3

Quarter-finals

11.11.12	Uzbekistan v. Syria	2-2 a.e.t. (2-2, 1-2), 3-0 PSO
11.11.12	Iran v. Korea Republic	1-4 (1-1)
11.11.12	Australia v. Jordan	3-0 (1-0)
11.11.12	Iraq v. Japan	2-1 (1-0)

Semi-finals

14.11.12	Korea Republic v. Uzbekistan	3-1 (0-0)
14.11.12	Iraq v. Australia	2-0 (0-0)

Final

17.11.12	Korea Republic v. Iraq	1-1 a.e.t. (1-1, 0-1), 4-1 PSO
----------	------------------------	--------------------------------

Qualified for Turkey 2013:

Australia, Iraq, Korea Republic, Uzbekistan

CAF

First Round

21.04.12	Morocco v. Mauritania	5-0 (4-0)
21.04.12	Namibia v. Rwanda	0-2 (0-0)
21.04.12	Niger v. Liberia	3-0 (1-0)
21.04.12	Tanzania v. Sudan	3-1 (2-0)
21.04.12	Uganda v. Mozambique	4-0 (4-0)
21.04.12	Zimbabwe v. Botswana	4-0 (1-0)
22.04.12	Chad v. Sierra Leone	2-3 (1-1)
22.04.12	Tunisia v. Libya	3-2 (2-1)
04.05.12	Botswana v. Zimbabwe	1-1 (1-1)
05.05.12	Mozambique v. Uganda	1-1 (1-0)
05.05.12	Mauritania v. Morocco	2-2 (0-1)
05.05.12	Rwanda v. Namibia	2-1 (0-0)
05.05.12	Sudan v. Tanzania	2-1 (1-1)
06.05.12	Liberia v. Niger	1-3 (0-1)
06.05.12	Sierra Leone v. Chad	2-1 (0-1)
11.05.12	Libya v. Tunisia	1-2 (1-1)

Second Round

27.07.12	Morocco v. Gambia	4-0 (2-0)
28.07.12	Congo v. South Africa	2-1 (1-1)
28.07.12	Sierra Leone v. Cameroon	1-1 (0-0)
28.07.12	Uganda v. Ghana	3-1 (3-1)
29.07.12	Congo DR v. Mauritius	3-0 (2-0)
29.07.12	Egypt v. Kenya	0-0
29.07.12	Guinea v. Burkina Faso	2-1 (1-0)
29.07.12	Niger v. Senegal	3-2
29.07.12	Rwanda v. Mali	2-1 (0-1)
29.07.12	Tanzania v. Nigeria	1-2 (0-2)
29.07.12	Tunisia v. Gabon	2-2 (2-0)
29.07.12	Zimbabwe v. Angola	0-1 (0-0)
05.08.12	Benin v. Côte d'Ivoire	3-0 (0-0)
11.08.12	Burkina Faso v. Guinea	1-0 (1-0)
11.08.12	Cameroon v. Sierra Leone	2-0 (0-0)
11.08.12	Gabon v. Tunisia	1-0 (0-0)
11.08.12	Ghana v. Uganda	3-0 (1-0)
11.08.12	Kenya v. Egypt	0-3 (0-1)
11.08.12	Mali v. Rwanda	3-0 (0-0)
11.08.12	South Africa v. Congo	1-0 (0-0)
11.08.12	Senegal v. Niger	2-0 (1-0)
12.08.12	Côte d'Ivoire v. Benin	0-0
12.08.12	Mauritius v. Congo DR	0-0
12.08.12	Nigeria v. Tanzania	2-0 (1-0)

Third Round

21.09.12	South Africa v. Nigeria	1-1 (1-0)
22.09.12	Burkina Faso v. Gabon	2-2 (1-2)
22.09.12	Cameroon v. Congo DR	2-0 (2-0)
22.09.12	Egypt v. Angola	2-1 (0-1)
22.09.12	Zambia v. Mali	2-2 (2-1)
23.09.12	Benin v. Senegal	3-1 (0-0)
23.09.12	Ghana v. Morocco	4-1 (1-0)
05.10.12	Mali v. Zambia	3-0 (1-0)
06.10.12	Congo DR v. Cameroon	4-1 (2-0)
06.10.12	Gabon v. Burkina Faso	2-0 (1-0)
06.10.12	Senegal v. Benin	0-1 (0-0)
07.10.12	Angola v. Egypt	0-0
07.10.12	Morocco v. Ghana	3-1 (2-0)
07.10.12	Nigeria v. South Africa	3-1 (2-1)

Final Tournament

Group matches

Group A

16.03.13	Algeria v. Benin	0-0
16.03.13	Ghana v. Egypt	1-2 (0-0)
19.03.13	Benin v. Ghana	0-1 (0-0)
19.03.13	Algeria v. Egypt	0-1 (0-1)
22.03.13	Algeria v. Ghana	0-2 (0-2)
22.03.13	Benin v. Egypt	0-1 (0-1)



Team	MP	W	D	L	Goals	Points
1 Egypt	3	3	0	0	4-1	9
2 Ghana	3	2	0	1	4-2	6
3 Benin	3	0	1	2	0-2	1
4 Algeria	3	0	1	2	0-3	1

Group B

17.03.13	Nigeria v. Mali	0-1 (0-1)
17.03.13	Congo DR v. Gabon	0-0
20.03.13	Mali v. Congo DR	2-1 (0-0)
20.03.13	Gabon v. Nigeria	0-1 (0-1)
23.03.13	Mali v. Gabon	0-2 (0-1)
23.03.13	Nigeria v. Congo DR	3-1 (2-0)

Team	MP	W	D	L	Goals	Points
1 Nigeria	3	2	0	1	4-2	6
2 Mali	3	2	0	1	3-3	6
3 Gabon	3	1	1	1	2-1	4
4 Congo DR	3	0	1	2	2-5	1

Semi-finals

26.03.13	Egypt v. Nigeria	2-0 (0-0)
26.03.13	Mali v. Ghana	0-0 a.e.t., 2-4 PSO

Match for third place

29.03.13	Nigeria v. Mali	2-1 (0-0)
----------	-----------------	-----------

Final

30.03.13	Egypt v. Ghana	1-1 a.e.t. (1-1, 1-1), 5-4 PSO
----------	----------------	--------------------------------

Qualified for Turkey 2013: Egypt, Ghana, Mali, Nigeria

CONCACAF

Central American Zone**Group A**

17.07.12	Costa Rica v. Nicaragua	3-2 (0-0)
19.07.12	Honduras v. Costa Rica	0-0
21.07.12	Honduras v. Nicaragua	0-1 (0-1)

Team	MP	W	D	L	Goals	Points
1 Costa Rica	2	1	1	0	3-2	4
2 Nicaragua	2	1	0	1	3-3	3
3 Honduras	2	0	1	1	0-1	1

Group B

25.07.12	Guatemala v. El Salvador	1-0 (1-0)
27.07.12	Panama v. El Salvador	3-4 (1-3)
29.07.12	Guatemala v. Panama	0-1 (0-0)

Team	MP	W	D	L	Goals	Points
1 El Salvador	2	1	0	1	4-4	3
1 Panama	2	1	0	1	4-4	3
3 Guatemala	2	1	0	1	1-1	3

Caribbean Zone**First Round****Group 1**

08.08.12	Antigua and Barbuda v. Dominica	4-0 (1-0)
08.08.12	Curacao v. Grenada	3-1 (3-0)
10.08.12	Antigua and Barbuda v. Grenada	2-1 (0-0)
10.08.12	Dominica v. Curacao	1-5 (1-2)
12.08.12	Antigua and Barbuda v. Curacao	3-3 (2-1)
12.08.12	Grenada v. Dominica	3-1 (2-0)

Team	MP	W	D	L	Goals	Points
1 Curacao	3	2	1	0	11-5	7
2 Antigua and Barbuda	3	2	1	0	9-4	7
3 Grenada	3	1	0	2	5-6	3
4 Dominica	3	0	0	3	2-12	0

Group 2

26.07.12	Cuba v. Aruba	6-1 (1-1)
26.07.12	Dominican Republic v. St. Kitts and Nevis	0-0
28.07.12	Dominican Republic v. Aruba	6-1 (5-0)
28.07.12	St. Kitts and Nevis v. Cuba	0-4 (0-1)
30.07.12	Aruba v. St. Kitts and Nevis	2-3 (0-1)
30.07.12	Dominican Republic v. Cuba	0-0



Team	MP	W	D	L	Goals	Points
1 Cuba	3	2	1	0	10-1	7
2 Dominican Republic	3	1	2	0	6-1	5
3 St. Kitts and Nevis	3	1	1	1	3-6	4
4 Aruba	3	0	0	3	4-15	0

Group 3

25.07.12	Bermuda v. Haiti	0-3 (0-2)
25.07.12	Puerto Rico v. Barbados	2-0 (0-0)
27.07.12	Haiti v. Barbados	2-0 (1-0)
27.07.12	Puerto Rico v. Bermuda	2-0 (0-0)
29.07.12	Barbados v. Bermuda	0-2 (0-0)
29.07.12	Puerto Rico v. Haiti	0-0

Team	MP	W	D	L	Goals	Points
1 Haiti	3	2	1	0	5-0	7
2 Puerto Rico	3	2	1	0	4-0	7
3 Bermuda	3	1	0	2	2-5	3
4 Barbados	3	0	0	3	0-6	0

Group 4

08.08.12	Trinidad and Tobago v. Guyana	2-1 (1-1)
08.08.12	St. Vincent . Grenadines v. Suriname	0-1 (0-1)
10.08.12	Suriname v. Trinidad and Tobago	3-0 (1-0)

10.08.12	St. Vincent . Grenadines v. Guyana	3-1 (2-0)
12.08.12	Guyana v. Suriname	2-1 (0-1)
12.08.12	St. Vincent/Grenadines v. Trinidad and Tobago	0-3 (0-3)

Team	MP	W	D	L	Goals	Points
1 Suriname	3	2	0	1	5-2	6
2 Trinidad and Tobago	3	2	0	1	5-4	6
3 Guyana	3	1	0	2	4-6	3
4 St. Vincent/Grenadines	3	1	0	2	3-5	3

Final Round

Group A

05.11.12	Haiti v. Curacao	2-1 (1-1)
05.11.12	Trinidad and Tobago v. Puerto Rico	2-0 (1-0)
07.11.12	Haiti v. Trinidad and Tobago	2-0 (1-0)
07.11.12	Puerto Rico v. Curacao	2-1 (0-1)
09.11.12	Curacao v. Trinidad and Tobago	1-0 (1-0)
09.11.12	Puerto Rico v. Haiti	1-1 (1-0)

Team	MP	W	D	L	Goals	Points
1 Haiti	3	2	1	0	5-2	7
2 Puerto Rico	3	1	1	1	3-4	4
3 Curacao	3	1	0	2	3-4	3
4 Trinidad and Tobago	3	1	0	2	2-3	3

Group B

06.11.12	Cuba v. Suriname	2-1 (2-0)
06.11.12	Jamaica v. Antigua and Barbuda	1-0 (1-0)
08.11.12	Antigua and Barbuda v. Cuba	0-2 (0-0)
08.11.12	Jamaica v. Suriname	3-0 (1-0)
10.11.12	Jamaica v. Cuba	0-0
10.11.12	Suriname v. Antigua and Barbuda	1-3 (1-0)

Team	MP	W	D	L	Goals	Points
1 Jamaica	3	2	1	0	4-0	7
2 Cuba	3	2	1	0	4-1	7
3 Antigua and Barbuda	3	1	0	2	3-4	3
4 Suriname	3	0	0	3	2-8	0

Final Round**Group matches****Group A**

18.02.13	Haiti v. USA	1-2 (0-2)
20.02.13	Costa Rica v. Haiti	1-0 (1-0)
22.02.13	USA v. Costa Rica	1-0 (0-0)

Team	MP	W	D	L	Goals	Points
1 USA	2	2	0	0	3-1	6
2 Costa Rica	2	1	0	1	1-1	3
3 Haiti	2	0	0	2	1-3	0

**Group B**

18.02.13	Cuba v. Canada	2-1 (0-0)
20.02.13	Nicaragua v. Cuba	0-3 (0-1)
22.02.13	Canada v. Nicaragua	5-1 (3-1)

Team	MP	W	D	L	Goals	Points
1 Cuba	2	2	0	0	5-1	6
2 Canada	2	1	0	1	6-3	3
3 Nicaragua	2	0	0	2	1-8	0

Group C

19.02.13	Puerto Rico v. Jamaica	1-4 (1-1)
21.02.13	Panama v. Puerto Rico	4-0 (1-0)
23.02.13	Jamaica v. Panama	0-4 (0-1)

Team	MP	W	D	L	Goals	Points
1 Panama	2	2	0	0	8-0	6
2 Jamaica	2	1	0	1	4-5	3
3 Puerto Rico	2	0	0	2	1-8	0

Group D

19.02.13	Mexico v. Curacao	3-0 (3-0)
21.02.13	El Salvador v. Curacao	2-1 (1-0)
23.02.13	Mexico v. El Salvador	3-0 (1-0)

Team	MP	W	D	L	Goals	Points
1 Mexico	2	2	0	0	6-0	6
2 El Salvador	2	1	0	1	2-4	3
3 Curacao	2	0	0	2	1-5	0

Quarter-finals

26.02.13	USA v. Canada	4-2 (3-1)
26.02.13	Cuba v. Costa Rica	2-1 (1-1)
27.02.13	Panama v. El Salvador	1-3 (1-0)
27.02.13	Mexico v. Jamaica	4-0 (2-0)

Semi-finals

01.03.13	USA v. Cuba	2-0 (2-0)
01.03.13	El Salvador v. Mexico	0-2 (0-0)

Match for third place

03.03.13	Cuba v. El Salvador	0-1 (0-0)
----------	---------------------	-----------

Final

03.03.13	Mexico v. USA	3-1 a.e.t. (1-1, 1-1)
----------	---------------	-----------------------

Qualified for Turkey 2013: Cuba, El Salvador, Mexico, USA

CONMEBOL

First Stage

Group A

09.01.13	Paraguay v. Colombia	0-1 (0-1)
09.01.13	Argentina v. Chile	0-1 (0-1)
11.01.13	Argentina v. Paraguay	1-2 (1-0)
11.01.13	Chile v. Bolivia	2-0 (0-0)
13.01.13	Chile v. Colombia	2-1 (2-0)
13.01.13	Argentina v. Bolivia	2-2 (0-1)
15.01.13	Paraguay v. Chile	2-3 (1-2)
15.01.13	Colombia v. Bolivia	6-0 (1-0)
17.01.13	Paraguay v. Bolivia	5-1 (2-0)
17.01.13	Argentina v. Colombia	3-2 (1-0)

Team	MP	W	D	L	Goals	Points
1 Chile	4	4	0	0	8-3	12
2 Colombia	4	2	0	2	10-5	6
3 Paraguay	4	2	0	2	9-6	6
4 Argentina	4	1	1	2	6-7	4
5 Bolivia	4	0	1	3	3-15	1

Group B

10.01.13	Brazil v. Ecuador	1-1 (1-1)
10.01.13	Uruguay v. Peru	3-3 (1-2)
12.01.13	Brazil v. Uruguay	2-3 (0-1)
12.01.13	Ecuador v. Venezuela	0-1 (0-1)
14.01.13	Peru v. Venezuela	1-0 (1-0)
14.01.13	Uruguay v. Ecuador	2-2 (1-1)
16.01.13	Brazil v. Venezuela	1-0 (1-0)
16.01.13	Ecuador v. Peru	2-1 (0-0)
18.01.13	Uruguay v. Venezuela	2-2 (1-1)
18.01.13	Brazil v. Peru	0-2 (0-1)

Team	MP	W	D	L	Goals	Points
1 Peru	4	2	1	1	7-5	7
2 Uruguay	4	1	3	0	10-9	6
3 Ecuador	4	1	2	1	5-5	5
4 Venezuela	4	1	1	2	3-4	4
5 Brazil	4	1	1	2	4-6	4

Second Stage

Final Phase

20.01.13	Chile v. Paraguay	1-3 (1-0)
20.01.13	Peru v. Uruguay	1-3 (1-1)
20.01.13	Colombia v. Ecuador	2-1 (0-0)
23.01.13	Chile v. Ecuador	4-1 (2-0)



23.01.13	Peru v. Paraguay	1-1 (1-0)
23.01.13	Colombia v. Uruguay	1-0 (1-0)
27.01.13	Chile v. Uruguay	0-1 (0-0)
27.01.13	Peru v. Colombia	0-1 (0-1)
27.01.13	Paraguay v. Ecuador	1-0 (0-0)
30.01.13	Chile v. Colombia	1-0 (1-0)
30.01.13	Peru v. Ecuador	3-2 (2-0)
30.01.13	Paraguay v. Uruguay	1-0 (0-0)
03.02.13	Uruguay v. Ecuador	1-0 (1-0)
03.02.13	Chile v. Peru	1-1 (1-1)
03.02.13	Colombia v. Paraguay	2-1 (1-0)

Team	MP	W	D	L	Goals	Points
1 Colombia	5	4	0	1	6-3	12
2 Paraguay	5	3	1	1	7-4	10
3 Uruguay	5	3	0	2	5-3	9
4 Chile	5	2	1	2	7-6	7
5 Peru	5	1	2	2	6-8	5
6 Ecuador	5	0	0	5	4-11	0

Qualified for Turkey 2013:

Chile, Colombia, Paraguay, Uruguay

OFC

Qualifying Tournament

21.03.13	Fiji v. Vanuatu	3-2 (0-2)
21.03.13	Papua New Guinea v. New Zealand	0-5 (0-3)
23.03.13	Vanuatu v. New Zealand	0-1 (0-1)
23.03.13	Fiji v. New Caledonia	3-2 (3-1)
25.03.13	New Zealand v. New Caledonia	3-2 (1-2)
25.03.13	Vanuatu v. Papua New Guinea	6-1 (2-1)
27.03.13	New Caledonia v. Papua New Guinea	9-3 (3-3)
27.03.13	Fiji v. New Zealand	0-4 (0-0)
29.03.13	Fiji v. Papua New Guinea	2-0 (2-0)
29.03.13	New Caledonia v. Vanuatu	2-4 (0-1)

Team	MP	W	D	L	Goals	Points
1 New Zealand	4	4	0	0	13-2	12
2 Fiji	4	3	0	1	8-8	9
3 Vanuatu	4	2	0	2	12-7	6
4 New Caledonia	4	1	0	3	15-13	3
5 Papua New Guinea	4	0	0	4	4-22	0

Qualified for Turkey 2013:

New Zealand



UEFA

Group 1

04.11.11	Hungary v. San Marino	5-0 (3-0)
04.11.11	Portugal v. Faroe Islands	9-1 (3-0)
06.11.11	Hungary v. Faroe Islands	3-1 (2-0)
06.11.11	Portugal v. San Marino	6-0 (3-0)
09.11.11	Faroe Islands v. San Marino	4-0 (0-0)
09.11.11	Portugal v. Hungary	3-3 (1-0)

Team	MP	W	D	L	Goals	Points
1 Portugal	3	2	1	0	18-4	7
2 Hungary	3	2	1	0	11-4	7
3 Faroe Islands	3	1	0	2	6-12	3
4 San Marino	3	0	0	3	0-15	0

Group 2

06.10.11	Russia v. Bosnia-Herzegovina	0-2 (0-2)
06.10.11	Bulgaria v. Republic of Ireland	1-4 (0-2)
08.10.11	Bosnia-Herzegovina v. Republic of Ireland	2-0 (1-0)
08.10.11	Bulgaria v. Russia	1-0 (0-0)
11.10.11	Bulgaria v. Bosnia-Herzegovina	1-2 (1-1)
11.10.11	Republic of Ireland v. Russia	3-1 (0-1)

Team	MP	W	D	L	Goals	Points
1 Bosnia-Herzegovina	3	3	0	0	6-1	9
2 Republic of Ireland	3	2	0	1	7-4	6
3 Bulgaria	3	1	0	2	3-6	3
4 Russia	3	0	0	3	1-6	0

Group 3

06.10.11	Italy v. Romania	1-2 (1-1)
06.10.11	Sweden v. Azerbaijan	0-1 (0-0)
08.10.11	Romania v. Azerbaijan	3-0 (0-0)
08.10.11	Sweden v. Italy	1-1 (0-1)
11.10.11	Azerbaijan v. Italy	1-2 (0-1)
11.10.11	Sweden v. Romania	0-0

Team	MP	W	D	L	Goals	Points
1 Romania	3	2	1	0	5-1	7
2 Italy	3	1	1	1	4-4	4
3 Azerbaijan	3	1	0	2	2-5	3
4 Sweden	3	0	2	1	1-2	2

Group 4

21.10.11	Cyprus v. Norway	3-3 (3-2)
21.10.11	Iceland v. Latvia	0-2 (0-1)



23.10.11	Cyprus v. Iceland	1-1 (1-1)	12.11.11	Kazakhstan v. Switzerland	0-2 (0-2)
23.10.11	Latvia v. Norway	0-2 (0-2)	12.11.11	FYR Macedonia v. Ukraine	0-3 (0-1)
26.10.11	Cyprus v. Latvia	2-0 (0-0)	15.11.11	FYR Macedonia v. Kazakhstan	2-1 (0-0)
26.10.11	Norway v. Iceland	2-2 (1-1)	15.11.11	Switzerland v. Ukraine	1-1 (1-0), 3-5 PSO

Team	MP	W	D	L	Goals	Points
1 Norway	3	1	2	0	7-5	5
2 Cyprus	3	1	2	0	6-4	5
3 Latvia	3	1	0	2	2-4	3
4 Iceland	3	0	2	1	3-5	2

Team	MP	W	D	L	Goals	Points
1 Ukraine	3	2	1	0	6-1	7
2 Switzerland	3	2	1	0	6-1	7
3 FYR Macedonia	3	1	0	2	2-7	3
4 Kazakhstan	3	0	0	3	1-6	0

Group 5

08.11.11	Israel v. Czech Republic	2-1 (2-1)
08.11.11	Serbia v. Lithuania	0-0
10.11.11	Israel v. Serbia	0-1 (0-0)
10.11.11	Lithuania v. Czech Republic	0-1 (0-1)
13.11.11	Czech Republic v. Serbia	1-0 (0-0)
13.11.11	Israel v. Lithuania	2-2 (0-1)

Team	MP	W	D	L	Goals	Points
1 Czech Republic	3	2	0	1	3-2	6
2 Israel	3	1	1	1	4-4	4
3 Serbia	3	1	1	1	1-1	4
4 Lithuania	3	0	2	1	2-3	2

Group 6

10.11.11	FYR Macedonia v. Switzerland	0-3 (0-1)
10.11.11	Ukraine v. Kazakhstan	2-0 (1-0)

Group 7

06.10.11	Belarus v. Montenegro	0-0
06.10.11	Northern Ireland v. Germany	1-5 (0-0)
08.10.11	Montenegro v. Germany	0-2 (0-1)
08.10.11	Northern Ireland v. Belarus	3-1 (2-0)
11.10.11	Germany v. Belarus	3-3 (0-3)
11.10.11	Northern Ireland v. Montenegro	1-2 (0-1)

Team	MP	W	D	L	Goals	Points
1 Germany	3	2	1	0	10-4	7
2 Montenegro	3	1	1	1	2-3	4
3 Northern Ireland	3	1	0	2	5-8	3
4 Belarus	3	0	2	1	4-6	2

Group 8

21.09.11	Belgium v. Wales	3-0 (2-0)
21.09.11	Slovenia v. Scotland	2-1 (0-1)

134 Preliminary competition

23.09.11 Wales v. Scotland 1-3 (1-1)
 23.09.11 Slovenia v. Belgium 0-0
 26.09.11 Scotland v. Belgium 1-3 (1-1)
 26.09.11 Slovenia v. Wales 3-2 (2-1)

16.11.11 Luxembourg v. Georgia 0-2 (0-0)
 16.11.11 Turkey v. Poland 2-2 (1-1)

Team	MP	W	D	L	Goals	Points
1 Belgium	3	2	1	0	6-1	7
2 Slovenia	3	2	1	0	5-3	7
3 Scotland	3	1	0	2	5-6	3
4 Wales	3	0	0	3	3-9	0

Group 9

11.11.11 Poland v. Georgia 1-3 (1-2)
 11.11.11 Turkey v. Luxembourg 3-0 (1-0)
 13.11.11 Poland v. Luxembourg 2-1 (1-0)
 13.11.11 Turkey v. Georgia 1-1 (0-0)

Team	MP	W	D	L	Goals	Points
1 Georgia	3	2	1	0	6-2	7
2 Turkey	3	1	2	0	6-3	5
3 Poland	3	1	1	1	5-6	4
4 Luxembourg	3	0	0	3	1-7	0

Group 10

21.10.11 Greece v. Andorra 10-0 (6-0)
 21.10.11 Armenia v. Slovakia 2-1 (2-0)
 23.10.11 Slovakia v. Andorra 1-0 (1-0)
 23.10.11 Armenia v. Greece 1-2 (0-1)
 26.10.11 Armenia v. Andorra 1-0 (0-0)
 26.10.11 Greece v. Slovakia 1-1 (0-0)





Team	MP	W	D	L	Goals	Points
1 Greece	3	2	1	0	13-2	7
2 Armenia	3	2	0	1	4-3	6
3 Slovakia	3	1	1	1	3-3	4
4 Andorra	3	0	0	3	0-12	0

Group 11

10.11.11	Croatia v. Finland	4-2 (3-2)
10.11.11	Netherlands v. Moldova	3-0 (1-0)
12.11.11	Moldova v. Croatia	0-4 (0-2)
12.11.11	Netherlands v. Finland	2-0 (0-0)
15.11.11	Finland v. Moldova	4-2 (2-1)
15.11.11	Netherlands v. Croatia	0-0

Team	MP	W	D	L	Goals	Points
1 Croatia	3	2	1	0	8-2	7
2 Netherlands	3	2	1	0	5-0	7
3 Finland	3	1	0	2	6-8	3
4 Moldova	3	0	0	3	2-11	0

Group 12

05.10.11	Denmark v. Albania	1-0 (0-0)
05.10.11	Austria v. Malta	3-0 (1-0)
07.10.11	Malta v. Denmark	0-4 (0-3)
07.10.11	Austria v. Albania	0-0
10.10.11	Albania v. Malta	4-0 (2-0)
10.10.11	Austria v. Denmark	0-0

Team	MP	W	D	L	Goals	Points
1 Denmark	3	2	1	0	5-0	7
2 Austria	3	1	2	0	3-0	5
3 Albania	3	1	1	1	4-1	4
4 Malta	3	0	0	3	0-11	0

Elite Round - Group 1

25.05.12	Czech Republic v. France	1-2 (1-0)
25.05.12	Netherlands v. Norway	2-1 (2-0)
27.05.12	Czech Republic v. Netherlands	0-3 (0-1)
27.05.12	France v. Norway	3-1 (1-1)
30.05.12	Czech Republic v. Norway	0-1 (0-1)
30.05.12	Netherlands v. France	0-6 (0-2)

Team	MP	W	D	L	Goals	Points
1 France	3	3	0	0	11-2	9
2 Netherlands	3	2	0	1	5-7	6
3 Norway	3	1	0	2	3-5	3
4 Czech Republic	3	0	0	3	1-6	0

Group 2

25.05.12	Switzerland v. Montenegro	0-3 (0-1)
25.05.12	England v. Slovenia	5-0 (0-0)
27.05.12	Slovenia v. Switzerland	0-2 (0-2)
27.05.12	England v. Montenegro	1-1 (0-1)
30.05.12	England v. Switzerland	1-0 (0-0)
30.05.12	Montenegro v. Slovenia	0-1 (0-0)

Team	MP	W	D	L	Goals	Points
1 England	3	2	1	0	7-1	7
2 Montenegro	3	1	1	1	4-2	4
3 Switzerland	3	1	0	2	2-4	3
4 Slovenia	3	1	0	2	1-7	3

Group 3

25.05.12 Hungary v. Romania	0-4 (0-2)
25.05.12 Serbia v. Germany	2-2 (1-0)
27.05.12 Romania v. Germany	1-1 (0-0)
27.05.12 Serbia v. Hungary	1-0 (0-0)
30.05.12 Germany v. Hungary	3-0 (2-0)
30.05.12 Serbia v. Romania	3-0 (2-0)

Team	MP	W	D	L	Goals	Points
1 Serbia	3	2	1	0	6-2	7
2 Germany	3	1	2	0	6-3	5
3 Romania	3	1	1	1	5-4	4
4 Hungary	3	0	0	3	0-8	0

Group 4

26.05.12 Ukraine v. Israel	2-0 (1-0)
26.05.12 Portugal v. Republic of Ireland	1-0 (0-0)
28.05.12 Republic of Ireland v. Ukraine	0-3 (0-0)
28.05.12 Portugal v. Israel	7-1 (3-0)
31.05.12 Israel v. Republic of Ireland	1-1 (0-0)
31.05.12 Portugal v. Ukraine	3-0 (1-0)

Team	MP	W	D	L	Goals	Points
1 Portugal	3	3	0	0	11-1	9
2 Ukraine	3	2	0	1	5-3	6
3 Republic of Ireland	3	0	1	2	1-5	1
4 Israel	3	0	1	2	2-10	1

Group 5

23.05.12 Greece v. Turkey	3-0 (0-0)
23.05.12 Denmark v. Cyprus	6-2 (2-0)
25.05.12 Greece v. Cyprus	3-0 (2-0)
25.05.12 Denmark v. Turkey	3-1 (1-0)
28.05.12 Cyprus v. Turkey	0-5 (0-2)
28.05.12 Denmark v. Greece	0-2 (0-0)

Team	MP	W	D	L	Goals	Points
1 Greece	3	3	0	0	8-0	9
2 Denmark	3	2	0	1	9-5	6
3 Turkey	3	1	0	2	6-6	3
4 Cyprus	3	0	0	3	2-14	0

Group 6

25.05.12 Bosnia-Herzegovina v. Georgia	2-4 (2-3)
25.05.12 Croatia v. Austria	2-2 (1-0)
27.05.12 Bosnia-Herzegovina v. Austria	0-2 (0-0)
27.05.12 Croatia v. Georgia	3-1 (1-0)
30.05.12 Austria v. Georgia	1-2 (0-1)
30.05.12 Croatia v. Bosnia-Herzegovina	2-0 (1-0)

Team	MP	W	D	L	Goals	Points
1 Croatia	3	2	1	0	7-3	7
2 Georgia	3	2	0	1	7-6	6
3 Austria	3	1	1	1	5-4	4
4 Bosnia-Herzegovina	3	0	0	3	2-8	0

Group 7

23.05.12 Spain v. Armenia	2-1 (0-0)
23.05.12 Italy v. Belgium	2-1 (2-0)
25.05.12 Armenia v. Belgium	1-1 (0-1)
25.05.12 Italy v. Spain	1-2 (1-0)
28.05.12 Belgium v. Spain	1-2 (0-1)
28.05.12 Italy v. Armenia	4-1 (2-1)

Team	MP	W	D	L	Goals	Points
1 Spain	3	3	0	0	6-3	9
2 Italy	3	2	0	1	7-4	6
3 Belgium	3	0	1	2	3-5	1
4 Armenia	3	0	1	2	3-7	1

Final Tournament**Group matches****Group A**

03.07.12 Greece v. Spain	1-2 (0-2)
03.07.12 Estonia v. Portugal	0-3 (0-2)
06.07.12 Estonia v. Greece	1-4 (0-1)
06.07.12 Portugal v. Spain	3-3 (2-2)
09.07.12 Estonia v. Spain	0-2 (0-1)
09.07.12 Portugal v. Greece	2-3 (1-2)

Team	MP	W	D	L	Goals	Points
1 Spain	3	2	1	0	7-4	7
2 Greece	3	2	0	1	8-5	6
3 Portugal	3	1	1	1	8-6	4
4 Estonia	3	0	0	3	1-9	0

Group B

03.07.12 England v. Croatia	1-1 (0-0)
03.07.12 Serbia v. France	0-3 (0-3)

06.07.12 France v. Croatia 1-0 (0-0)
 06.07.12 Serbia v. England 1-2 (0-1)
 09.07.12 Croatia v. Serbia 3-0 (1-0)
 09.07.12 France v. England 1-2 (1-2)

Semi-finals

12.07.12 England v. Greece 1-2 a.e.t. (1-1, 0-1)
 12.07.12 Spain v. France 3-3 a.e.t. (2-2, 0-1), 4-2 PSO

Final

15.07.12 Greece v. Spain 0-1 (0-0)

Team	MP	W	D	L	Goals	Points
1 England	3	2	1	0	5-3	7
2 France	3	2	0	1	5-2	6
3 Croatia	3	1	1	1	4-2	4
4 Serbia	3	0	0	3	1-8	0

Qualified for Turkey 2013: Croatia, England, France, Greece, Portugal, Spain, Turkey (hosts)



Australia

Final ranking: 21st place

Preliminary competition

02.11.11	Singapore v. Australia	0-1 (0-0)
04.11.11	Australia v. Macau	12-0 (7-0)
06.11.11	Indonesia v. Australia	1-4 (0-3)
08.11.11	Australia v. China PR	3-0 (1-0)
04.11.12	Australia v. Qatar	1-0 (1-0)
06.11.12	Syria v. Australia	1-1 (0-0)
08.11.12	Australia v. Saudi Arabia	1-1 (0-0)
11.11.12	Australia v. Jordan	3-0 (1-0)
14.11.12	Iraq v. Australia	2-0 (0-0)

Final competition

22.06.13	Colombia v. Australia	1-1 (0-0)
25.06.13	Australia v. El Salvador	1-2 (1-2)
28.06.13	Australia v. Turkey	1-2 (0-0)

Goalscorers

BRILLANTE Joshua	1
DE SILVA Daniel (20)	1
MacLAREN Jamie (14)	1



Starting formation:
Colombia v. Australia 1-4-1-4-1

Appearances

No.	Pos.	Name	Date of birth	Club (Country)	Match 1	Match 2	Match 3					Total
					COL 1-1	SLV 1-2	TUR 1-2					
1	GK	IZZO Paul	06.01.1995	Adelaide United FC	90	90	90					270
2	DF	BRILLANTE Joshua	25.03.1993	Newcastle United Jets FC	90	90	90					270
3	DF	CHAPMAN Connor	31.10.1994	Newcastle United Jets FC	90	90	90					270
4	DF	GOOD Curtis	23.03.1993	Newcastle United FC (ENG)	90	90	RES					180
5	MF	GALLOWAY Scott	25.04.1995	Melbourne Victory FC	90	90	49 >					229
6	MF	IRVINE Jackson	07.03.1993	Celtic FC (SCO)	90	84 >	90					264
7	MF	WILLIAMS Ryan	28.10.1993	Fulham FC (ENG)	> 8	> 10	71 >					89
8	MF	GLIGOR Hagi	08.04.1995	Sydney FC	RES	RES	RES					0
9	FW	TAGGART Adam	02.06.1993	Newcastle United Jets FC	71 >	90	90					251
10	FW	GAMEIRO Corey	07.02.1993	Wellington Phoenix FC (NZL)	> 19	> 6	90					115
11	MF	PAIN Connor	11.11.1993	Melbourne Victory FC	82 >	90	> 5					177
12	GK	DUNCAN Jack	19.04.1993	Perth Glory SC	RES	RES	RES					0
13	MF	CAIRA Reece	07.01.1993	Western Sydney Wanderers FC	RES	RES	RES					0
14	MF	MacLAREN Jamie	29.07.1993	Blackburn Rovers FC (ENG)	> 1	> 23	85 >					109
15	DF	GERIA Jason	10.05.1993	Melbourne Victory FC	90	90	90					270
16	DF	VRANKOVIC David	11.11.1993	Melbourne Heart FC	RES	RES	RES					0
17	MF	HOOLE Andrew	22.10.1993	Newcastle United Jets FC	90	80 >	> 19					189
18	DF	DONACHIE James	14.05.1993	Brisbane Roar FC	RES	RES	90					90
19	MF	EDWARDS Ryan	17.11.1993	Reading FC (ENG)	RES	RES	RES					0
20	MF	DE SILVA Daniel	06.03.1997	Perth Glory SC	89 >	67 >	> 41					197
21	GK	BOUZANIS Anthony	01.11.1995	Sydney FC	RES	RES	RES					0

Key: GK: Goalkeeper; DF: Defender; MF: Midfielder; FW: Forward; RES: Substitute; NEL: Not eligible to play; INJ: Injured; ABS: Absent; DNP: Not in line-up

Key players

- 2 BRILLANTE Joshua: competitive defensive midfielder with good shooting skills and vision
- 2 BRILLANTE Joshua : milieu défensif solide dans les duels et doté d'une bonne frappe ; bonne vision du jeu
- 2 BRILLANTE Joshua: centrocampista defensivo de buen remate, sabe imponerse en el uno contra uno y posee excelente visión de juego
- 2 BRILLANTE Joshua: schuss- und zweikampfstarker defensiver Mittelfeldspieler mit guter Spielübersicht



OKON Paul
Australia
5 April 1972
Head coach since 2012

Coaching staff

BLAGOJEVIC Milan (Assistant Coach)
MORGAN Trevor (Assistant Coach)
ALVES Fernando (Goalkeeper Coach)
LAW Trevor (Team Doctor)
KOBIELA John (Masseur)
FREKE Matthew (Physiotherapist)
ROBERTS Simon (Team Manager)

Average age

19/05

Number of players playing abroad

6

Disciplinary record

Yellow cards	3
Red cards (indirect)	0
Red cards (direct)	0

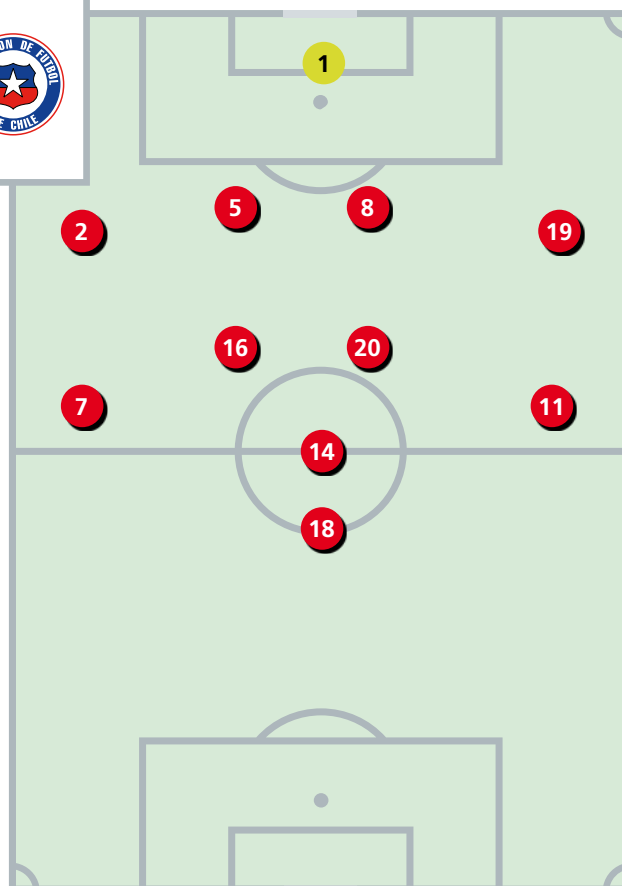
Key points

- Basic formation: 1-4-5-1/4-1-4-1
- Mental strength/attitude
- Good links between the team lines
- Disciplined, well-organised defence
- Immediate pressure after losing possession
- Quick powers of recovery
- Système de jeu : 1-4-5-1/4-1-4-1
- Grande force mentale
- Bonne entente entre les lignes
- Défense disciplinée
- Pressing immédiat dès la perte du ballon
- Bonne capacité de recuperation

- Esquema táctico general: 1-4-5-1/4-1-4-1
- Gran fuerza mental
- Buen engranaje entre las líneas
- Defensa disciplinada y bien organizada
- Acoso directo tras la pérdida del balón
- Buena capacidad de recuperación
- Generales Spielsystem: 1-4-5-1/4-1-4-1
- Mentale Stärke
- Gute Abstimmung zwischen den Mannschaftsteilen
- Disziplinierte, gut organisierte Abwehr
- Direktes Stören bei Ballverlust
- Schnelle Erholungszeit

Chile

Final ranking: 6th place



Starting formation:
Ghana v. Chile 1-4-2-3-1

Preliminary competition

09.01.13	Argentina v. Chile	0-1 (0-1)
11.01.13	Chile v. Bolivia	2-0 (0-0)
13.01.13	Chile v. Colombia	2-1 (2-0)
15.01.13	Paraguay v. Chile	2-3 (1-2)
20.01.13	Chile v. Paraguay	1-3 (1-0)
23.01.13	Chile v. Ecuador	4-1 (2-0)
27.01.13	Chile v. Uruguay	0-1 (0-0)
30.01.13	Chile v. Colombia	1-0 (1-0)
03.02.13	Chile v. Peru	1-1 (1-1)

Final competition

23.06.13	Chile v. Egypt	2-1 (1-1)
26.06.13	Chile v. England	1-1 (1-0)
29.06.13	Iraq v. Chile	2-1 (1-1)
03.07.13	Croatia v. Chile	0-2 (0-0)
07.07.13	Ghana v. Chile	4-3 a.e.t. (2-2, 1-2)

Goalscorers

CASTILLO Nicolas (18)	4
HENRIQUEZ Angelo (11)	2
BRAVO Christian (7)	1
MORA Felipe (9)	1
own goal (CRO)	1

Appearances

No.	Pos.	Name	Date of birth	Club (Country)	Match 1	Match 2	Match 3	Match 4	Match 5	Total
					EGY 2-1	ENG 1-1	IRQ 1-2	Last 16 CRO 2-0	¼-Final GHA 3-4 a.e.t.	
1	GK	MELO Dario	24.03.1993	CD Palestino	90	90	90	90	120	480
2	DF	CAMPOS Felipe	08.11.1993	CD Palestino	90	90	> 13	90	82 >	365
3	DF	CONTRERAS Alejandro	03.03.1993	CD Palestino	RES	RES	90	RES	RES	90
4	DF	HUERTA Valber	26.08.1993	Universidad de Chile	> 7	RES	90	RES	> 42	139
5	DF	LICHNOVSKY Igor	07.03.1994	Universidad de Chile	90	90	RES	90	78 >	348
6	MF	MARTINEZ Sebastian	06.06.1993	Universidad de Chile	67 >	70 >	77 >	90	NEL	304
7	MF	BRAVO Christian	01.10.1993	NK Konavljani (CRO)	> 32	> 16	90	> 22	120	280
8	DF	ROBLES Andres	07.05.1994	CD Santiago Wanderers	90	90	RES	90	120	390
9	FW	MORA Felipe	02.08.1993	Audax Italiano	RES	> 3	90	RES	RES	93
10	MF	MATURANA Nicolas	08.07.1993	Universidad de Chile	83 >	90	58 >	> 34	> 38	303
11	FW	HENRIQUEZ Angelo	13.04.1994	Wigan Athletic FC (ENG)	58 >	74 >	> 32	90	120	374
12	GK	CORTES Brayan	11.03.1995	CD Iquique	RES	RES	RES	RES	RES	0
13	MF	HERNANDEZ Oscar	03.02.1994	Union Espanola	> 23	RES	64 >	56 >	RES	143
14	MF	RABELLO Bryan	16.05.1994	Sevilla FC (ESP)	90	90	> 26	NEL	120	326
15	DF	CUEVAS Cristian	02.04.1995	O Higgins FC	80 exp.	NEL	90	68 >	> 49	287
16	MF	FUENTES Cesar	12.04.1993	O Higgins FC	90	90	90	90	120	480
17	MF	VALDES Diego	30.01.1994	Audax Italiano	RES	RES	RES	RES	RES	0
18	FW	CASTILLO Nicolas	14.02.1993	CD Univ. Catolica	90	87 >	RES	89 >	120	386
19	DF	LARENAS Mario	27.07.1993	Union Espanola	RES	90	90	90	71 >	341
20	MF	BAEZA Claudio	23.12.1993	CSD Colo-Colo	NEL	> 20	RES	> 1	120	141
21	GK	SALAZAR Alvaro	24.03.1993	CSD Colo-Colo	RES	RES	RES	RES	RES	0

Key: GK: Goalkeeper; DF: Defender; MF: Midfielder; FW: Forward; RES: Substitute; NEL: Not eligible to play; INJ: Injured; ABS: Absent; DNP: Not in line-up

Key players

- 14 RABELLO Bryan: attacking midfielder with excellent technique, good vision and the ability to change the pace of the game
- 10 MATURANA Nicolás: mobile left-sided midfielder with good passing and technique, excels in one-on-one situations
- 18 CASTILLO Nicolás: hard-working attacker with excellent shooting skills and good technique, dangerous in front of goal
- 14 RABELLO Bryan : milieu offensif technique ; bonne vision du jeu, peut dicter le tempo du match
- 10 MATURANA Nicolás : milieu gauche mobile et technique ; bonne qualité de passes, efficace en un-contre-un
- 18 CASTILLO Nicolás : attaquant dangereux, technique et endurant ; bonne qualité de frappe
- 14 RABELLO Bryan: centrocampista ofensivo de buena técnica y gran visión de juego, capaz de cambiar el ritmo con facilidad
- 10 MATURANA Nicolás: volante izquierdo que destaca por su movilidad, sus pases y su depurada técnica; imparable en el uno contra uno
- 18 CASTILLO Nicolás: peligroso delantero, rápido, con buen disparo y excelente técnica
- 14 RABELLO Bryan: technisch starker offensiver Mittelfeldspieler mit guter Spielübersicht, kann das Tempo variieren
- 10 MATURANA Nicolás: beweglicher linker Mittelfeldspieler mit gutem Passspiel und guter Technik, stark in Eins-gegen-eins-Situationen
- 18 CASTILLO Nicolás: torgefährlicher, lauf- und schussstarker Angreifer mit guter Technik



SALAS Mario
Chile
11 October 1967
Head coach since 2013

Coaching staff

WHITELEY Alex (Assistant Coach)
ZAMORA Leonardo (Assistant Coach)
ALEGRIA Osvaldo (Physical Trainer)
ALVAREZ Luis (Team Doctor)
SAEZ Cristobal (Team Doctor)
ONATE Pedro (Kinesiologist)

Average age

19/08

Number of players playing abroad

3

Disciplinary record

Yellow cards 12
Red cards (indirect) 0
Red cards (direct) 1

Key points

- Basic formation: 1-4-2-3-1
- Good links between the team lines
- Ability to change direction/pace suddenly
- Ability to break through following successful pressure
- Attacks using the width
- Good individual technique
- Flexibility and movement
- Excellent team spirit

- Système de jeu : 1-4-2-3-1
- Bonne entente entre les lignes
- Capacité à changer de rythme/d'orientation
- Capacité à se projeter vers l'avant après la récupération du ballon
- Offensives utilisant la largeur
- Bonne technique individuelle
- Flexibilité et mobilité
- Excellent esprit d'équipe

- Esquema táctico general: 1-4-2-3-1
- Buen engranaje entre las líneas
- Súbito cambio de dirección o de ritmo
- Capacidad de imponerse tras ejercer presión
- Ataques por las bandas
- Excelente técnica individual
- Atacantes ágiles y escurridizos
- Excelente espíritu de equipo

- Generales Spielsystem: 1-4-2-3-1
- Gute Abstimmung zwischen den Mannschaftsteilen
- Plötzlicher Rhythmus- und Richtungswechsel
- Durchschlagskräftige Angriffe nach Ballgewinn
- Angriffsspiel über die Flügel
- Gute individuelle Technik
- Wendig- und Beweglichkeit
- Stark ausgeprägter Teamgeist

Colombia

Final ranking: 9th place

Preliminary competition

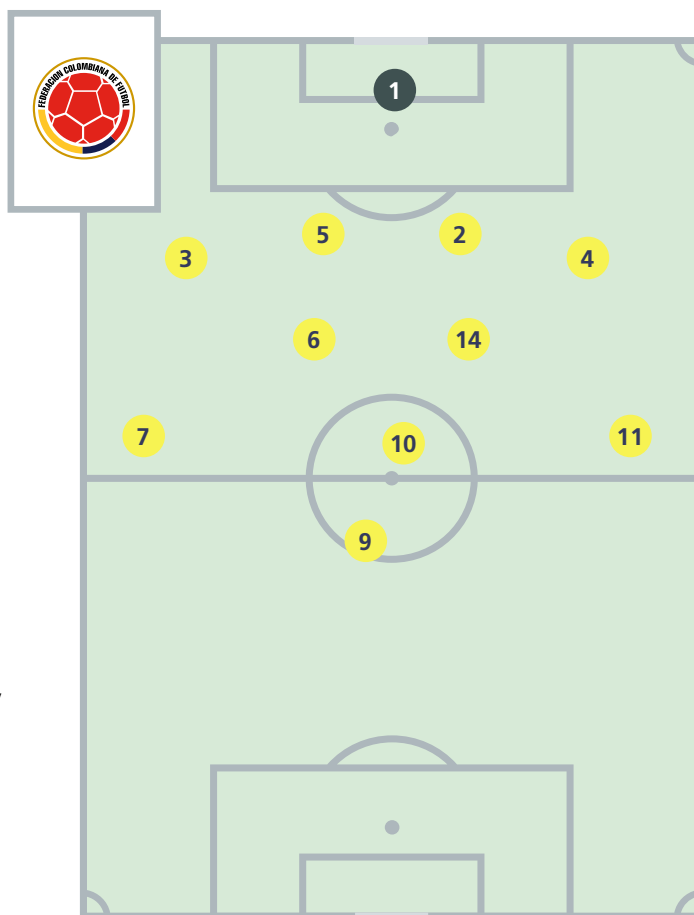
09.01.13	Paraguay v. Colombia	0-1 (0-1)
13.01.13	Chile v. Colombia	2-1 (2-0)
15.01.13	Colombia v. Bolivia	6-0 (1-0)
17.01.13	Argentina v. Colombia	3-2 (1-0)
20.01.13	Colombia v. Ecuador	2-1 (0-0)
23.01.13	Colombia v. Uruguay	1-0 (1-0)
27.01.13	Peru v. Colombia	0-1 (0-1)
30.01.13	Chile v. Colombia	1-0 (1-0)
03.02.13	Colombia v. Paraguay	2-1 (1-0)

Final competition

22.06.13	Colombia v. Australia	1-1 (0-0)
25.06.13	Turkey v. Colombia	0-1 (0-0)
28.06.13	El Salvador v. Colombia	0-3 (0-2)
03.07.13	Colombia v. Korea Republic	1-1 a.e.t. (1-1, 0-1), 7-8 PSO

Goalscorers

QUINTERO Juan (10)	3
CORDOBA Jhon (9)	2
RENTERIA Andres (17)	1



Starting formation:
Colombia v. Korea Republic 1-4-2-3-1

Appearances

No.	Pos.	Name	Date of birth	Club (Country)	Match 1	Match 2	Match 3	Match 4	Total
					AUS 1-1	TUR 1-0	SLV 3-0	Last 16 KOR 7-8 PSO	
1	GK	BONILLA Cristian	02.06.1993	Atletico Nacional	90	90	90	120	390
2	DF	VERGARA Jherson	26.05.1994	Universitario Popayan	90	90	90	120	390
3	DF	BALANTA Deivy	09.02.1993	CD Alianza Petrolera	NEL	90	90	120	300
4	DF	CORREA Andres	29.01.1994	CD Independiente Medellin	64 >	90	90	120	364
5	DF	AGUILAR Felipe	20.01.1993	CD Alianza Petrolera	90	90	90	120	390
6	MF	LEUDO Jose	09.11.1993	Estudiantes La Plata (ARG)	59 >	90	90	59 >	298
7	FW	MOJICA Harrinson	17.02.1993	Deportivo Cali	> 31	> 1	RES	82 >	114
8	MF	OSORIO Pedro	30.04.1994	Atletico Nacional	RES	RES	> 15	RES	15
9	FW	CORDOBA Jhon	11.05.1993	CF Jaguares (MEX)	90	90	79 >	120	379
10	MF	QUINTERO Juan	18.01.1993	Pescara (ITA)	90	89 >	90	120	389
11	MF	PALOMEQUE Cristian	02.04.1994	CD Alianza Petrolera	90	89 >	90	70 >	339
12	GK	HURTADO Luis	24.01.1994	Deportivo Cali	RES	RES	RES	RES	0
13	DF	PALACIOS Helibelton	11.06.1993	Deportivo Cali	90	RES	RES	RES	90
14	MF	PEREZ Sebastian	29.03.1993	Atletico Nacional	90	90	75 >	120	375
15	MF	BARREIRO Jaine	19.06.1994	CD Quindio	RES	RES	RES	RES	0
16	MF	MENA Luis	20.05.1994	Boyaca Chico FC	> 17	> 23	RES	> 61	101
17	FW	RENTERIA Andres	06.03.1993	Santos Laguna (MEX)	73 >	67 >	82 >	NEL	222
18	DF	IBARGUEN Yair	03.05.1993	Olimpia (PAR)	RES	RES	RES	RES	0
19	FW	BORJA Miguel	26.01.1993	CD Cortulua	RES	RES	> 8	> 50	58
20	FW	PEREA Brayan	25.02.1993	Deportivo Cali	> 26	> 1	> 11	> 38	76
21	GK	MOSQUERA Jair	05.02.1993	Barranquilla FC	RES	RES	RES	RES	0

Key: GK: Goalkeeper; DF: Defender; MF: Midfielder; FW: Forward; RES: Substitute; NEL: Not eligible to play; INJ: Injured; ABS: Absent; DNP: Not in line-up

Key players

- 10 QUINTERO Juan: creative midfield playmaker with good dribbling skills and vision, dangerous from free kicks
- 9 CORDOBA Jhon: mobile attacker, good in the air, good technique
- 10 QUINTERO Juan : meneur de jeu créatif et bon dribbleur ; bonne vision du jeu, dangereux sur coups de pied arrêtés
- 9 CORDOBA Jhon : attaquant mobile et technique ; bon jeu de tête
- 10 QUINTERO Juan: creativo mediocentro organizador, de buen regate; sabe leer el juego, peligroso en los tiros libres
- 9 CORDOBA Jhon: delantero ágil de buena técnica y con buen cabeceo
- 10 QUINTERO Juan: kreativer und dribbelstarker Spielmacher im Mittelfeld mit guter Spielübersicht, gefährlich bei Freistößen
- 9 CORDOBA Jhon: beweglicher und kopfballstarker Angreifer mit guter Technik



RESTREPO Carlos Alberto
Colombia
5 March 1961
Head coach since 2012

Coaching staff

- PANIAGUA Carlos Alberto (Assistant Coach)
- LONDONO Wilson (Goalkeeper Coach)
- LLANTEN Jair (Physical Trainer)
- RODRIGUEZ Nelson (Team Doctor)
- URIBE Sergio (Kinesiologist)

Average age

19/11

Number of players playing abroad

5

Disciplinary record

Yellow cards	7
Red cards (indirect)	0
Red cards (direct)	0

Key points

- Basic formation: 1-4-2-3-1
- Influential individual player: QUINTERO (10)
- Excellent link-up play between strikers when in possession
- Disciplined, well-organised defence
- Patient build-up play from the back through the midfield
- Game-opening diagonal balls
- Attacking power in one-on-one situations
- Système de jeu : 1-4-2-3-1
- Individualité capable de faire la différence : QUINTERO (10)
- Bons enchaînements entre les attaquants
- Défense disciplinée
- Construction patiente depuis l'arrière et passant par le milieu
- Transversales efficaces pour ouvrir le jeu
- Présence dans les duels offensifs
- Esquema táctico general: 1-4-2-3-1
- Solista capaz de definir un partido: QUINTERO (10)
- Excelentes enlaces entre delanteros
- Defensa disciplinada y bien organizada
- Paciente armado de juego desde la retaguardia, pasando por el medio campo
- Acertados pases diagonales para abrir el juego
- Hábiles en el uno contra uno (ofensivo)
- Generales Spielsystem: 1-4-2-3-1
- Spielbestimmender Einzelkönner: QUINTERO (10)
- Hervorragendes Zusammenspiel der Angriffsspieler in Ballbesitz
- Disziplinierte, gut organisierte Abwehr
- Geduldiger Spielaufbau aus der Verteidigung über das Mittelfeld
- Spielöffnende diagonale Pässe
- Zweikampfstärke (offensiv)

Croatia

Final ranking: 11th place

Preliminary competition

10.11.11	Croatia v. Finland	4-2 (3-2)
12.11.11	Moldova v. Croatia	0-4 (0-2)
15.11.11	Netherlands v. Croatia	0-0
25.05.12	Croatia v. Austria	2-2 (1-0)
27.05.12	Croatia v. Georgia	3-1 (1-0)
30.05.12	Croatia v. Bosnia-Herzegovina	2-0 (1-0)
03.07.12	England v. Croatia	1-1 (0-0)
06.07.12	France v. Croatia	1-0 (0-0)
09.07.12	Croatia v. Serbia	3-0 (1-0)

Final competition

23.06.13	Uruguay v. Croatia	0-1 (0-1)
26.06.13	Croatia v. Uzbekistan	1-1 (0-1)
29.06.13	Croatia v. New Zealand	2-1 (1-0)
03.07.13	Croatia v. Chile	0-2 (0-0)

Goalscorers

REBIC Ante (11)	2
LIVAJA Marko (7)	1
PERICA Stipe (9)	1



Starting formation:
Croatia v. Chile 1-4-4-2

Appearances

No.	Pos.	Name	Date of birth	Club (Country)	Match 1	Match 2	Match 3	Match 4	Total
					URU 1-0	UZB 1-1	NZL 2-1	Last 16 CHI 0-2	
1	GK	ZELENKA Oliver	14.05.1993	NK Rudes Zagreb	90	90	RES	90	270
2	DF	GORUPEC Toni	04.07.1993	NK Radnik Sesvete	90	90	90	90	360
3	DF	ALEKSIC Ivan	06.03.1993	NK Osijek	90	90	NEL	90	270
4	MF	MRZLJAK Filip	16.04.1993	NK Lokomotiva Zagreb	90	90	RES	65 >	245
5	DF	DATKOVIC Niko	21.04.1993	HNK Rijeka	90	90	NEL	90	270
6	DF	PERIC Dino	12.07.1994	NK Radnik Sesvete	RES	RES	90	RES	90
7	FW	LIVAJA Marko	26.08.1993	Atalanta Bergamo (ITA)	70 >	80 >	RES	90	240
8	MF	MILICEVIC Hrvoje	20.04.1993	HSK Zrinjski Mostar (BIH)	64 >	54 >	> 24	> 31	173
9	FW	PERICA Stipe	07.07.1995	NK Zadar	> 8	> 23	90	RES	121
10	MF	PJACA Marko	06.05.1995	NK Lokomotiva Zagreb	90	67 >	> 8	84 >	249
11	FW	REBIC Ante	21.09.1993	RNK Split	82 >	90	> 33	90	295
12	GK	SLUGA Simon	17.03.1993	Verona FC (ITA)	RES	RES	90	RES	90
13	DF	MILOS Mato	30.06.1993	HNK Cibalia Vinkovci	RES	RES	90	RES	90
14	MF	CANADIJA Dario	17.04.1994	NK Slaven Koprivnica	90	90	RES	90	270
15	MF	BRLEK Petar	29.01.1994	NK Slaven Koprivnica	> 26	> 10	90	59 >	185
16	MF	KOVACIC Miro	29.08.1994	HNK Hajduk Split	RES	RES	82 >	RES	82
17	MF	PAJAC Marko	11.05.1993	NK Radnik Sesvete	RES	RES	66 >	> 6	72
18	MF	MISKIC Danijel	11.10.1993	NK Radnik Sesvete	RES	RES	90	> 25	115
19	FW	IVANCIC Kruno	18.01.1994	NK Radnik Sesvete	> 20	> 36	57 >	RES	113
20	DF	SIMUNOVIC Jozo	04.08.1994	GNK Dinamo Zagreb	90	90	90	90	360
21	GK	LIVAKOVIC Dominik	09.01.1995	NK Zagreb	RES	RES	RES	RES	0

Key: GK: Goalkeeper; DF: Defender; MF: Midfielder; FW: Forward; RES: Substitute; NEL: Not eligible to play; INJ: Injured; ABS: Absent; DNP: Not in line-up

Key players

- 7 LIVAJA Marko: speedy striker with good technique, excels in one-on-one situations
- 11 REBIC Ante: dynamic, hard-working striker with good technique, good in the air
- 7 LIVAJA Marko : attaquant rapide et technique ; efficace en situation de un-contre-un
- 11 REBIC Ante : attaquant dynamique et endurant ; bon jeu de tête et bonne technique
- 7 LIVAJA Marko: veloz ariete, versado técnicamente y fuerte en el uno contra uno
- 11 REBIC Ante: delantero escurridizo, rápido, sabe cabecear y posee buena técnica
- 7 LIVAJA Marko: schneller und technisch starker Angreifer, stark in Eins-gegen-eins-Situationen
- 11 REBIC Ante: dynamischer, lauf- und kopfballstarker Angreifer mit guter Technik



JELICIC Dinko
Croatia
19 September 1973
Head coach since 2011

Coaching staff

KLAFURIC Dean (Assistant Coach)
MATIC Ivan (Assistant Coach)
SUSNJARA Filip (Goalkeeper Coach)
BRADIC Asim (Physical Trainer)
BRAJKOVIC Nino (Team Doctor)
BELOGLAVEC Goran (Physiotherapist)
BOSAK Marko (Physiotherapist)

Average age

19/07

Number of players playing abroad

3

Disciplinary record

Yellow cards	12
Red cards (indirect)	0
Red cards (direct)	0

Key points

- Basic formation: 1-4-1-4-1/4-4-2
- Good links between the team lines
- High defensive line, goalkeeper covered the space behind the defence well
- Patient build-up play from the back through the midfield
- Excellent passing game – good options for the player in possession
- Aerial dominance in defence
- Strong, hard-working players
- Système de jeu : 1-4-1-4-1/4-4-2
- Bonne entente entre les lignes
- Défense jouant haut, avec bonne couverture du gardien
- Construction patiente depuis l'arrière et passant par le milieu
- Excellent jeu de passes et de soutien au porteur
- Bon jeu de tête défensif
- Joueurs endurants et volontaires

- Esquema táctico general: 1-4-1-4-1/4-4-2
- Buen engranaje entre las líneas
- Defensa adelantada, el guardameta cubre bien los espacios en su zona
- Paciente armado de juego desde la retaguardia, pasando por el medio campo
- Excelente juego de combinaciones, apoyo al portador del balón
- Potencia aérea en la defensa
- Impresionante capacidad de carrera de algunos jugadores
- Generelles Spielsystem: 1-4-1-4-1/4-4-2
- Gute Abstimmung zwischen den Mannschaftsteilen
- Aufrückende Verteidigung, Absicherung durch den Torhüter
- Geduldiger Spielaufbau aus der Verteidigung über das Mittelfeld
- Hervorragendes Kombinationsspiel, viele Anspielstationen
- Kopfballstärke in der Defensive
- Grosse Lauf- und Einsatzbereitschaft der Spieler

Cuba

Final ranking: 24th place

Preliminary competition

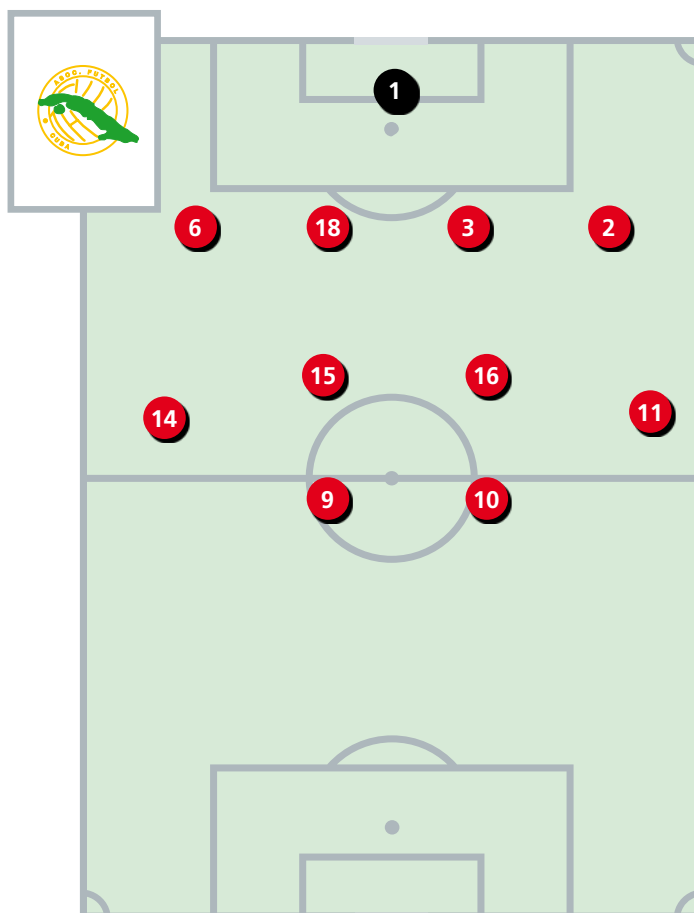
26.07.12	Cuba v. Aruba	6-1 (1-1)
28.07.12	St. Kitts and Nevis v. Cuba	0-4 (0-1)
30.07.12	Dominican Republic v. Cuba	0-0
06.11.12	Cuba v. Suriname	2-1 (2-0)
08.11.12	Antigua and Barbuda v. Cuba	0-2 (0-0)
10.11.12	Jamaica v. Cuba	0-0
18.02.13	Cuba v. Canada	2-1 (0-0)
20.02.13	Nicaragua v. Cuba	0-3 (0-1)
26.02.13	Cuba v. Costa Rica	2-1 (1-1)
01.03.13	USA v. Cuba	2-0 (2-0)
03.03.13	Cuba v. El Salvador	0-1 (0-0)

Final competition

21.06.13	Cuba v. Korea Republic	1-2 (1-0)
24.06.13	Cuba v. Nigeria	0-3 (0-2)
27.06.13	Portugal v. Cuba	5-0 (3-0)

Goalscorers

REYES Maykel (9)	1
------------------	---



Starting formation:
Cuba v. Korea Republic 1-4-4-2

Appearances

No.	Pos.	Name	Date of birth	Club (Country)	Match 1	Match 2	Match 3	Total
					KOR 1-2	NGA 0-3	POR 0-5	
1	GK	SANCHEZ Sandy	24.05.1994	FC Las Tunas	90	90	90	270
2	MF	BAQUERO Andy	17.03.1994	Provincia La Habana	90	90	90	270
3	DF	LABRADA Emmanuel	19.01.1994	CF Granma	90	90	90	270
4	DF	COLLADO Yolexis	21.02.1994	Provincia La Habana	RES	RES	90	90
5	DF	ROSALES Brian	07.03.1995	FC Matanzas	RES	> 38	90	128
6	DF	PIEDRA Yosel	27.03.1994	FC Villa Clara	90	52 >	RES	142
7	FW	BALIER Randy	12.09.1993	FC Guantanamo	RES	RES	> 16	16
8	FW	SANTA CRUZ Yordan C	07.10.1993	FC Cienfuegos	NEL	90	81 >	171
9	FW	REYES Maykel	04.03.1993	FC Pinar Del Rio	90	90	90	270
10	MF	MORALES Hector	19.01.1993	Provincia La Habana	76 >	73 >	RES	149
11	FW	PEREZ Dairon	07.01.1994	Provincia La Habana	83 >	> 10	> 9	102
12	GK	LUMPUY Delvis	08.02.1995	FC Villa Clara	RES	RES	RES	0
13	MF	MEZQUIA Lazaro	03.01.1994	FC Artemisa	RES	RES	RES	0
14	FW	HERNANDEZ Aricheell	20.09.1993	FC Villa Clara	90	80 >	> 25	195
15	MF	DIZ PE Adrian	04.03.1994	Provincia La Habana	90	90	NEL	180
16	MF	LUIS SAEZ Daniel C	11.05.1994	Provincia La Habana	90	90	90	270
17	MF	ANDERSON Pedro	09.11.1993	FC Artemisa	> 7	RES	65 >	72
18	DF	MARTINEZ Abel	03.06.1993	Provincia La Habana	90	90	RES	180
19	FW	URGELLES David	24.04.1995	FC Guantanamo	RES	RES	90	90
20	MF	CAPOTE Osmani	11.03.1995	FC Villa Clara	> 14	> 17	74 >	105
21	GK	POZO Elier	28.01.1995	FC Pinar Del Rio	RES	RES	RES	0

Key: GK: Goalkeeper; DF: Defender; MF: Midfielder; FW: Forward; RES: Substitute; NEL: Not eligible to play; INJ: Injured; ABS: Absent; DNP: Not in line-up

Key players

- 16 LUIS Daniel: hard-working and competitive defensive midfielder with good technique
- 16 LUIS Daniel : milieu défensif endurant et solide dans les duels ; bonne technique
- 16 LUIS Daniel: aguerrido e infatigable centrocampista de corte defensivo, sabe imponerse en el uno contra uno y posee buena técnica
- 16 LUIS Daniel: lauf- und zweikampfstarker defensiver Mittelfeldspieler mit guter Technik



GONZALEZ Raul
Cuba
14 February 1968
Head coach since 2012

Coaching staff

ROLDAN Andres (Assistant Coach)
IZNAGA Maximo (Goalkeeper Coach)
SEARA Luis (Physical Trainer)
ACOSTA Wilfredo (Team Doctor)
RAMIREZ William (Physiotherapist)

Average age

19/04

Number of players playing abroad

0

Disciplinary record

Yellow cards	6
Red cards (indirect)	0
Red cards (direct)	0

Key points

- Basic formation: 1-4-4-2
- Patient build-up play from the back through the midfield
- Rapid transition from attack to defence
- Good individual technique
- Athletic players
- Determination

- Système de jeu : 1-4-4-2
- Construction patiente depuis l'arrière et passant par le milieu
- Bon repli défensif
- Bonne technique individuelle
- Joueurs athlétiques
- Grande détermination

- Esquema táctico general: 1-4-4-2
- Paciente armado de juego desde la retaguardia, pasando por el medio campo
- Rápida transición ataque-defensa
- Excelente técnica individual
- Jugadores atléticos
- Gran determinación

- Generelles Spielsystem: 1-4-4-2
- Geduldiger Spielaufbau aus der Verteidigung über das Mittelfeld
- Schnelles Umschalten von Angriff auf Abwehr
- Gute individuelle Technik
- Athletische Spieler
- Grosse Einsatzbereitschaft

Egypt

Final ranking: 17th place



Starting formation:
Egypt v. England 1-4-2-3-1

Preliminary competition

29.07.12	Egypt v. Kenya	0-0
11.08.12	Kenya v. Egypt	0-3 (0-1)
22.09.12	Egypt v. Angola	2-1 (0-1)
07.10.12	Angola v. Egypt	0-0
16.03.13	Ghana v. Egypt	1-2 (0-0)
19.03.13	Algeria v. Egypt	0-1 (0-1)
22.03.13	Benin v. Egypt	0-1 (0-1)
26.03.13	Egypt v. Nigeria	2-0 (0-0)
30.03.13	Egypt v. Ghana	1-1 a.e.t. (1-1, 1-1), 5-4 PSO

Final competition

23.06.13	Chile v. Egypt	2-1 (1-1)
26.06.13	Iraq v. Egypt	2-1 (1-1)
29.06.13	Egypt v. England	2-0 (0-0)

Goalscorers

HASSAN AHMED (18)	2
MAHMOUD KAHRABA (4)	1
TREZEGET (20)	1

Appearances

No.	Pos.	Name	Date of birth	Club (Country)	Match 1	Match 2	Match 3					Total	
					CHI 1-2	IRQ 1-2	ENG 2-0						
1	GK	AWAD MOSSAD	15.01.1993	Ismaily SC	90	90	90						270
2	DF	ELHADAD ABDALLA	01.02.1993	Wadi Degla FC	RES	RES	RES						0
3	DF	ELHAMBALY HAMDAD	02.01.1993	Wadi Degla FC	RES	RES	RES						0
4	MF	MAHMOUD KAHRABA	13.04.1994	ENPPI	90	90	45 >						225
5	DF	ELHANAFI YASSER	10.02.1993	El Mansoura SC	90	90	90						270
6	DF	RABIA RAMY	20.05.1993	Al Ahly SC	90	90	72 >						252
7	MF	REFAT AHMED	20.06.1993	ENPPI	54 >	RES	> 45						99
8	DF	METWALY MAHMOUD	04.01.1993	Ismaily SC	90	90	90						270
9	FW	OMAR BASSAM	17.12.1993	Al Ahly SC	RES	> 6	RES						6
10	MF	SALEH GOMAA	01.08.1993	ENPPI	> 23	81 >	62 >						166
11	DF	WAHID MAHMOUD	01.01.1994	ENPPI	> 11	72 >	> 18						101
12	MF	MOHAMED SAMIR	25.08.1994	El Dakhleya FC	79 >	> 18	90						187
13	MF	MAHMOUD HAMAD	10.11.1993	Ismaily SC	RES	90	90						180
14	MF	GHALY HOSSAM	01.01.1993	Al Ahly SC	90	> 9	> 28						127
15	MF	ELSHAMI MOHAMED	30.09.1993	Al Ahly SC	RES	RES	RES						0
16	GK	MAHMOUD HAMDY	01.11.1993	Zamalek SC	RES	RES	RES						0
17	DF	IBRAHIM OSAMA	01.04.1993	ENPPI	90	90	90						270
18	FW	HASSAN AHMED	05.03.1993	Rio Ave FC (POR)	90	90	90						270
19	MF	SHERIF MOHAMED	05.01.1993	Ismaily SC	> 36	RES	RES						36
20	MF	TREZEGET	01.10.1994	Al Ahly SC	67 >	84 >	90						241
21	GK	HASSAN MAHMOUD	10.03.1993	Nadi Al-Moqawelon Al-Arab	RES	RES	RES						0

Key: GK: Goalkeeper; DF: Defender; MF: Midfielder; FW: Forward; RES: Substitute; NEL: Not eligible to play; INJ: Injured; ABS: Absent; DNP: Not in line-up

Key players

- 4 MAHMOUD KAHRABA: attacker, quick off the mark with good dribbling skills and technique
- 20 TREZEGET: attacking midfielder with excellent technique, holds the ball up well, good passing skills
- 4 MAHMOUD KAHRABA : attaquant vif, technique et bon dribbleur
- 20 TREZEGET : milieu offensif technique ; bonne protection de balle et bonne qualité de passes
- 4 MAHMOUD KAHRABA: veloz ariete con buen remate y técnica depurada
- 20 TREZEGET: poderoso medio ofensivo, protege bien el balón y sus pases son precisos
- 4 MAHMOUD KAHRABA: antrittsschneller und dribbelstarker Angreifer mit guter Technik
- 20 TREZEGET: technisch starker offensiver Mittelfeldspieler mit guter Ballabdeckung und gutem Passspiel



YASSIN Rabie
Egypt
7 September 1960
Head coach since 2011

Coaching staff

ABDEL-MONEIM Hisham (Assistant Coach)
MOHAMED Saad (Assistant Coach)
MOUSTAFA Khaled (Goalkeeper Coach)
ELSHAER Osama (Team Doctor)
ABDELAZIZ Hesham (Masseur)

Average age

20/00

Number of players playing abroad

1

Disciplinary record

Yellow cards	6
Red cards (indirect)	0
Red cards (direct)	0

Key points

- Basic formation: 1-4-2-3-1
- Attacks using the width
- Good individual technique
- Ability to break through following successful pressure
- Flexibility and movement
- Excellent link-up play between strikers when in possession
- Système de jeu : 1-4-2-3-1
- Offensives utilisant la largeur
- Bonne technique individuelle
- Capacité à se projeter vers l'avant après la récupération du ballon
- Flexibilité et mobilité
- Bons enchaînements entre les attaquants

- Esquema táctico general: 1-4-2-3-1
- Ataques por las bandas
- Excelente técnica individual
- Capacidad de imponerse tras ejercer presión
- Atacantes ágiles y escurridizos
- Excelentes enlaces entre delanteros

- Generelles Spielsystem: 1-4-2-3-1
- Angriffsspiel über die Flügel
- Gute individuelle Technik
- Durchschlagskräftige Angriffe nach Ballgewinn
- Wendig- und Beweglichkeit
- Hervorragendes Zusammenspiel der Angriffsspieler in Ballbesitz

El Salvador

Final ranking: 18th place

Preliminary competition

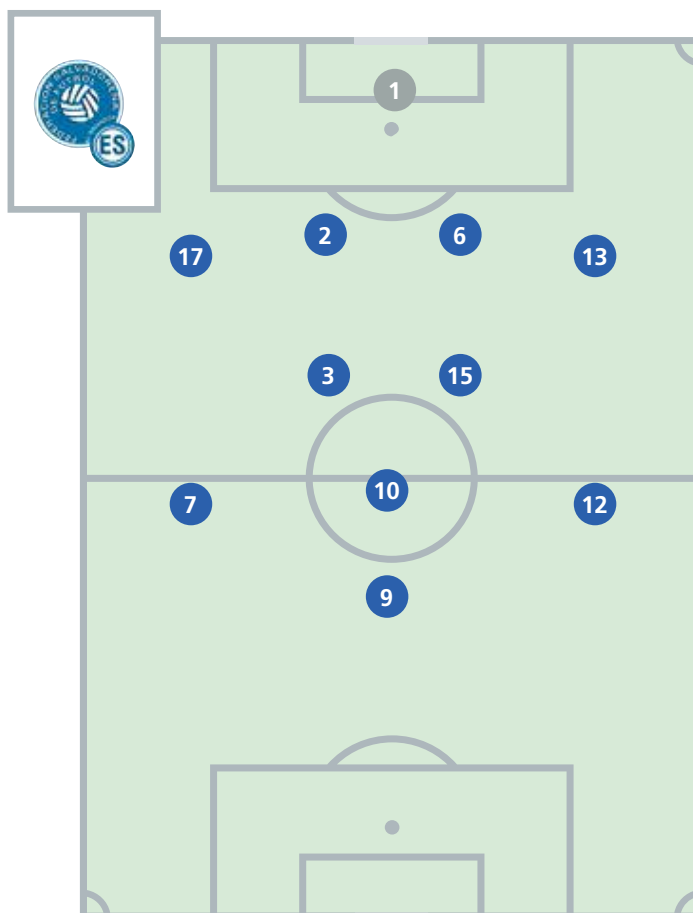
25.07.12	Guatemala v. El Salvador	1-0 (1-0)
27.07.12	Panama v. El Salvador	3-4 (1-3)
21.02.13	El Salvador v. Curacao	2-1 (1-0)
23.02.13	Mexico v. El Salvador	3-0 (1-0)
27.02.13	Panama v. El Salvador	1-3 (1-0)
01.03.13	El Salvador v. Mexico	0-2 (0-0)
03.03.13	Cuba v. El Salvador	0-1 (0-0)

Final competition

22.06.13	Turkey v. El Salvador	3-0 (1-0)
25.06.13	Australia v. El Salvador	1-2 (1-2)
28.06.13	El Salvador v. Colombia	0-3 (0-2)

Goalscorers

COCA Diego (10)	1
PENA Jose (9)	1



Starting formation:
Australia v. El Salvador 1-4-2-3-1

Appearances

No.	Pos.	Name	Date of birth	Club (Country)	Match 1	Match 2	Match 3	Total
					TUR 0-3	AUS 2-1	COL 0-3	
1	GK	MORALES Rolando	01.03.1994	Turin FESA FC	90	90	90	270
2	DF	AYALA Olivier	04.01.1994	Leon (MEX)	90	90	90	270
3	MF	GRANITTO Tomas	12.06.1993	Florida Gulf Coast Univ. (USA)	> 16	90	57 >	163
4	DF	ZAVALETA Giovanni	27.09.1994	Turin FESA FC	RES	> 1	RES	1
5	MF	HERNANDEZ Romilio	20.03.1995	Baltimore Bays Academy (USA)	> 35	RES	RES	35
6	DF	BAUMGARTNER Marvin	13.01.1993	FC Zuerich (SUI)	90	90	90	270
7	FW	HENRIQUEZ Jairo	31.08.1993	Turin FESA FC	90	90	82 >	262
8	MF	VILLAVICENCIO Jose	24.01.1995	Turin FESA FC	RES	RES	RES	0
9	FW	PENA Jose	10.12.1994	Turin FESA FC	80 >	84 >	90	254
10	MF	COCA Diego	26.08.1994	Turin FESA FC	55 >	74 >	80 >	209
11	FW	ORELLANA Maikon	12.11.1993	Brondby IF (DEN)	74 >	> 16	> 8	98
12	MF	BARAHONA Kevin	01.10.1994	Turin FESA FC	90	89 >	90	269
13	DF	OCHOA Miguel	26.10.1993	Turin FESA FC	90	90	90	270
14	MF	RODRIGUEZ Oscar	16.04.1995	CD Atletico San Jose	RES	RES	RES	0
15	MF	GOMEZ Rene	08.01.1993	Turin FESA FC	90	90	90	270
16	MF	DIAZ Benjamin	08.05.1993	Univ. Columbia (USA)	RES	RES	RES	0
17	DF	MENDOZA Kevin	15.07.1993	Turin FESA FC	90	90	90	270
18	GK	MENENDEZ Adolfo	03.07.1993	CD FAS	RES	RES	RES	0
19	FW	MAJANO Bernardo	09.12.1993	D.C. United (USA)	RES	RES	> 33	33
20	FW	GONZALEZ Roberto	25.03.1993	Santa Tecla FC	> 10	> 6	> 10	26
21	GK	CANAS Carlos	26.03.1995	Longwood Univ. (USA)	RES	RES	RES	0

Key: GK: Goalkeeper; DF: Defender; MF: Midfielder; FW: Forward; RES: Substitute; NEL: Not eligible to play; INJ: Injured; ABS: Absent; DNP: Not in line-up

Key players

- 7 HENRIQUEZ Jairo: mobile, speedy right-sided midfielder with good technique and passing skills
- 9 PEÑA José: tireless striker, strong in the air, holds the ball up well, good technique
- 7 HENRIQUEZ Jairo : milieu droit mobile, rapide et technique ; bonne qualité de passes
- 9 PEÑA José : attaquant endurant et technique ; bon jeu de tête et bonne protection de balle
- 7 HENRIQUEZ Jairo: volante derecho, ágil y rápido, con técnica depurada y precisión en los pases
- 9 PEÑA José: delantero infatigable, con buena técnica de cabeceo; sabe proteger el balón
- 7 HENRIQUEZ Jairo: beweglicher und schneller rechter Mittelfeldspieler mit guter Technik und gutem Passspiel
- 9 PEÑA José: unermüdlicher, kopfballstarker Angreifer mit guter Ballabdeckung und Technik



ALFARO Mauricio
El Salvador
13 February 1956
Head coach since 2010

Coaching staff

TRIGUEROS Giovanni (Assistant Coach)
GARCIA Raul (Goalkeeper Coach)
RODAS Juan Pablo (Physical Trainer)
RIVAS Jose (Team Doctor)
CRUZ Juan (Kinesiologist)
CORDOVA Rodolfo (Physiotherapist)

Average age

19/05

Number of players playing abroad

8

Disciplinary record

Yellow cards	6
Red cards (indirect)	0
Red cards (direct)	0

Key points

- Basic formation: 1-4-2-3-1/4-4-2
- Good individual technique
- Strong, hard-working players
- Patient build-up play from the back through the midfield
- Ability to change direction/pace suddenly
- Effective use of full-backs
- Système de jeu : 1-4-2-3-1/4-4-2
- Bonne technique individuelle
- Joueurs endurants et volontaires
- Construction patiente depuis l'arrière et passant par le milieu
- Capacité à changer de rythme/d'orientation
- Participation active des latéraux

- Esquema táctico general: 1-4-2-3-1/4-4-2
- Excelente técnica individual
- Impresionante capacidad de carrera de algunos jugadores
- Paciente armado de juego desde la retaguardia, pasando por el medio campo
- Súbito cambio de dirección o de ritmo
- Intervención eficiente de los zagueros laterales
- Generales Spielsystem: 1-4-2-3-1/4-4-2
- Gute individuelle Technik
- Grosse Lauf- und Einsatzbereitschaft der Spieler
- Geduldiger Spielaufbau aus der Verteidigung über das Mittelfeld
- Plötzlicher Rhythmus- und Richtungswechsel
- Effektives Einschalten der Aussenverteidiger

England

Final ranking: 19th place

Preliminary competition

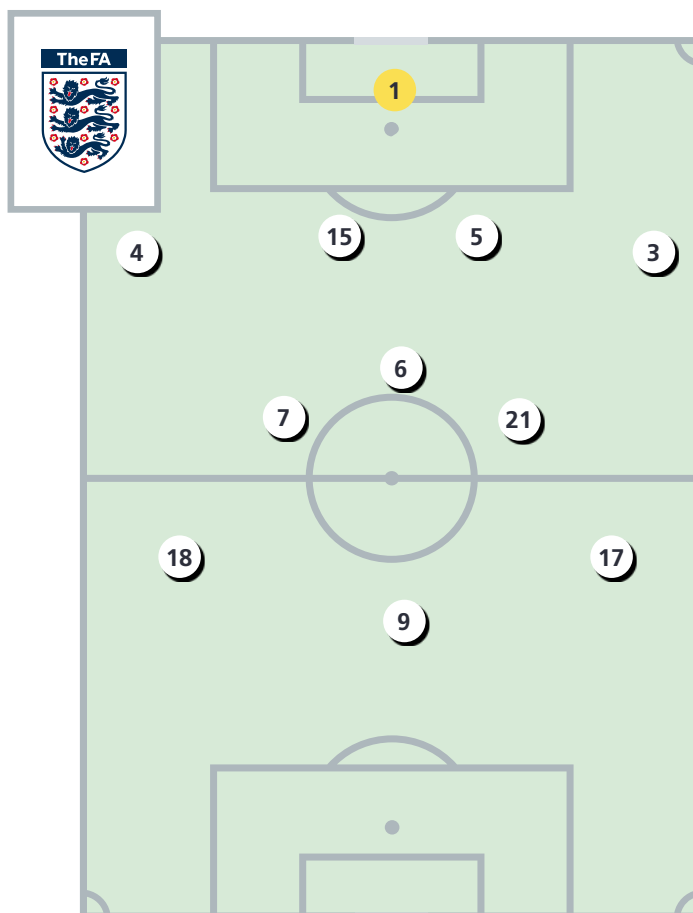
25.05.12	England v. Slovenia	5-0 (0-0)
27.05.12	England v. Montenegro	1-1 (0-1)
30.05.12	England v. Switzerland	1-0 (0-0)
03.07.12	England v. Croatia	1-1 (0-0)
06.07.12	Serbia v. England	1-2 (0-1)
09.07.12	France v. England	1-2 (1-2)
12.07.12	England v. Greece	1-2 a.e.t. (1-1, 0-1)

Final competition

23.06.13	England v. Iraq	2-2 (1-0)
26.06.13	Chile v. England	1-1 (1-0)
29.06.13	Egypt v. England	2-0 (0-0)

Goalscorers

COADY Conor (6)	1
KANE Harry (9)	1
WILLIAMS Luke (17)	1



Starting formation:
England v. Iraq 1-4-3-3

Appearances

No.	Pos.	Name	Date of birth	Club (Country)	Match 1	Match 2	Match 3					Total
					IRQ 2-2	CHI 1-1	EGY 0-2					
1	GK	JOHNSTONE Samuel	25.03.1993	Manchester United FC	90	90	90					270
2	MF	BIGIRIMANA Gael	22.10.1993	Newcastle United FC	> 1	RES	RES					1
3	DF	POTTS Daniel	13.04.1994	West Ham United FC	90	90	NEL					180
4	DF	FLANAGAN Jonathon	01.01.1993	Liverpool FC	90	RES	RES					90
5	DF	DIER Eric	15.01.1994	Sporting CP (POR)	90	90	90					270
6	MF	COADY Conor	25.02.1993	Liverpool FC	90	90	90					270
7	MF	WARD-PROWSE James	01.11.1994	Southampton FC	90	90	62 >					242
8	MF	COLE Larnell	09.03.1993	Manchester United FC	RES	> 15	74 >					89
9	FW	KANE Harry	28.07.1993	Tottenham Hotspur FC	90	90	90					270
10	FW	LONG Christopher	25.02.1995	Everton FC	> 21	RES	> 16					37
11	DF	REACH Adam	03.02.1993	Middlesbrough FC	> 21	75 >	> 28					124
12	GK	LONG George	05.11.1993	Sheffield United FC	RES	RES	RES					0
13	GK	RIPLEY Connor	13.02.1993	Middlesbrough FC	RES	RES	RES					0
14	DF	STONES John	28.05.1994	Everton FC	RES	90	90					180
15	DF	LASCELLES Jamaal	11.11.1993	Nottingham Forest FC	90	RES	RES					90
16	DF	THORPE Thomas	13.01.1993	Manchester United FC	RES	90	90					180
17	FW	WILLIAMS Luke	11.06.1993	Middlesbrough FC	69 >	62 >	45 >					176
18	MF	LUNDSTRAM John	18.02.1994	Everton FC	69 >	RES	RES					69
19	MF	PRITCHARD Alex	03.05.1993	Tottenham Hotspur FC	RES	> 28	> 45					73
20	DF	GARBUTT Luke	21.05.1993	Everton FC	RES	RES	90					90
21	MF	BARKLEY Ross	05.12.1993	Everton FC	89 >	90	90					269

Key: GK: Goalkeeper; DF: Defender; MF: Midfielder; FW: Forward; RES: Substitute; NEL: Not eligible to play; INJ: Injured; ABS: Absent; DNP: Not in line-up

Key players

- 21 BARKLEY Ross: hard-working midfielder with good technique and passing skills
- 21 BARKLEY Ross : milieu de terrain endurant et technique ; bonne qualité de passes
- 21 BARKLEY Ross: centrocampista dinámico e incombustible; buena técnica y precisión en el pase
- 21 BARKLEY Ross: laufstarker Mittelfeldspieler mit guter Technik und gutem Passspiel



TAYLOR Peter
 England
 3 January 1953
 Head coach since 2013

Coaching staff

RAMSEY Chris (Assistant Coach)
 DITTMER Tim (Goalkeeper Coach)
 BARTLETT Jonathan (Physical Trainer)
 BEASLEY Ian (Team Doctor)
 HARRIS Joel (Masseur)
 KEMP Steve (Physiotherapist)
 LEWIN Gary (Physiotherapist)

Average age

19/10

Number of players playing abroad

1

Disciplinary record

Yellow cards	5
Red cards (indirect)	0
Red cards (direct)	0

Key points

- Basic formation: 1-4-2-3-1/4-3-3
- Disciplined, well-organised defence
- Assured combination play
- Aerial dominance in defence
- Athletic players
- Determination

- Système de jeu : 1-4-2-3-1/4-3-3
- Défense disciplinée
- Bonne construction
- Bon jeu de tête défensif
- Joueurs athlétiques
- Grande détermination

- Esquema táctico general: 1-4-2-3-1/4-3-3
- Defensa disciplinada y bien organizada
- Hábil juego de combinaciones
- Potencia aérea en la defensa
- Jugadores atléticos
- Gran determinación

- Generelles Spielsystem: 1-4-2-3-1/4-3-3
- Disziplinierte, gut organisierte Abwehr
- Sicheres Kombinationsspiel
- Kopfballstärke in der Defensive
- Athletische Spieler
- Grosse Einsatzbereitschaft

France

Final ranking: 1st place

Preliminary competition

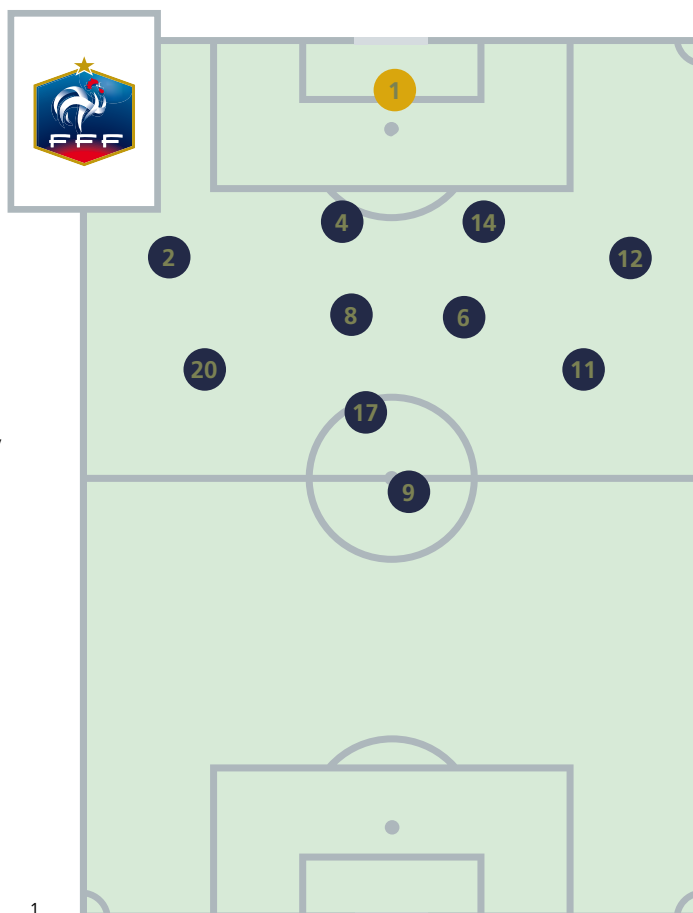
25.05.12	Czech Republic v. France	1-2 (1-0)
27.05.12	France v. Norway	3-1 (1-1)
30.05.12	Netherlands v. France	0-6 (0-2)
03.07.12	Serbia v. France	0-3 (0-3)
06.07.12	France v. Croatia	1-0 (0-0)
09.07.12	France v. England	1-2 (1-2)
12.07.12	Spain v. France	3-3 a.e.t. (2-2, 0-1), 4-2 PSO

Final competition

21.06.13	France v. Ghana	3-1 (0-0)
24.06.13	France v. USA	1-1 (0-0)
27.06.13	Spain v. France	2-1 (1-0)
02.07.13	France v. Turkey	4-1 (2-0)
06.07.13	France v. Uzbekistan	4-0 (3-0)
10.07.13	France v. Ghana	2-1 (1-0)
13.07.13	France v. Uruguay	0-0 a.e.t., 4-1 PSO

Goalscorers

SANOGO Yaya (9)	4	ZOUMA Kurt (4)	1
THAUVIN Florian (20)	3	VION Thibaut (7)	1
KONDOGBIA Geoffrey (8)	2	VERETOUT Jordan (17)	1
BAHEBECK Jean Christophe (11)2		POGBA Paul (6)	1



Starting formation:
France v. Uruguay 1-4-2-3-1

Appearances

No.	Pos.	Name	Date of birth	Club (Country)	Match 1	Match 2	Match 3	Match 4	Match 5	Match 6	Match 7	Total
					GHA 3-1	USA 1-1	ESP 1-2	Last 16 TUR 4-1	¼-Final UZB 4-0	½-Final GHA 2-1	Final URU 4-1 PSO	
1	GK	AREOLA Alphonse	27.02.1993	Paris Saint-Germain FC	90	90	90	90	90	90	120	660
2	DF	FOULQUIER Dimitri	23.03.1993	Stade Rennais	90	90	90	90	90	90	120	660
3	DF	POLOMAT Pierre Yves	27.12.1993	AS Saint-Etienne	RES	RES	RES	RES	> 12	RES	> 5	17
4	DF	ZOUMA Kurt	27.10.1994	AS Saint-Etienne	RES	RES	90	90	90	90	120	480
5	DF	UMTITI Samuel	14.11.1993	Olympique Lyonnais	90	90	90	NEL	90	80 exp.	NEL	440
6	MF	POGBA Paul	15.03.1993	Juventus FC (ITA)	90	90	NEL	90	90	90	120	570
7	FW	VION Thibaut	11.12.1993	FC Porto (POR)	RES	RES	> 12	> 12 >	RES	RES	RES	24
8	MF	KONDOGBIA Geoffrey	15.02.1993	Sevilla FC (ESP)	89 >	90	90	90	62 >	90	120	631
9	FW	SANOGO Yaya	27.01.1993	AJ Auxerre	82 >	90	90	75 >	90	90	120	637
10	MF	NGANDO Axel	13.07.1993	Stade Rennais	> 24	> 45	60 >	RES	> 28	RES	> 8	165
11	FW	BAHEBECK Jean Christophe	01.05.1993	ES Troyes	90	74 >	RES	90	69 >	88 >	65 >	476
12	DF	DIGNE Lucas	20.07.1993	LOSC Lille	90	90	90	90	78 >	90	115 >	643
13	MF	LEMINA Mario	01.09.1993	FC Lorient	> 1	90	73 >	RES	RES	> 2	RES	166
14	DF	SARR Mouhamadou	13.08.1993	Olympique Lyonnais	90	90	RES	90	RES	> 8	120	398
15	FW	BOSETTI Alexy	23.04.1993	OGC Nice	> 8	RES	> 30	> 3	> 21	RES	> 47 >	109
16	GK	DUPE Maxime	04.03.1993	FC Nantes	RES	RES	RES	RES	RES	RES	RES	0
17	MF	VERETOUT Jordan	01.03.1993	FC Nantes	90	> 16	90	90	90	90	120	586
18	DF	SABALY Youssouf	05.03.1993	Paris Saint-Germain FC	RES	RES	> 17	RES	RES	RES	RES	17
19	DF	JULLIEN Christopher	22.03.1993	AJ Auxerre	RES	RES	RES	RES	RES	RES	RES	0
20	FW	THAUVIN Florian	26.01.1993	SC Bastia	66 >	45 >	78 >	90	90	82 >	120	571
21	GK	CHARRUAU Paul	12.07.1993	Valenciennes FC	RES	RES	RES	RES	RES	RES	RES	0

Key: GK: Goalkeeper; DF: Defender; MF: Midfielder; FW: Forward; RES: Substitute; NEL: Not eligible to play; INJ: Injured; ABS: Absent; DNP: Not in line-up

Key players

- 20 THAUVIN Florian: agile right-sided midfielder with excellent technique, dangerous in front of goal, excels in one-on-one situations
 - 6 POGBA Paul: competitive defensive midfielder and team leader with good technique, links defence and attack
 - 8 KONDOGBIA Geoffrey: fast and mobile central midfielder with excellent technique and good vision, holds the ball up well
 - 1 AREOLA Alphonse: reliable goalkeeper with excellent reactions, good anticipation and the ability to command the penalty area
- 20 THAUVIN Florian : milieu droit technique, vif et dangereux ; efficace en un-contre-un
 - 6 POGBA Paul : milieu défensif technique et efficace dans les duels ; leader de l'équipe qui assure le lien entre la défense et l'attaque
 - 8 KONDOGBIA Geoffrey : milieu axial technique, rapide et mobile ; bonne vision du jeu et bonne protection de balle
 - 1 AREOLA Alphonse : gardien de but très sûr et maître de sa surface ; bons réflexes et bonne anticipation
- 20 THAUVIN Florian: habilidoso volante derecho, escurridizo y con mucho peligro de cara a gol, difícil de detener en el uno contra uno
 - 6 POGBA Paul: correoso y técnico centrocampista de corte defensivo, líder del equipo y enganche entre defensa y ataque
 - 8 KONDOGBIA Geoffrey: mediocentro habilidoso, veloz y escurridizo, con gran visión de juego y nunca pierde un balón
 - 1 AREOLA Alphonse: guardameta de grandes reflejos, seguro bajo palos, poderoso en el área pequeña y con dominio de la anticipación
- 20 THAUVIN Florian: technisch starker, wendiger und torgefährlicher rechter Mittelfeldspieler, stark in Eins-gegen-eins-Situationen
 - 6 POGBA Paul: zweikampfstarker defensiver Mittelfeldspieler und Teamleader mit guter Technik, Bindeglied zwischen Abwehr und Angriff
 - 8 KONDOGBIA Geoffrey: technisch starker, schneller und beweglicher zentraler Mittelfeldspieler mit guter Spielübersicht und Ballabdeckung
 - 1 AREOLA Alphonse: reaktionsschneller und sicherer Torhüter mit guter Antizipation und Strafraumbeherrschung



MANKOWSKI Pierre
France
4 November 1951
Head coach since 2012

Coaching staff

LAFLEURIEL Pascal (Assistant Coach)
DELAHAYE Jean Paul (Goalkeeper Coach)
BOLLAERT Christophe (Physiotherapist)
LASFARGUES Daniel (Physiotherapist)

Average age

20/01

Number of players playing abroad

3

Disciplinary record

Yellow cards	11
Red cards (indirect)	1
Red cards (direct)	0

Key points

- Basic formation: 1-4-2-3-1
 - Patient build-up play from the back through the midfield
 - Effective use of full-backs
 - Compact defence
 - Athletic players
 - Excellent link-up play between strikers when in possession
 - Good links between the team lines
 - Excellent passing game – good options for the player in possession
 - Aerial strength used effectively at set pieces in defence
- Système de jeu : 1-4-2-3-1
 - Construction patiente depuis l'arrière et passant par le milieu
 - Participation active des latéraux
 - Défense compacte
 - Joueurs athlétiques
 - Bons enchaînements entre les attaquants
 - Bonne entente entre les lignes
 - Excellent jeu de passes et de soutien au porteur
 - Qualité du jeu de tête mise à profit sur balles arrêtées adverses
- Esquema táctico general: 1-4-2-3-1
 - Paciente armado de juego desde la retaguardia, pasando por el medio campo
 - Intervención eficiente de los zagueros laterales
 - Defensa compacta
 - Jugadores atléticos
 - Excelentes enlaces entre delanteros
 - Buen engranaje entre las líneas
 - Excelente juego de combinaciones, apoyo al portador del balón
 - Eficaz juego aéreo defensivo ante jugadas ensayadas
- Generelles Spielsystem: 1-4-2-3-1
 - Geduldiger Spielaufbau aus der Verteidigung über das Mittelfeld
 - Effektives Einschalten der Aussenverteidiger
 - Kompaktes Defensivverhalten
 - Athletische Spieler
 - Hervorragendes Zusammenspiel der Angriffsspieler in Ballbesitz
 - Gute Abstimmung zwischen den Mannschaftsteilen
 - Hervorragendes Kombinationsspiel, viele Anspielstationen
 - Kopfballstärke bei gegnerischen Standardsituationen

Ghana

Final ranking: 3rd place

Preliminary competition

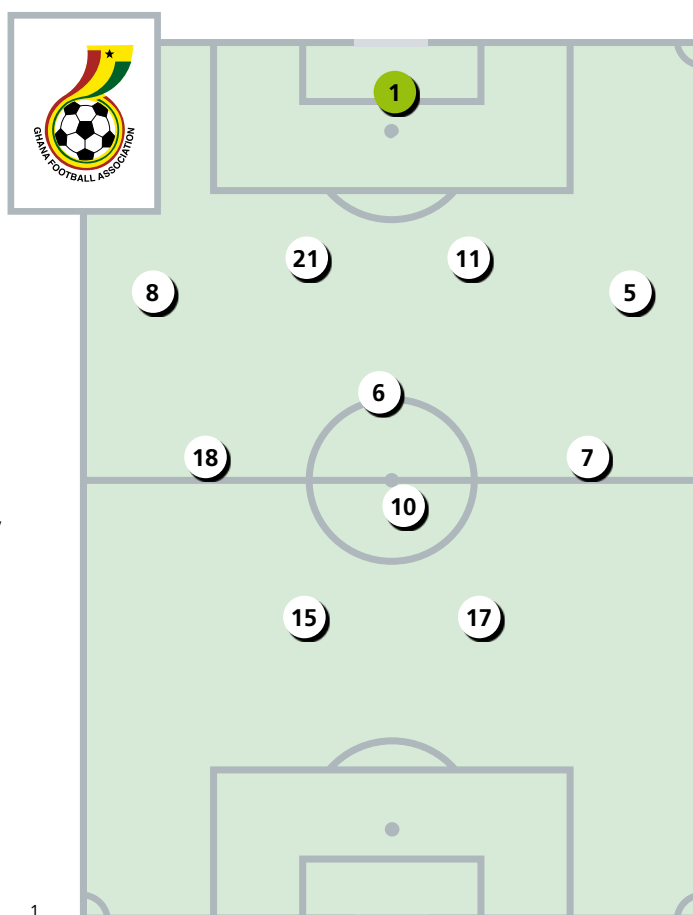
28.07.12	Uganda v. Ghana	3-1 (3-1)
11.08.12	Ghana v. Uganda	3-0 (1-0)
23.09.12	Ghana v. Morocco	4-1 (1-0)
07.10.12	Morocco v. Ghana	3-1 (2-0)
16.03.13	Ghana v. Egypt	1-2 (0-0)
19.03.13	Benin v. Ghana	0-1 (0-0)
22.03.13	Algeria v. Ghana	0-2 (0-2)
26.03.13	Mali v. Ghana	0-0 a.e.t., 2-4 PSO
30.03.13	Egypt v. Ghana	1-1 a.e.t. (1-1, 1-1), 5-4 PSO

Final competition

21.06.13	France v. Ghana	3-1 (0-0)
24.06.13	Spain v. Ghana	1-0 (1-0)
27.06.13	Ghana v. USA	4-1 (1-0)
03.07.13	Portugal v. Ghana	2-3 (1-0)
07.07.13	Ghana v. Chile	4-3 a.e.t. (2-2, 1-2)
10.07.13	France v. Ghana	2-1 (1-0)
13.07.13	Ghana v. Iraq	3-0 (2-0)

Goalscorers

ASSIFUAH Ebenezer (17)	6	ANABA Michael (18)	1
ACHEAMPONG Frank (7)	2	ATTAMAH Joseph (4)	1
ASHIA Kennedy (15)	2	ODJER Moses (19)	1
BOAKYE Yiadom (20)	2	SALIFU Seidu (8)	1



Starting formation:
France v. Ghana 1-4-4-2

Appearances

No.	Pos.	Name	Date of birth	Club (Country)	Match 1	Match 2	Match 3	Match 4	Match 5	Match 6	Match 7	Total
					FRA 1-3	ESP 0-1	USA 4-1	Last 16 POR 3-2	¼-Final CHI 4-3 a.e.t.	½-Final FRA 1-2	3 rd Place IRQ 3-0	
1	GK	ANTWI Eric	20.11.1994	Amidaus Professionals FC	90	90	90	90	120	45 >	ABS	525
2	DF	ARKORFUL Jeremiah	30.05.1994	Tema Youth FC	RES	RES	RES	RES	RES	RES	RES	0
3	MF	OFORI Ebenezer	01.07.1995	New Edubiase United FC	79 >	RES	> 1	RES	RES	RES	RES	80
4	DF	ATTAMAH Joseph	22.05.1994	Tema Youth FC	90	90	90	90	120	NEL	90	570
5	DF	BABA Abdul Rahman	02.07.1994	Greuther Fuerth (GER)	> 11	90	90	90	120	90	90	581
6	MF	DUNCAN Joseph	10.03.1993	AS Livorno (ITA)	90	90	RES	> 25	RES	90	RES	295
7	FW	ACHEAMPONG Frank	16.10.1993	RSC Anderlecht (BEL)	90	90	89 >	90	120	90	90	659
8	MF	SALIFU Seidu	30.11.1993	Wa All Stars FC	RES	90	90	90	120	90	90	570
9	FW	NARH Francis	18.04.1994	Tema Youth FC	90	68 >	> 16	RES	> 15	RES	> 8	197
10	MF	ABOAGYE Clifford	11.02.1995	Inter Allies FC	RES	74 >	90	65 >	120	90	90	529
11	DF	MENSAH Baba	20.08.1994	Neve Yosef FC (ISR)	RES	RES	RES	RES	RES	90	RES	90
12	GK	SAI Michael	24.07.1995	Berekum Chelsea FC	RES	RES	RES	RES	RES	> 45	RES	45
13	DF	NKETIAH Richmond	28.10.1994	Medeama SC	90	90	90	90	63 >	RES	> 45	468
14	DF	LARTEY Lawrence	C 23.03.1994	AshantiGold SC	90	90	90	90	120	NEL	90	570
15	FW	ASHIA Kennedy	13.12.1993	Liberty Professionals FC	> 16	RES	> 16	75 >	> 49	81 >	82 >	319
16	GK	OFORI Richard	01.11.1993	Wa All Stars FC	RES	RES	RES	RES	RES	RES	90	90
17	FW	ASSIFUAH Ebenezer	03.07.1993	Liberty Professionals FC	90	> 16	90	90	120	90	90	586
18	MF	ANABA Michael	C 05.12.1993	Asante Kotoko SC	69 >	RES	RES	> 39	RES	90	> 26	224
19	MF	ODJER Moses	17.08.1996	Tema Youth FC	74 >	> 22	74 >	51 >	105 >	NEL	64 >	390
20	FW	BOAKYE Yiadom	28.01.1993	US Sassuolo (ITA)	> 21	90	74 >	> 15	71 >	> 9	RES	280
21	DF	ADDICO Princebell	05.06.1994	Bechem United FC	RES	RES	RES	RES	> 57	90	45 >	192

Key: GK: Goalkeeper; DF: Defender; MF: Midfielder; FW: Forward; RES: Substitute; NEL: Not eligible to play; INJ: Injured; ABS: Absent; DNP: Not in line-up

Key players

- 7 ACHEAMPONG Frank: dynamic left-sided midfielder with excellent technique, quick off the mark, good runs, excels in one-on-one situations
 - 10 ABOAGYE Clifford: agile attacking midfielder and playmaker with good dribbling skills and technique
 - 17 ASSIFUAH Ebenezer: dangerous attacker, fast, good technique, holds the ball up well
 - 5 BABA Abdul Rahman: competitive left-sided defender with excellent technique and forceful attacking runs
- 7 ACHEAMPONG Frank : milieu gauche technique, vif et dynamique ; bons déplacements, efficace en situation de un-contre-un
 - 10 ABOAGYE Clifford : milieu offensif vif et bon dribbleur ; meneur de jeu doté d'une bonne technique
 - 17 ASSIFUAH Ebenezer : attaquant rapide et dangereux ; bonne technique et bonne protection de balle
 - 5 BABA Abdul Rahman : latéral gauche technique et efficace dans les duels ; très porté sur l'offensive
- 7 ACHEAMPONG Frank: volante izquierdo de gran técnica y llegada, que corre la banda y supera al contrario con facilidad
 - 10 ABOAGYE Clifford: centrocampista ofensivo ágil y muy hábil en el regate; gracias a su técnica, actúa también como constructor del juego
 - 17 ASSIFUAH Ebenezer: veloz y peligroso delantero que destaca por su técnica y su capacidad para proteger el balón
 - 5 BABA Abdul Rahman: aguerrido lateral izquierdo con tendencia a subir al ataque; posee una gran técnica
- 7 ACHEAMPONG Frank: technisch starker und antrittsschneller, dynamischer linker Mittelfeldspieler mit guten Laufwegen, stark in Eins-gegen-eins-Situationen
 - 10 ABOAGYE Clifford: dribbelstarker und wendiger offensiver Mittelfeldspieler und Spielmacher mit guter Technik
 - 17 ASSIFUAH Ebenezer: torgefährlicher und schneller Angreifer mit guter Technik und Ballabdeckung
 - 5 BABA Abdul Rahman: zweikampfstarker, technisch versierter linker Verteidiger mit Offensivdrang



TETTEH Sellas
Ghana
12 December 1956
Head coach since 2012

Coaching staff

PREKO Yaw (Assistant Coach)
BAAH Joseph (Goalkeeper Coach)
PAMBO David (Team Doctor)
BOTCHWAY Charles (Masseur)
QUARTEY Jonathan (Physiotherapist)

Average age

19/01

Number of players playing abroad

5

Disciplinary record

Yellow cards	14
Red cards (indirect)	0
Red cards (direct)	0

Key points

- Basic formation: 1-4-4-2
 - Rapid transition from defence to attack
 - Attacking power in one-on-one situations
 - Excellent link-up play between strikers when in possession
 - Attacks using the width
 - Influential individual players: ACHEAMPONG (7) and ABOAGYE (10)
 - Good individual technique
 - Determination
 - Good substitutions by the coach
- Système de jeu : 1-4-4-2
 - Passage rapide des phases défensives à offensives
 - Présence dans les duels offensifs
 - Bons enchaînements entre les attaquants
 - Offensives utilisant la largeur
 - Individualités capables de faire la différence : ACHEAMPONG (7) et ABOAGYE (10)
 - Bonne technique individuelle
 - Grande détermination
 - Remplacements judicieux
- Esquema táctico general: 1-4-4-2
 - Rápida transición defensa-ataque
 - Hábil en el uno contra uno (ofensivo)
 - Excelentes enlaces entre delanteros
 - Ataques por las bandas
 - Solistas capaces de definir un partido: ACHEAMPONG (7) y ABOAGYE (10)
 - Excelente técnica individual
 - Gran determinación
 - Buenas sustituciones del entrenador
- Generelles Spielsystem: 1-4-4-2
 - Schnelles Umschalten von Abwehr auf Angriff
 - Zweikampfstärke (offensiv)
 - Hervorragendes Zusammenspiel der Angriffsspieler in Ballbesitz
 - Angriffsspiel über die Flügel
 - Spielbestimmende Einzelkötter: ACHEAMPONG (7) und ABOAGYE (10)
 - Gute individuelle Technik
 - Grosse Einsatzbereitschaft
 - Entscheidende Einwechslungen des Trainers

Greece

Final ranking: 15th place

Preliminary competition

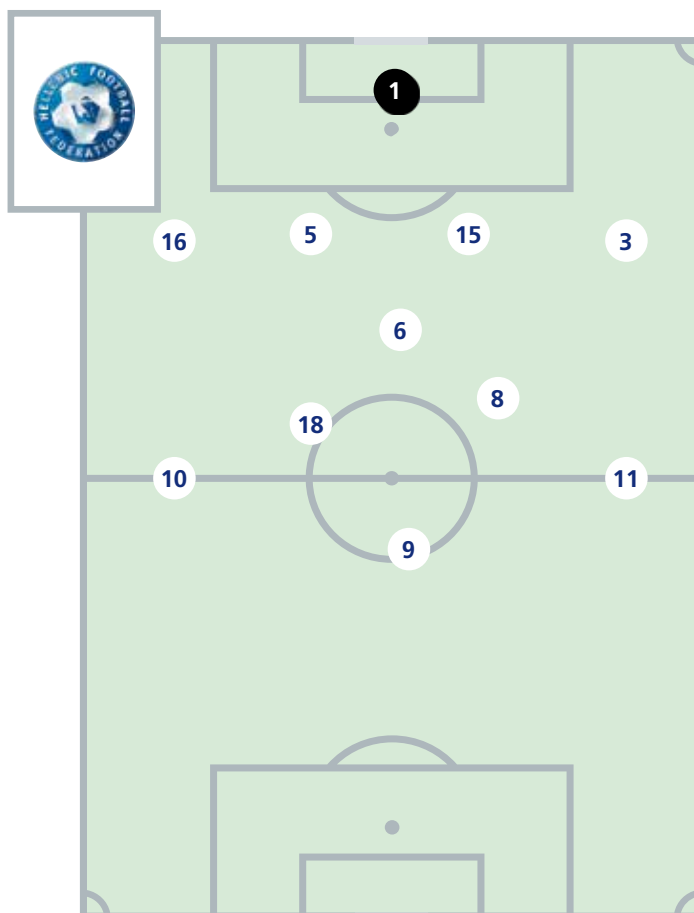
21.10.11	Greece v. Andorra	10-0 (6-0)
23.10.11	Armenia v. Greece	1-2 (0-1)
26.10.11	Greece v. Slovakia	1-1 (0-0)
23.05.12	Greece v. Turkey	3-0 (0-0)
25.05.12	Greece v. Cyprus	3-0 (2-0)
28.05.12	Denmark v. Greece	0-2 (0-0)
03.07.12	Greece v. Spain	1-2 (0-2)
06.07.12	Estonia v. Greece	1-4 (0-1)
09.07.12	Portugal v. Greece	2-3 (1-2)
12.07.12	England v. Greece	1-2 a.e.t. (1-1, 0-1)
15.07.12	Greece v. Spain	0-1 (0-0)

Final competition

22.06.13	Mexico v. Greece	1-2 (1-1)
25.06.13	Mali v. Greece	0-0
28.06.13	Greece v. Paraguay	1-1 (0-0)
02.07.13	Greece v. Uzbekistan	1-3 (1-1)

Goalscorers

BOUCHALAKIS Andreas (18)	1
DIAMANTAKOS Dimitrios (9)	1
KOLOVOS Dimitrios (10)	1
STAFYLIDIS Konstantinos (3)	1



Starting formation:
Greece v. Uzbekistan 1-4-3-3

Appearances

No.	Pos.	Name	Date of birth	Club (Country)	Match 1	Match 2	Match 3	Match 4	Total
					MEX 2-1	MLI 0-0	PAR 1-1	Last 16 UZB 1-3	
1	GK	KAPINO Stefanos	18.03.1994	Panathinaikos FC	90	90	90	90	360
2	DF	MARINAKIS Nikolaos	12.09.1993	Panathinaikos FC	RES	90	RES	RES	90
3	DF	STAFYLIDIS Konstantinos C	02.12.1993	PAOK	90	90	90	90	360
4	DF	BOUGAIDIS Mavroudis	01.06.1993	no club affiliation (UNK)	90	90	> 54	> 32	266
5	DF	TRIANFYLOPOULOS Konstantinos	03.04.1993	Panathinaikos FC	90	90	36 >	90	306
6	MF	BALLAS Panagiotis	06.09.1993	Atromitos FC	90	67 >	90	58 >	305
7	MF	PELKAS Dimitrios	26.10.1993	PAOK	RES	RES	> 17	RES	17
8	MF	FOURLANOS Spyridon	19.11.1993	Panathinaikos FC	> 22	> 23	90	90	225
9	FW	DIAMANTAKOS Dimitrios	05.03.1993	Olympiacos Piraeus FC	85 >	90	90	90	355
10	FW	KOLOVOS Dimitrios	27.04.1993	Panionios GSS	90	90	90	90	360
11	FW	GIANNIOTAS Ioannis	29.04.1993	Aris Thessaloniki FC	78 >	81 >	> 30	73 >	262
12	GK	DIODIS Sokratis	03.02.1993	Aris Thessaloniki FC	RES	RES	RES	RES	0
13	GK	GIANNAKOPOULOS Nikolaos	19.02.1993	Panionios GSS	RES	RES	RES	RES	0
14	DF	LYKOGIANNIS Charalampos	22.10.1993	Olympiacos Piraeus FC	> 12	RES	60 >	RES	72
15	DF	KOURMPELIS Dimitrios	02.11.1993	PAE Asteras Tripolis	90	90	90	60 exp.	330
16	DF	KONSTANTINIDIS Dimitrios	02.06.1994	PAOK	90	INJ	90	90	270
17	FW	BAKASETAS Anastasios	28.06.1993	PAE Asteras Tripolis	RES	> 1	RES	> 22	23
18	MF	BOUCHALAKIS Andreas	05.04.1993	Ergotelis FC	68 >	89 >	73 >	68 >	298
19	FW	RANOS Antonios	15.06.1993	Skoda Xanthi FC	> 5	> 9	RES	> 17	31
20	DF	KOURO Alexandros	21.08.1993	Panionios GSS	RES	RES	RES	RES	0
21	DF	GOUTAS Dimitrios	04.04.1994	Skoda Xanthi FC	RES	RES	RES	RES	0

Key: GK: Goalkeeper; DF: Defender; MF: Midfielder; FW: Forward; RES: Substitute; NEL: Not eligible to play; INJ: Injured; ABS: Absent; DNP: Not in line-up

Key players

- 3: STAFYLIDIS Konstantinos: skilful left-back with good shooting skills, likes to get forward, dangerous at set pieces
- 18 BOUCHALAKIS Andreas: mobile central midfielder with good passing skills and technique
- 3 STAFYLIDIS Konstantinos : latéral gauche technique et offensif ; bonne qualité de frappe et dangereux sur coups de pied arrêtés
- 18 BOUCHALAKIS Andreas : milieu axial mobile et technique ; bonne qualité de passes
- 3 STAFYLIDIS Konstantinos: zaguero izquierdo de técnica depurada, buen disparo y de corte ofensivo; peligroso en las jugadas a balón parado
- 18 BOUCHALAKIS Andreas: mediocampista infatigable, con buen pase y excelente técnica
- 3: STAFYLIDIS Konstantinos: technisch versierter linker Verteidiger mit guter Schusstechnik und Offensivdrang, gefährlich bei Standardsituationen
- 18 BOUCHALAKIS Andreas: beweglicher zentraler Mittelfeldspieler mit gutem Passspiel und guter Technik



TSANAS Kostas
Greece
22 August 1967
Head coach since 2011

Coaching staff

ELEFThERiADiS Theodoros (Assistant Coach)
GEORGOPOULOS Vasileios (Assistant Coach)
MOLAKiDIS Panagiotis (Assistant Coach)
KASETA Maria-Kyriaki (Team Doctor)
DELAVINIAS Angelos (Physiotherapist)
PANORIOS Nikolaos (Physiotherapist)

Average age

19/11

Number of players playing abroad

0

Disciplinary record

Yellow cards	3
Red cards (indirect)	1
Red cards (direct)	0

Key points

- Basic formation: 1-4-3-3
- Disciplined, well-organised defence
- Attacks using the width
- Immediate pressure after losing possession
- Patient build-up play from the back through the midfield
- Rapid transition from defence to attack
- Long-range shots

- Système de jeu : 1-4-3-3
- Défense disciplinée
- Offensives utilisant la largeur
- Pressing immédiat dès la perte du ballon
- Construction patiente depuis l'arrière et passant par le milieu
- Passage rapide des phases défensives à offensives
- Tirs de loin

- Esquema táctico general: 1-4-3-3
- Defensa disciplinada y bien organizada
- Ataques por las bandas
- Acoso directo tras la pérdida del balón
- Paciente armado de juego desde la retaguardia, pasando por el medio campo
- Rápida transición defensa-ataque
- Remates de distancia

- Generelles Spielsystem: 1-4-3-3
- Disziplinierte, gut organisierte Abwehr
- Angriffsspiel über die Flügel
- Direktes Stören bei Ballverlust
- Geduldiger Spielaufbau aus der Verteidigung über das Mittelfeld
- Schnelles Umschalten von Abwehr auf Angriff
- Distanzschüsse

Iraq

Final ranking: 4th place

Preliminary competition

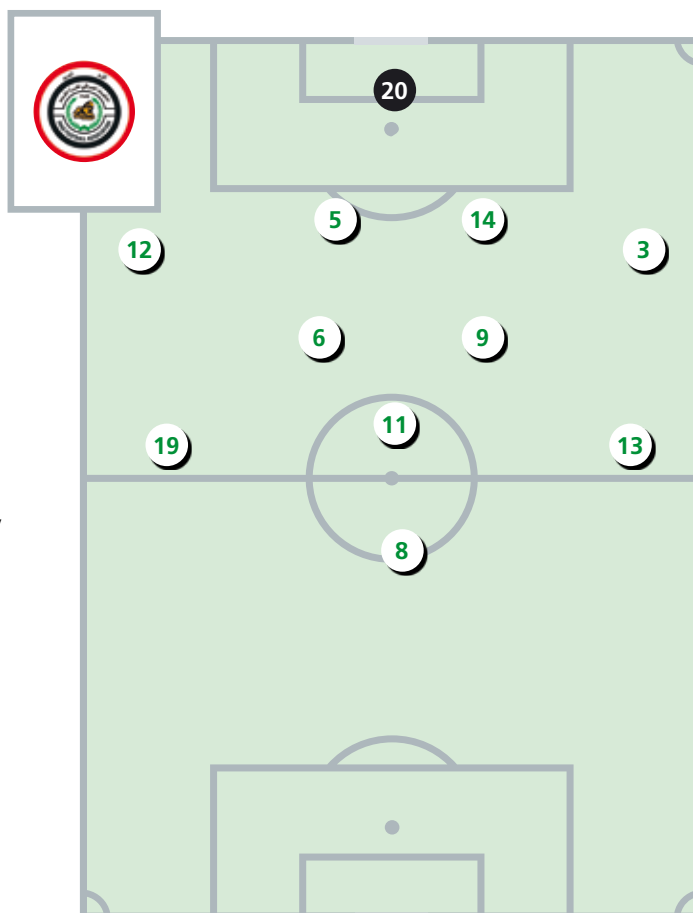
27.10.11	Bangladesh v. Iraq	0-6 (0-2)
29.10.11	Maldives v. Iraq	0-9 (0-4)
31.10.11	Iraq v. Oman	4-1 (3-0)
02.11.11	Saudi Arabia v. Iraq	2-3 (2-2)
03.11.12	Korea Republic v. Iraq	0-0
05.11.12	Iraq v. China PR	2-1 (1-1)
07.11.12	Thailand v. Iraq	0-3 (0-1)
11.11.12	Iraq v. Japan	2-1 (1-0)
14.11.12	Iraq v. Australia	2-0 (0-0)
17.11.12	Korea Republic v. Iraq	1-1 a.e.t. (1-1, 0-1), 4-1 PSO

Final competition

23.06.13	England v. Iraq	2-2 (1-0)
26.06.13	Iraq v. Egypt	2-1 (1-1)
29.06.13	Iraq v. Chile	2-1 (1-1)
07.07.13	Iraq v. Paraguay	1-0 a.e.t.
07.07.13	Iraq v. Korea Republic	3-3 a.e.t. (2-2, 2-1), 5-4 PSO
10.07.13	Iraq v. Uruguay	1-1 a.e.t. 1-1, 1-0), 6-7 PSO
13.07.13	Ghana v. Iraq	3-0 (2-0)

Goalscorers

FARHAN SHAKOR (19)	3	MAHDI KAMIL (9)	1
ALI ADNAN (3)	2	MOHANAD ABDULRAHEEM (8)	1
ALI FAEZ (5)	2	SAIF SALMAN (6)	1
AMMAR ABDULHUSSEIN (17)	1		

Starting formation:
Iraq v. Uruguay 1-4-2-3-1

Appearances

No.	Pos.	Name	Date of birth	Club (Country)	Match 1	Match 2	Match 3	Match 4	Match 5	Match 6	Match 7	Total
					ENG 2-2	EGY 2-1	CHI 2-1	Last 16 PAR 1-0 a.e.t.	¼-Final KOR 5-4 PSO	½-Final URU 6-7 PSO	3 rd Place GHA 0-3	
1	GK	FAHAD TALIB	21.10.1994	Al Quwa Al Jawiya FC	ABS	RES	RES	RES	RES	RES	RES	0
2	DF	BURHAN JUMAAH	01.07.1996	Ath Thawra SC	RES	RES	RES	RES	RES	RES	RES	0
3	DF	ALI ADNAN	19.12.1993	Baghdad FC	90	90	90	120	120	120	90	720
4	DF	SUAD NATIQ	19.03.1994	Al Masafi FC	56 >	RES	> 1	RES	RES	> 39	RES	96
5	DF	ALI FAEZ	09.09.1994	Arbil FC	90	90	NEL	120	120	120	90	630
6	MF	SAIF SALMAN	01.07.1993	Duhok FC	90	90	90	120	120	120	90	720
7	MF	JAWAD KADHIM	14.10.1994	Arbil FC	84 >	> 36	> 31	> 11	> 27	RES	79 >	268
8	FW	MOHANAD ABDULRAHEEM	22.09.1993	Duhok FC	90	90	90	120	NEL	120	90	600
9	MF	MAHDI KAMIL	06.01.1995	Al Shorta SC	> 34	67 >	89 >	109 >	112 >	120	55 >	586
10	FW	MOHAMMED JABBAR SHWKAN	21.05.1993	Al Quwa Al Jawiya FC	RES	54 >	78 >	60 >	> 51	> 36	> 11	290
11	MF	HUMAM TAREQ	10.02.1996	Al Quwa Al Jawiya FC	90	90	90	120	120	120	90	720
12	DF	MOHAMMED JABBAR AREBAT	29.06.1993	Almina'a SC	90	90	90	120	120	89 >	RES	599
13	FW	ALI QASIM	20.01.1994	Al Zawra'a SC	RES	RES	RES	RES	69 >	81 >	RES	150
14	DF	MUSTAFA NADHIM	23.09.1993	Al Najaf FC	90	90	90	120	120	120	90	720
15	DF	DHURGHAM ISMAEL	23.05.1994	Al Shorta SC	69 >	> 23	90	> 75	> 8	RES	90	355
16	MF	IHAB KADHIM	01.01.1994	Al Talaba SC	RES	RES	RES	RES	RES	> 31	> 21	52
17	FW	AMMAR ABDULHUSSEIN	13.02.1993	Arbil FC	> 21	78 >	59 >	45 >	93 >	RES	69 >	365
18	MF	HOZAN ISMAEL	16.03.1993	Sulaymaniyah FC	RES	RES	RES	RES	RES	RES	RES	0
19	FW	FARHAN SHAKOR	15.10.1995	Sulaymaniyah FC	> 6	> 12	> 12	> 60	120	84 >	> 35	329
20	GK	MOHAMMED HAMEED C	24.01.1993	Al Shorta SC	90	90	90	120	120	120	90	720
21	GK	ALI YASEEN	09.08.1993	Al Najaf FC	RES	RES	RES	RES	RES	RES	RES	0

Key: GK: Goalkeeper; DF: Defender; MF: Midfielder; FW: Forward; RES: Substitute; NEL: Not eligible to play; INJ: Injured; ABS: Absent; DNP: Not in line-up

Key players

- 11 HUMAM TAREQ: dynamic, hard-working and competitive midfielder with good vision and technique
- 3 ALI ADNAN: tireless and competitive left-sided defender with the ability to launch attacks and make dangerous crosses
- 19 FARHAN SHAKOR: hard-working right-sided midfielder with excellent finishing skills and good shooting technique
- 9 MAHDI KAMIL: agile defensive midfielder with good stamina and passing skills

- 11 HUMAM TAREQ : milieu de terrain dynamique, endurant et efficace dans les duels ; bonne vision du jeu et bonne technique
- 3 ALI ADNAN : latéral gauche endurant et efficace dans les duels ; bonne lecture du jeu et bonne qualité de centres
- 19 FARHAN SHAKOR : milieu droit dangereux et endurant ; bonne qualité de frappe
- 9 MAHDI KAMIL : milieu défensif vif et endurant ; bonne qualité de passes

- 11 HUMAM TAREQ: correoso e incombustible mediocentro con gran visión de juego y muy buena técnica
- 3 ALI ADNAN: lateral izquierdo, rocoso e inagotable, que sabe sacar el balón y centrar con precisión
- 19 FARHAN SHAKOR: volante derecho con mucha potencia y un gran disparo
- 9 MAHDI KAMIL: centrocampista de corte defensivo ágil e infatigable; sus pases son milimétricos

- 11 HUMAM TAREQ: dynamischer, lauf- und zweikampfstarker Mittelfeldspieler mit guter Spielübersicht und Technik
- 3 ALI ADNAN: unermüdlicher, zweikampfstarker linker Verteidiger mit guter Spielauslösung, gefährliche Flankenbälle
- 19 FARHAN SHAKOR: abschluss- und laufstarker rechter Mittelfeldspieler mit guter Schusstechnik
- 9 MAHDI KAMIL: wendiger und ausdauernder defensiver Mittelfeldspieler mit gutem Passspiel



AL AZZAWI Hakeem

Iraq
1 January 1963
Head coach since 2011

Coaching staff

DAWOOD Safaa (Assistant Coach)
MEZAAL Hamid (Goalkeeper Coach)
LIZERJ Ali (Physical Trainer)
JASIM Abdulkareem (Team Doctor)
MAJEED Younus (Physiotherapist)

Average age

19/03

Number of players playing abroad

0

Disciplinary record

Yellow cards	14
Red cards (indirect)	0
Red cards (direct)	0

Key points

- Basic formation: 1-4-2-3-1
- Rapid transition from defence to attack
- Strong, hard-working players
- Immediate pressure after losing possession
- Disciplined, well-organised defence
- Constructive build-up play
- Width of the pitch used well – wingers attack the goal, are able to cut in, good in one-on-one situations
- Effective use of full-backs
- Good control, good ability to run with the ball

- Esquema táctico general: 1-4-2-3-1
- Rápida transición defensa-ataque
- Impresionante capacidad de carrera de algunos jugadores
- Acoso directo tras la pérdida del balón
- Defensa disciplinada y bien organizada
- Armado equilibrado
- Juego que aprovecha todo el campo – extremos que incursionan en el centro, buenos en el uno contra uno
- Intervención eficiente de los zagueros laterales
- Buena recepción y conducción del balón

- Système de jeu : 1-4-2-3-1
- Passage rapide des phases défensives à offensives
- Joueurs endurants et volontaires
- Pressing immédiat dès la perte du ballon
- Défense disciplinée
- Jeu posé et construit
- Jeu bien déployé sur la largeur – les ailiers, bons en un contre un, repiquent dans l'axe
- Participation active des latéraux
- Bon contrôle, bonne conduite de balle

- Generelles Spielsystem: 1-4-2-3-1
- Schnelles Umschalten von Abwehr auf Angriff
- Grosse Lauf- und Einsatzbereitschaft der Spieler
- Direktes Stören bei Ballverlust
- Disziplinierte, gut organisierte Abwehr
- Überlegter Spielaufbau
- Spiel über die ganze Spielfeldbreite, zweikampfstärke und bei Bedarf nach innen ziehende Flügelspieler
- Effektives Einschalten der Aussenverteidiger
- Gute Ballannahme und Ballmitnahme

Korea Republic

Final ranking: 8th place



Preliminary competition

31.10.11	Thailand v. Korea Republic	1-0 (0-0)
02.11.11	Korea Republic v. Guam	18-0 (7-0)
07.11.11	Chinese Taipei v. Korea Republic	0-6 (0-2)
10.11.11	Korea Republic v. Japan	1-0 (0-0)
03.11.12	Korea Republic v. Iraq	0-0
05.11.12	Thailand v. Korea Republic	1-2 (0-1)
07.11.12	Korea Republic v. China PR	1-0 (0-0)
11.11.12	Iran v. Korea Republic	1-4 (1-1)
14.11.12	Korea Republic v. Uzbekistan	3-1 (0-0)
17.11.12	Korea Republic v. Iraq	1-1 a.e.t. (1-1, 0-1), 4-1 PSO

Final competition

21.06.13	Cuba v. Korea Republic	1-2 (1-0)
24.06.13	Portugal v. Korea Republic	2-2 (1-1)
27.06.13	Korea Republic v. Nigeria	0-1 (0-1)
03.07.13	Colombia v. Korea Republic	1-1 a.e.t. (1-1, 0-1), 7-8 PSO
07.07.13	Iraq v. Korea Republic	3-3- a.e.t. (2-2, 2-1), 5-4 PSO

Goalscorers

KWON Changhoon (10)	2	KIM Hyun (9)	1
RYU Seungwoo (7)	2	LEE Gwanghun (16)	1
JUNG Hyuncheol (15)	1	SONG Juhun (14)	1

Starting formation:
Iraq v. Korea Republic 1-4-4-2

Appearances

No.	Pos.	Name	Date of birth	Club (Country)	Match 1	Match 2	Match 3	Match 4	Match 5	Total
					CUB 2-1	POR 2-2	NGA 0-1	Last 16 COL 1-1	¼-Final IRQ 4-5 PSO	
1	GK	LEE Changgeun	30.08.1993	Busan IPark FC	90	90	90	120	120	510
2	DF	SIM Sangmin	21.05.1993	Chungang Univ.	90	90	90	120	120	510
3	DF	KIM Yonghwan	25.05.1993	Soongsil Univ.	90	90	90	120	120	510
4	DF	YEON Jeimin	28.05.1993	Suwon Bluewings FC	59 >	RES	90	120	120	389
5	DF	WOO Jusung	08.06.1993	Chungang Univ.	> 31	90	RES	120	> 14	255
6	MF	KIM Sunwoo	19.04.1993	Ulsan Univ.	90	90	90	120	120	510
7	FW	RYU Seungwoo	17.12.1993	Chungang Univ.	90	90	49 >	INJ	INJ	229
8	MF	LEE Changmin	20.01.1994	Chungang Univ.	90	90	90	NEL	106 >	376
9	FW	KIM Hyun	03.05.1993	Seongnam Ilhwa Chunma FC	> 24	90	90	75 >	120	399
10	MF	KWON Changhoon	30.06.1994	Suwon Bluewings FC	66 >	RES	> 41	82 >	119 >	308
11	MF	KANG Sangwoo	07.10.1993	Kyunghee Univ.	90	89 >	88 >	120	44 >	431
12	DF	KANG Yunkoo	08.02.1993	Vissel Kobe (JPN)	RES	RES	RES	RES	RES	0
13	DF	PARK Yongjun	21.06.1993	Suwon Bluewings FC	RES	RES	RES	RES	RES	0
14	DF	SONG Juhun	13.01.1994	Konkuk Univ.	90	90	90	120	120	510
15	DF	JUNG Hyuncheol	26.04.1993	Dongguk Univ.	RES	RES	RES	RES	> 1	1
16	FW	LEE Gwanghun	26.11.1993	Pohang Steelers FC	RES	> 1	> 2	> 38	> 76	117
17	MF	NA Sungsoo	13.08.1993	Yokohama FC (JPN)	RES	RES	RES	RES	RES	0
18	GK	HAM Seokmin	14.02.1994	Soongsil Univ.	RES	RES	RES	RES	RES	0
19	FW	CHO Sukjae	24.03.1993	Konkuk Univ.	89 >	66 >	45 >	> 45	RES	245
20	MF	HAN Sunggyu	27.01.1993	Kwangwoon Univ.	> 1	> 24	> 45	120	120	310
21	GK	KIM Dongjun	19.12.1994	Yonsei Univ.	RES	RES	RES	RES	RES	0

Key: GK: Goalkeeper; DF: Defender; MF: Midfielder; FW: Forward; RES: Substitute; NEL: Not eligible to play; INJ: Injured; ABS: Absent; DNP: Not in line-up

Key players

- 7 RYU Seungwoo: dynamic and mobile attacking midfielder, excellent finishing skills, impressive with and without the ball
- 10 KWON Changhoon: attacking midfielder with excellent technique and good vision
- 14 SONG Juhun: competitive left-sided central defender, dominant in the air, good passes to the attackers
- 7 RYU Seungwoo : milieu offensif dangereux, dynamique et mobile ; efficace avec et sans ballon
- 10 KWON Changhoon : milieu offensif technique ; bonne vision du jeu
- 14 SONG Juhun : défenseur central gauche efficace dans les airs et solide dans les duels ; bon apport offensif
- 7 RYU Seungwoo: aguerrido centrocampista ofensivo de gran movilidad y buen disparo
- 10 KWON Changhoon: habilidoso mediocentro con gran visión de juego
- 14 SONG Juhun: corredor lateral izquierdo, potente en el juego aéreo y peligroso subiendo al ataque
- 7 RYU Seungwoo: abschlussstarker, dynamischer und beweglicher offensiver Mittelfeldspieler, stark mit und ohne Ball
- 10 KWON Changhoon: technisch starker offensiver Mittelfeldspieler mit guter Spielübersicht
- 14 SONG Juhun: kopfball- und zweikampfstarker linker Innenverteidiger mit guten Spielverlagerungen in die Offensive



LEE Kwang Jong
Korea Republic
1 April 1964
Head coach since 2011

Coaching staff

CHOI Moon Sik (Assistant Coach)
KIM In Soo (Assistant Coach)
PARK Chul Woo (Goalkeeper Coach)
CHO In Hyuk (Physical Trainer)
LIM Hyun Taek (Physical Trainer)
JEONG Tae Seok (Team Doctor)

Average age

19/10

Number of players playing abroad

2

Disciplinary record

Yellow cards 9
Red cards (indirect) 0
Red cards (direct) 0

Key points

- Basic formation: 1-4-2-3-1/4-4-2
- Disciplined, well-organised defence
- Good links between the team lines
- Excellent passing game – good options for the player in possession
- Attacks using the width
- Good variety of game-opening passes
- Strong, hard-working players
- Excellent team spirit
- Good substitutions by the coach
- Système de jeu : 1-4-2-3-1/4-4-2
- Défense disciplinée
- Bonne entente entre les lignes
- Excellent jeu de passes et de soutien au porteur
- Offensives utilisant la largeur
- Qualité des passes ouvrant le jeu
- Joueurs endurants et volontaires
- Excellent esprit d'équipe
- Remplacements judicieux
- Esquema táctico general: 1-4-2-3-1/4-4-2
- Defensa disciplinada y bien organizada
- Buen engranaje entre las líneas
- Excelente juego de combinaciones, apoyo al portador del balón
- Ataques por las bandas
- Variedad de pases para abrir el juego
- Impresionante capacidad de carrera de algunos jugadores
- Excelente espíritu de equipo
- Buenas sustituciones del entrenador
- Generales Spielsystem: 1-4-2-3-1/4-4-2
- Disziplinierte, gut organisierte Abwehr
- Gute Abstimmung zwischen den Mannschaftsteilen
- Hervorragendes Kombinationsspiel, viele Anspielstationen
- Angriffsspiel über die Flügel
- Spielöffnende Pässe
- Grosse Lauf- und Einsatzbereitschaft der Spieler
- Stark ausgeprägter Teamgeist
- Entscheidende Einwechslungen des Trainers

Mali

Final ranking: 20th place

Preliminary competition

29.07.12	Rwanda v. Mali	2-1 (0-1)
11.08.12	Mali v. Rwanda	3-0 (0-0)
22.09.12	Zambia v. Mali	2-2 (2-1)
05.10.12	Mali v. Zambia	3-0 (1-0)
17.03.13	Nigeria v. Mali	0-1 (0-1)
20.03.13	Mali v. Congo DR	2-1 (0-0)
23.03.13	Mali v. Gabon	0-2 (0-1)
26.03.13	Mali v. Ghana	0-0 a.e.t., 2-4 PSO
29.03.13	Nigeria v. Mali	2-1 (0-0)

Final competition

22.06.13	Paraguay v. Mali	1-1 (1-1)
25.06.13	Mali v. Greece	0-0
28.06.13	Mali v. Mexico	1-4 (0-2)

Goalscorers

DIALLO Samba (5)	1
NIANE Adama (9)	1



Starting formation:
Paraguay v. Mali 1-4-2-3-1

Appearances

No.	Pos.	Name	Date of birth	Club (Country)	Match 1	Match 2	Match 3	Total
					PAR 1-1 RES	GRE 0-0 RES	MEX 1-4 RES	
1	GK	AHAMADOU Fofana	08.09.1994	Jeanne d'Arc FC	RES	RES	RES	0
2	FW	TRAORE Hamidou	07.10.1996	Olympique Bamako	84 >	85 >	34 >	203
3	MF	KEITA Abdoulaye	05.01.1994	SC Bastia (FRA)	50 >	> 24	RES	74
4	DF	KEITA Ousmane	09.05.1994	AS Korofina	90	90	33 >	213
5	FW	DIALLO Samba	07.10.1994	Djoliba AC	70 >	66 >	90	226
6	DF	DIARRA Boubacar	18.04.1994	TP Mazembe (COD)	90	90	90	270
7	FW	SISSOKO Souleymane	10.04.1996	AS Korofina	RES	> 5	> 56	61
8	MF	DENON Mamadou	27.06.1993	Jeanne d'Arc FC	RES	RES	RES	0
9	FW	NIANE Adama	16.06.1993	FC Nantes (FRA)	90	90	90	270
10	FW	TRAORE Seydou	01.01.1993	AS Bakaridjan	> 20	RES	RES	20
11	FW	KEITA Tiecoro	13.04.1994	Guingamp (FRA)	90	90	45 >	225
12	DF	TRAORE Mahamadou	31.12.1994	AS Bakaridjan	90	90	90	270
13	DF	SAMAKE Issaka	20.10.1994	Stade Malien	90	90	90	270
14	MF	MARIKO Adama	31.01.1994	AS Korofina	90	90	90	270
15	MF	NIMAGA Bakary	06.12.1994	KF Skenderbeu (ALB)	> 40	90	90	220
16	GK	TRAORE Sory	24.01.1996	AS Bamako	RES	RES	RES	0
17	FW	TRAORE Adama	05.06.1995	Olympique Bamako	RES	RES	> 45	45
18	FW	BERTHE Malick	14.09.1994	AS Bamako	> 6	RES	RES	6
19	DF	KONE Youssouf	05.07.1995	AS Bakaridjan	RES	RES	RES	0
20	DF	DIARRA Ichaka	18.01.1995	AS Onze Createurs	RES	RES	> 57	57
21	GK	BERTHE Germain	24.10.1993	AS Onze Createurs	90	90	90	270

Key: GK: Goalkeeper; DF: Defender; MF: Midfielder; FW: Forward; RES: Substitute; NEL: Not eligible to play; INJ: Injured; ABS: Absent; DNP: Not in line-up

Key players

- 9 NIANE Adama: mobile, fast attacker with good technique
- 9 NIANE Adama : attaquant mobile, rapide et technique
- 9 NIANE Adama: escurridizo y veloz delantero de técnica depurada
- 9 NIANE Adama: beweglicher und schneller Angreifer mit guter Technik



KEITA Moussa
Mali
6 February 1967
Head coach since 2012

Coaching staff

DIOP Yatouma (Assistant Coach)
SIDIBE Mahamadou (Goalkeeper Coach)
BABY Bagna (Team Doctor)
BOUARE Mamadou (Team Doctor)
TOGOLA Daouda (Kinesiologist)

Average age

18/10

Number of players playing abroad

5

Disciplinary record

Yellow cards	6
Red cards (indirect)	0
Red cards (direct)	0

Key points

- Basic formation: 1-4-2-3-1
- Immediate pressure after losing possession
- Ability to break through following successful pressure
- Rapid transition from defence to attack
- Athletic players
- Determination


- Système de jeu : 1-4-2-3-1
- Pressing immédiat dès la perte du ballon
- Capacité à se projeter vers l'avant après la récupération du ballon
- Passage rapide des phases défensives à offensives
- Joueurs athlétiques
- Grande détermination

- Esquema táctico general: 1-4-2-3-1
- Acoso directo tras la pérdida del balón
- Capacidad de imponerse tras ejercer presión
- Rápida transición defensa-ataque
- Jugadores atléticos
- Gran determinación

- Generelles Spielsystem: 1-4-2-3-1
- Direktes Stören bei Ballverlust
- Durchschlagskräftige Angriffe nach Ballgewinn
- Schnelles Umschalten von Abwehr auf Angriff
- Athletische Spieler
- Grosse Einsatzbereitschaft

Mexico

Final ranking: 16th place



Preliminary competition

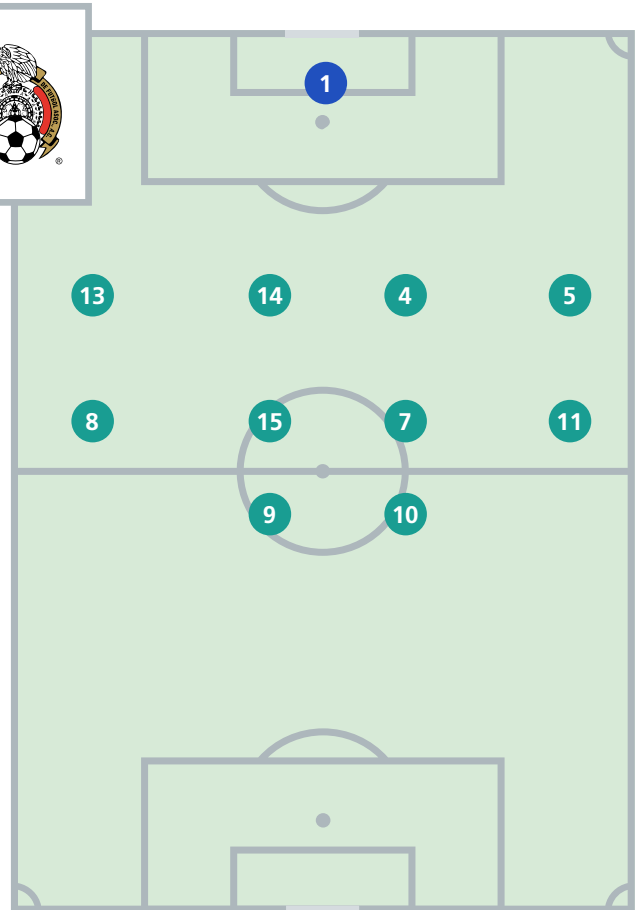
19.02.13	Mexico v. Curacao	3-0 (3-0)
23.02.13	Mexico v. El Salvador	3-0 (1-0)
27.02.13	Mexico v. Jamaica	4-0 (2-0)
01.03.13	El Salvador v. Mexico	0-2 (0-0)
03.03.13	Mexico v. USA	3-1 a.e.t. (1-1, 1-1)

Final competition

22.06.13	Mexico v. Greece	1-2 (1-1)
25.06.13	Mexico v. Paraguay	0-1 (0-0)
28.06.13	Mali v. Mexico	1-4 (0-2)
02.07.13	Spain v. Mexico	2-1 (0-1)

Goalscorers

BUENO Marco (9)	1
CORONA Jesus (10)	1
ESCOBOZA Jesus (20)	1
ESPERICUETA Jorge (7)	1
GONZALEZ Arturo (11)	1
LUNA Uvaldo (18)	1



Starting formation:
Spain v. Mexico 1-4-4-2

Appearances

No.	Pos.	Name	Date of birth	Club (Country)	Match 1	Match 2	Match 3	Match 4	Total
					GRE 1-2	PAR 0-1	MLI 4-1	Last 16 ESP 1-2	
1	GK	SANCHEZ Richard	05.04.1994	FC Dallas (USA)	90	90	90	90	360
2	MF	FLORES Francisco	17.01.1994	CD Cruz Azul	RES	RES	RES	RES	0
3	DF	MARIN Hedgardo	21.02.1993	Chivas del Guadalajara	90	90	90	90	360
4	DF	BRISENO Antonio	05.02.1994	CSD Atlas	90	90	RES	RES	180
5	DF	HERNANDEZ Bernardo	10.06.1993	CF Monterrey	90	90	90	90	360
6	MF	ZAMORANO Armando	03.10.1993	CA Monarcas Morelia	RES	57 >	> 23	> 29	109
7	MF	ESPERICUETA Jorge	09.08.1994	Tigres de la UANL	90	90	90	90	360
8	MF	LOPEZ Raul	23.02.1993	Chivas del Guadalajara	> 31	> 33	67 >	61 >	192
9	FW	BUENO Marco	31.03.1994	Pachuca CF	90	90	72 >	90	342
10	FW	CORONA Jesus	06.01.1993	CF Monterrey	90	45 >	63 >	90	288
11	MF	GONZALEZ Arturo	05.09.1994	CSD Atlas	> 25	57 >	RES	84 >	166
12	GK	LAJUD Manuel	25.12.1993	CD Cruz Azul	RES	RES	RES	RES	0
13	DF	ABELLA Jose	10.02.1994	Santos Laguna	90	90	90	90	360
14	DF	FUENTES Abel	16.11.1993	Chivas del Guadalajara	RES	RES	90	89 >	179
15	MF	VAN RANKIN Josecarlos	14.05.1993	Pumas UNAM	> 12	90	90	90	282
16	MF	TREVINO Carlos Alberto	19.04.1993	CSD Atlas	78 >	INJ	INJ	RES	78
17	FW	MORALES Julio	19.12.1993	Chivas del Guadalajara	RES	RES	> 27	> 1	28
18	MF	LUNA Uvaldo	21.12.1993	Tigres de la UANL	59 >	RES	> 18	> 6	83
19	FW	MADRIGAL Guillermo	10.02.1993	CF Monterrey	RES	> 33	RES	RES	33
20	MF	ESCOBOZA Jesus	22.01.1993	Santos Laguna	65 >	> 45	90	NEL	200
21	GK	GURROLA Alberto	09.04.1993	CSD Atlas	RES	RES	RES	RES	0

Key: GK: Goalkeeper; DF: Defender; MF: Midfielder; FW: Forward; RES: Substitute; NEL: Not eligible to play; INJ: Injured; ABS: Absent; DNP: Not in line-up

Key players

- 10 CORONA Jesús: agile attacker, quick off the mark, good technique, excels in one-on-one situations
- 7 ESPERICUETA Jorge: dynamic central midfielder with good technique and vision, dangerous at set pieces
- 10 CORONA Jesús : attaquant vif, rapide et efficace en un-contre-un ; bonne technique
- 7 ESPERICUETA Jorge : milieu axial dynamique et technique; bonne vision du jeu, dangereux sur coups de pied arrêtés
- 10 CORONA Jesús: certero y ágil artillero de excelente llegada y técnica depurada; sabe imponerse en los duelos
- 7 ESPERICUETA Jorge: veloz centrocampista de excelente técnica, buena visión de juego y peligroso en jugadas a balón parado
- 10 CORONA Jesús: wendiger und antrittsschneller Angreifer mit guter Technik, stark in Eins-gegen-eins-Situationen
- 7 ESPERICUETA Jorge: dynamischer, technisch starker zentraler Mittelfeldspieler mit guter Spielübersicht; gefährlich bei Standardsituationen



ALMAGUER Sergio
Mexico
16 May 1969
Head coach since 2011

Coaching staff

RUIZ Marco Antonio (Assistant Coach)
PINA Fernando (Goalkeeper Coach)
HERNANDEZ Guillermo (Physical Trainer)
GUERRERO Eduardo (Team Doctor)
GUZMAN Marino (Masseur)

Average age

19/09

Number of players playing abroad

1

Disciplinary record

Yellow cards	6
Red cards (indirect)	0
Red cards (direct)	0

Key points

- Basic formation: 1-4-4-2
- Ability to break through following successful pressure
- Rapid transition from defence to attack
- Ability to change direction/pace suddenly
- Influential individual player: CORONA (10)
- Strong, hard-working players
- Excellent team spirit

- Système de jeu : 1-4-4-2
- Capacité à se projeter vers l'avant après la récupération du ballon
- Passage rapide des phases défensives à offensives
- Capacité à changer de rythme/d'orientation
- Individualité capable de faire la différence : CORONA (10)
- Joueurs endurants et volontaires
- Excellent esprit d'équipe

- Esquema táctico general: 1-4-4-2
- Capacidad de imponerse tras ejercer presión
- Rápida transición defensa-ataque
- Súbito cambio de dirección o de ritmo
- Solista capaz de definir un partido: CORONA (10)
- Impresionante capacidad de carrera de algunos jugadores
- Excelente espíritu de equipo

- Generelles Spielsystem: 1-4-4-2
- Durchschlagskräftige Angriffe nach Ballgewinn
- Schnelles Umschalten von Abwehr auf Angriff
- Plötzlicher Rhythmus- und Richtungswechsel
- Spielbestimmender Einzelkönner: CORONA (10)
- Grosse Lauf- und Einsatzbereitschaft der Spieler
- Stark ausgeprägter Teamgeist

New Zealand

Final ranking: 23rd place

Preliminary competition

21.03.13	Papua New Guinea v. New Zealand	0-5 (0-3)
23.03.13	Vanuatu v. New Zealand	0-1 (0-1)
25.03.13	New Zealand v. New Caledonia	3-2 (1-2)
27.03.13	Fiji v. New Zealand	0-4 (0-0)

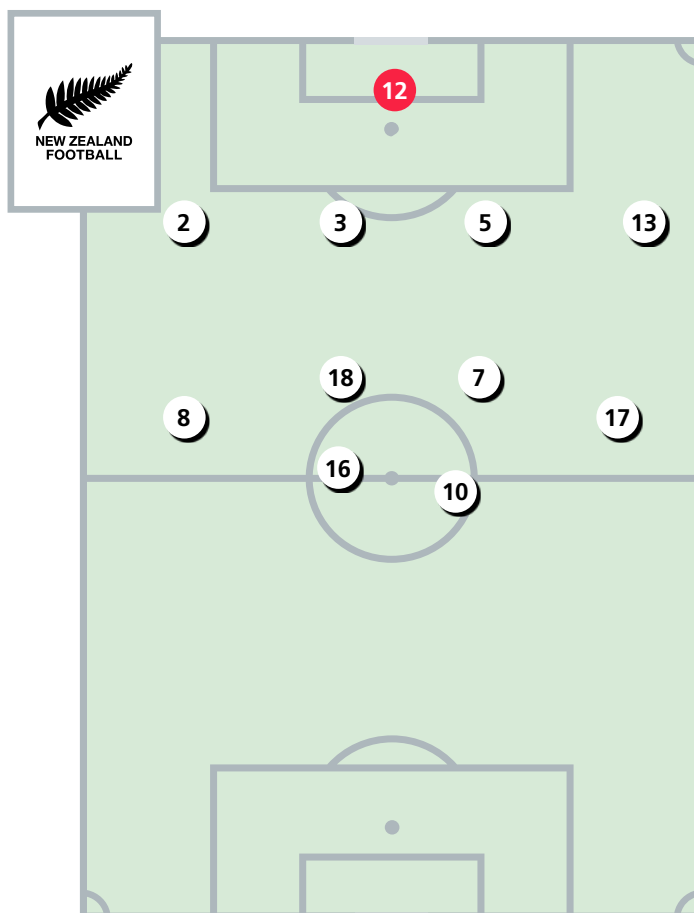
Final competition

23.06.13	New Zealand v. Uzbekistan	0-3 (0-1)
26.06.13	New Zealand v. Uruguay	0-2 (0-1)
29.06.13	Croatia v. New Zealand	2-1 (1-0)

Goalscorers

FENTON Louis (11)

1



Starting formation:
Croatia v. New Zealand 1-4-4-2

Appearances

No.	Pos.	Name	Date of birth	Club (Country)	Match 1	Match 2	Match 3	Total
					UZB 0-3	URU 0-2	CRO 1-2	
1	GK	BASALAJ Scott	19.04.1994	Capital Football	RES	90	RES	90
2	DF	ROUX Storm	13.01.1993	Perth Glory SC (AUS)	65 >	90	90	245
3	DF	TUILOMA Bill	27.03.1995	no club affiliation (UNK)	69 >	RES	74 >	143
4	DF	ARMS Simon	21.01.1993	Auckland Football	90	90	> 16	196
5	DF	ADAMS Luke	08.05.1994	Derby County FC (ENG)	90	90	90	270
6	MF	BISS Thomas	20.01.1993	Capital Football	90	RES	RES	90
7	MF	HOWIESON Cameron	22.12.1994	Burnley FC (ENG)	90	90	90	270
8	MF	PAYNE Tim	10.01.1994	Blackburn Rovers FC (ENG)	90	90	90	270
9	FW	WATSON Hamish	17.04.1993	Capital Football	45 >	> 12	RES	57
10	FW	BOYD Tyler	30.12.1994	Capital Football	90	90	90	270
11	MF	FENTON Louis	03.04.1993	Capital Football	90	78 >	> 11	179
12	DF	SOLOMONS Alec	15.09.1993	Capital Football	RES	RES	RES	0
13	DF	HIGGINS Liam	27.09.1993	Capital Football	> 25	90	90	205
14	DF	EDGE Jesse	26.02.1995	Capital Football	RES	RES	RES	0
15	MF	GULLEY Justin	15.01.1993	Capital Football	> 21	90	> 33	144
16	FW	ELIA Van Duraid	01.07.1993	Capital Football	RES	RES	79 >	79
17	MF	THOMAS Ryan	20.12.1994	Capital Football	> 45	81 >	90	216
18	MF	JORDAN Rhys	19.10.1994	Bristol City FC (ENG)	RES	RES	57 >	57
19	FW	HIGHAM Dale	04.01.1993	Capital Football	RES	> 9	RES	9
20	GK	CROCOMBE Maxime	12.08.1993	Oxford United FC (ENG)	90	RES	90	180
21	GK	CLARKE Daniel	12.03.1994	Capital Football	RES	RES	RES	0

Key: GK: Goalkeeper; DF: Defender; MF: Midfielder; FW: Forward; RES: Substitute; NEL: Not eligible to play; INJ: Injured; ABS: Absent; DNP: Not in line-up

Key players

- 7 HOWIESON Cameron: hard-working and competitive defensive midfielder with good passing skills
- 7 HOWIESON Cameron : milieu défensif endurant et solide dans les duels ; bonne qualité de passes
- 7 HOWIESON Cameron: centrocampista defensivo con pases exactos, hábil en el uno contra uno e infatigable
- 7 HOWIESON Cameron: lauf- und zweikampfstarker defensiver Mittelfeldspieler mit gutem Passspiel



MILICICH Chris
New Zealand
13 November 1965
Head coach since 2010

Coaching staff

HEDGE Andy (Assistant Coach)
OATES Mark (Goalkeeper Coach)
PEARSON Jake (Team Doctor)
PAYNE Matthew (Physiotherapist)

Average age

19/07

Number of players playing abroad

6

Disciplinary record

Yellow cards	1
Red cards (indirect)	0
Red cards (direct)	0

Key points

- Basic formation: 1-4-5-1/4-4-2
- Deep defensive block
- Counter-attacks
- Aerial dominance in defence
- Excellent team spirit
- Aerial strength used effectively at set pieces in attack
- Système de jeu : 1-4-5-1/4-4-2
- Bloc défensif bas
- Bon jeu en contre
- Bon jeu de tête défensif
- Excellent esprit d'équipe
- Qualité du jeu de tête mise à profit sur balles arrêtées

- Esquema táctico general: 1-4-5-1/4-4-2
- Línea defensiva rezagada
- Contraataque
- Potencia aérea en la defensa
- Excelente espíritu de equipo
- Eficaz juego aéreo en jugadas ensayadas
- Generelles Spielsystem: 1-4-5-1/4-4-2
- Tief stehende Abwehr
- Konterspiel
- Kopfballstärke in der Defensive
- Stark ausgeprägter Teamgeist
- Kopfballstärke bei eigenen Standardsituationen

Nigeria

Final ranking: 12th place

Preliminary competition

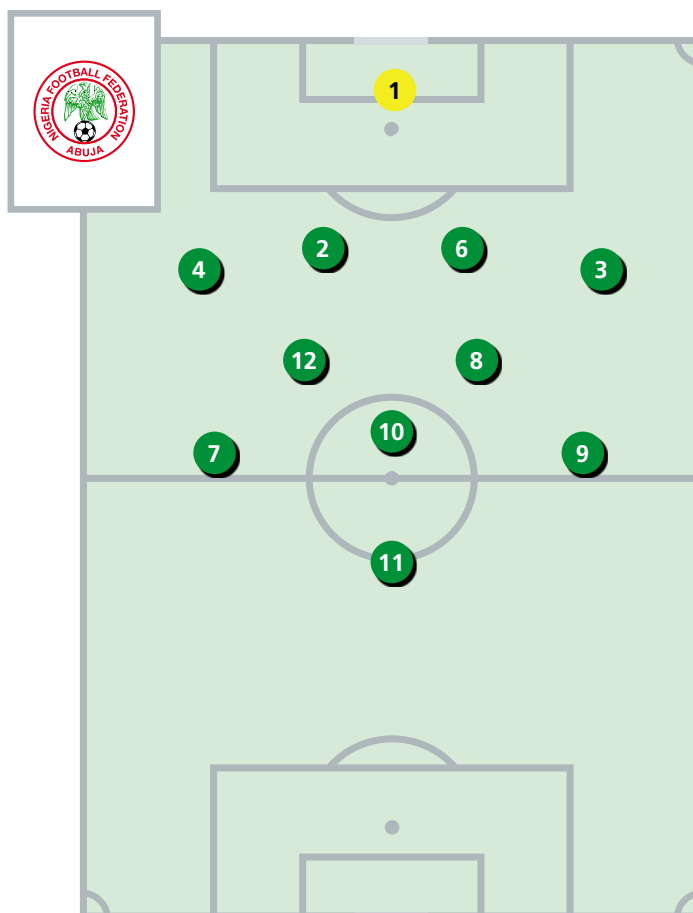
29.07.12	Tanzania v. Nigeria	1-2 (0-2)
12.08.12	Nigeria v. Tanzania	2-0 (1-0)
21.09.12	South Africa v. Nigeria	1-1 (1-0)
07.10.12	Nigeria v. South Africa	3-1 (2-1)
17.03.13	Nigeria v. Mali	0-1 (0-1)
20.03.13	Gabon v. Nigeria	0-1 (0-1)
23.03.13	Nigeria v. Congo DR	3-1 (2-0)
26.03.13	Egypt v. Nigeria	2-0 (0-0)
29.03.13	Nigeria v. Mali	2-1 (0-0)

Final competition

21.06.13	Nigeria v. Portugal	2-3 (0-2)
24.06.13	Cuba v. Nigeria	0-3 (0-2)
27.06.13	Korea Republic v. Nigeria	0-1 (0-1)
02.07.13	Nigeria v. Uruguay	1-2 (0-0)

Goalscorers

AJAGUN Abdul (10)	3
KAYODE Olatunwaju (9)	2
UMAR Aminu (7)	2



Starting formation:
Nigeria v. Uruguay 1-4-2-3-1

Appearances

No.	Pos.	Name	Date of birth	Club (Country)	Match 1	Match 2	Match 3	Match 4	Total
					POR 2-3	CUB 2-2	KOR 1-0	Last 16 URU 1-2	
1	GK	OKANI Chukwunye	11.02.1994	Enyimba FC	90	90	90	90	360
2	DF	NDIDI Onyinye	16.12.1996	Natalia Football Academy	RES	90	90	90	270
3	DF	MADU Kingsley	12.12.1995	El-Kanemi Warriors	90	90	90	90	360
4	DF	SHEHU Abdullahi	12.03.1993	Kano Pillars FC	90	90	90	41 exp.	311
5	DF	AMAEFULE Chizoba	28.10.1994	Dolphins FC	90	RES	RES	RES	90
6	DF	OKORIE Ikechukwu	18.11.1993	Enyimba FC	90	90	90	90	360
7	FW	UMAR Aminu	06.03.1995	Wikki Tourists FC	90	81 >	59 >	44 >	274
8	MF	MICHAEL Olaitan	01.01.1993	Olympiacos Piraeus FC (GRE)	74 >	90	90	90	344
9	FW	KAYODE Olatunwaju	08.05.1993	Heartland FC	89 >	90	89 >	86 >	354
10	MF	AJAGUN Abdul	C 10.02.1993	Dolphins FC	90	90	90	90	360
11	FW	GERO Salisu	10.10.1993	Enugu Rangers FC	> 1	RES	90	90	181
12	MF	AGBOYI Ovbokha	14.12.1994	Bayelsa United FC	90	66 >	90	90	336
13	FW	EDUOK Samuel	31.01.1994	Dolphins FC	RES	> 9	> 31	RES	40
14	MF	PYAGBARA Dumte	13.03.1996	no club affiliation (UNK)	RES	RES	RES	> 4	4
15	DF	ORKUMA Moses	19.07.1994	Lobi Stars FC	RES	> 24	RES	> 46	70
16	GK	USMAN Jonah	10.10.1993	ABS FC	RES	RES	RES	RES	0
17	MF	OSUCHUKWU Chidi	11.10.1993	Dolphins FC	61 >	47 >	RES	RES	108
18	FW	EGBEDI Edefe	05.08.1993	AGF Aarhus (DEN)	> 29	> 43	> 1	RES	73
19	MF	AGBO Uche	04.12.1995	Enyimba FC	> 16	RES	RES	RES	16
20	FW	SIMON Moses	12.07.1995	no club affiliation (UNK)	RES	RES	RES	RES	0
21	GK	FELAGHA John	27.07.1994	AS Eupen (BEL)	RES	RES	RES	RES	0

Key: GK: Goalkeeper; DF: Defender; MF: Midfielder; FW: Forward; RES: Substitute; NEL: Not eligible to play; INJ: Injured; ABS: Absent; DNP: Not in line-up

Key players

- 10 AJAGUN Abdul: pacey, creative midfield playmaker with good passing skills
- 9 KAYODE Olarenwaju: left-sided attacking midfielder with good technique, quick off the mark, good dribbling skills
- 10 AJAGUN Abdul : meneur de jeu rapide et créatif ; bonne qualité de passes
- 9 KAYODE Olarenwaju : milieu offensif vif et bon dribbleur ; bonne technique
- 10 AJAGUN Abdul: armador de juego en el medio campo, con inventiva y pases certeros
- 9 KAYODE Olarenwaju: volante izquierdo rápido, de buen regate y técnica
- 10 AJAGUN Abdul: kreativer und schneller Spielmacher im Mittelfeld mit gutem Passspiel
- 9 KAYODE Olarenwaju: antrittsschneller und dribbelstarker linker offensiver Mittelfeldspieler mit guter Technik



OBUH John
Nigeria
21 March 1960
Head coach since 2010

Coaching staff

MAIDAJIN Yakubu (Assistant Coach)
AGU Alloy (Goalkeeper Coach)
OZI Abdulrahim (Team Doctor)
ANOZIE Nnaemeka (Physiotherapist)

Average age

19/00

Number of players playing abroad

3

Disciplinary record

Yellow cards	7
Red cards (indirect)	0
Red cards (direct)	1

Key points

- Basic formation: 1-4-2-3-1
- Rapid transition from defence to attack
- Good wing play
- Athletic players
- Attacking power in one-on-one situations
- Good control, good ability to run with the ball
- Strong dribbling skills
- Système de jeu : 1-4-2-3-1
- Passage rapide des phases défensives à offensives
- Bonne utilisation des couloirs
- Joueurs athlétiques
- Présence dans les duels offensifs
- Bon contrôle, bonne conduite de balle
- Dribbles efficaces
- Esquema táctico general: 1-4-2-3-1
- Rápida transición defensa-ataque
- Marcado despliegue por las bandas
- Jugadores atléticos
- Hábiles en el uno contra uno (ofensivo)
- Buena recepción y conducción del balón
- Habilidad en el regate
- Generales Spielsystem: 1-4-2-3-1
- Schnelles Umschalten von Abwehr auf Angriff
- Ausgeprägtes Flügelspiel
- Athletische Spieler
- Zweikampfstärke (offensiv)
- Gute Ballannahme und Ballmitnahme
- Dribbelstärke

Paraguay

Final ranking: 14th place

Preliminary competition

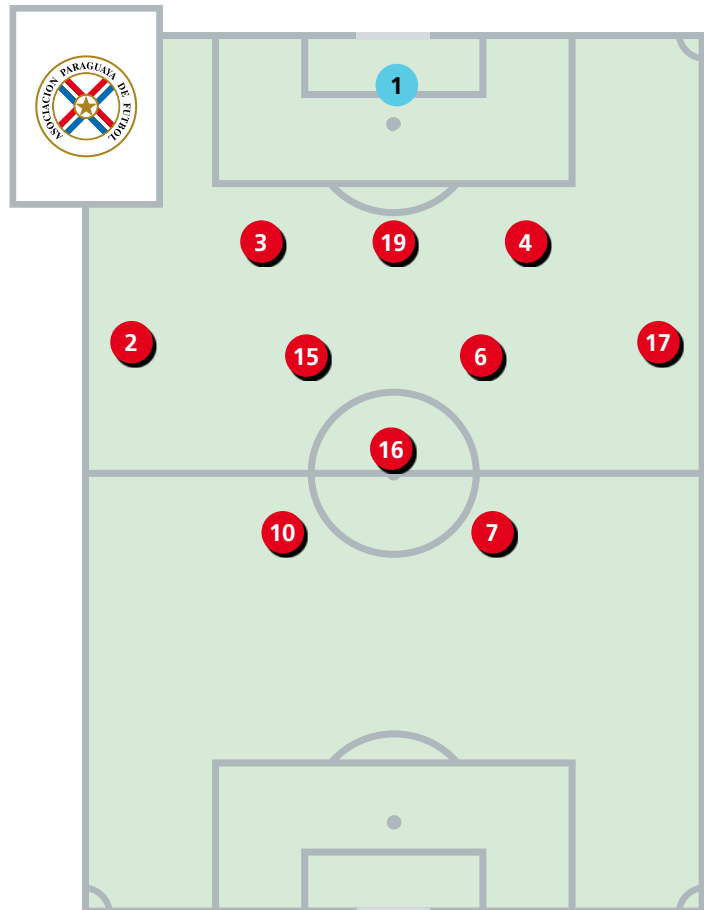
09.01.13	Paraguay v. Colombia	0-1 (0-1)
11.01.13	Argentina v. Paraguay	1-2 (1-0)
15.01.13	Paraguay v. Chile	2-3 (1-2)
17.01.13	Paraguay v. Bolivia	5-1 (2-0)
20.01.13	Chile v. Paraguay	1-3 (1-0)
23.01.13	Peru v. Paraguay	1-1 (1-0)
27.01.13	Paraguay v. Ecuador	1-0 (0-0)
30.01.13	Paraguay v. Uruguay	1-0 (0-0)
03.02.13	Colombia v. Paraguay	2-1 (1-0)

Final competition

22.06.13	Paraguay v. Mali	1-1 (1-1)
25.06.13	Mexico v. Paraguay	0-1 (0-0)
28.06.13	Greece v. Paraguay	1-1 (0-0)
03.07.13	Iraq v. Paraguay	1-0 a.e.t.

Goalscorers

GONZALEZ Derlis (10)	1
MONTENEGRO Brian (13)	1
ROJAS Jorge (18)	1



Starting formation:
Iraq v. Paraguay 1-5-2-1-2

Appearances

No.	Pos.	Name	Date of birth	Club (Country)	Match 1	Match 2	Match 3	Match 4	Total	
					MLI 1-1	MEX 1-0	GRE 1-1	Last 16 IRQ 0-1		
1	GK	MOREL Diego	15.12.1993	Club Libertad	90	90	90	120	390	
2	DF	MARECO Miller	31.01.1994	Rubio Nu	90	90	90	120	390	
3	DF	PAREDES Teodoro	01.04.1993	Cerro Porteno	RES	90	90	120	300	
4	DF	ALONSO Junior	C	09.02.1993	Cerro Porteno	90	90	90	120	390
5	DF	GOMEZ Gustavo	C	06.05.1993	Club Libertad	90	90	24 exp.	NEL	204
6	MF	RAMIREZ Ivan	08.12.1994	Club Libertad	RES	90	74 >	120	284	
7	FW	SANABRIA Arnaldo	04.03.1996	FC Barcelona (ESP)	45 >	> 45	58 >	80 R exp.	228	
8	MF	LUCENA Angel	19.10.1994	Rubio Nu	90	RES	RES	RES	90	
9	FW	CORREA Claudio	03.05.1993	Sportivo Luqueno	> 45	RES	> 16	RES	61	
10	FW	GONZALEZ Derlis	20.03.1994	Guarani	80 >	84 >	45 >	120	329	
11	FW	DOMINGUEZ Cecilio	11.08.1994	Sol de America	> 10	45 >	RES	> 24	79	
12	GK	BOGADO Alejandro	28.07.1994	Guarani	RES	RES	RES	RES	0	
13	FW	MONTENEGRO Brian	10.06.1993	Rubio Nu	68 >	RES	> 45	> 61	174	
14	DF	GIMENEZ Aquilino	21.04.1993	Olimpia	RES	RES	> 32	> 46	78	
15	MF	PIRIS DA MOTTA Robert	26.07.1994	Rubio Nu	90	90	90	96 >	366	
16	MF	ALMIRON Miguel	10.02.1994	Cerro Porteno	RES	67 >	RES	74 >	141	
17	DF	BALBUENA Jorge	07.06.1993	Cerro Porteno	RES	> 6	90	59 >	155	
18	MF	ROJAS Jorge	07.01.1993	Cerro Porteno	90	90	90	INJ	270	
19	DF	PEREZ Matias	04.01.1994	Nacional	90	> 23	RES	120	233	
20	FW	VILLAMAYOR Juan	29.03.1994	Club Libertad	> 22	RES	RES	RES	22	
21	GK	VERA Armando	04.02.1993	Club Libertad	RES	RES	RES	RES	0	

Key: GK: Goalkeeper; DF: Defender; MF: Midfielder; FW: Forward; RES: Substitute; NEL: Not eligible to play; INJ: Injured; ABS: Absent; DNP: Not in line-up

Key players

- 10 GONZALEZ Derlis: agile attacker, quick off the mark, good technique and dribbling skills, excels in one-on-one situations
 - 1 MOREL Diego: reliable goalkeeper, commands his penalty area well, accurate throw-outs
 - 18 ROJAS Jorge: pacey right-sided midfielder with good technique and dribbling skills
-
- 10 GONZÁLEZ Derlis : attaquant vif, rapide et bon dribbleur ; bonne technique, efficace en un-contre-un
 - 1 MOREL Diego : gardien de but doté d'une bonne prise de balle et de bons réflexes ; relances précises
 - 18 ROJAS Jorge : milieu droit rapide et bon dribbleur ; bonne technique
-
- 10 GONZÁLEZ Derlis: ágil artillero de regate ejemplar, excelente llegada y técnica maravillosa; se luce en el uno contra uno
 - 1 MOREL Diego: arquero seguro, controla bien el área y sus saques con la mano son precisos
 - 18 ROJAS Jorge: veloz volante derecho de gran regate y buena técnica
-
- 10 GONZALEZ Derlis: dribbelstarker, wendiger und antrittsschneller Angreifer mit guter Technik, stark in Eins-gegen-eins-Situationen
 - 1 MOREL Diego: fangsicherer Torhüter mit guter Strafraumbherrschaft und präzisen Auswürfen
 - 18 ROJAS Jorge: schneller und dribbelstarker rechter Mittelfeldspieler mit guter Technik



GENES Victor
Paraguay
29 July 1961
Head coach since 2012

Coaching staff

GONZALEZ Gerardo (Assistant Coach)
CHENA Waldemar (Goalkeeper Coach)
AMARILLA Raul (Physical Trainer)
AYALA Julian (Team Doctor)
PISTILLI Gustavo (Kinesiologist)

Average age

19/06

Number of players playing abroad

1

Disciplinary record

Yellow cards	8
Red cards (indirect)	1
Red cards (direct)	1

Key points

- Basic formation: 1-4-4-2/5-2-1-2
 - Compact defence
 - Rapid transition from defence to attack
 - Effective combination play between target striker and deep-lying striker
 - Well organised at set pieces (defending corner kicks, free kicks, special throw-in routines)
 - Strong, hard-working players
 - Tactical flexibility (adapting to the state of play)
-
- Système de jeu : 1-4-4-2/5-2-1-2
 - Défense compacte
 - Passage rapide des phases défensives à offensives
 - Bonne entente entre l'avant-centre et le second attaquant
 - Bonne organisation défensive sur balles arrêtées (coups de pied de coin, coups francs, touches)
 - Joueurs endurants et volontaires
 - Flexibilité tactique (adaptation à la situation)
-
- Esquema táctico general: 1-4-4-2/5-2-1-2
 - Defensa compacta
 - Rápida transición defensa-ataque
 - Buena combinación de pases entre el punta y el mediapunta
 - Buena organización defensiva ante jugadas ensayadas (tiros libres, saques de esquina y de banda)
 - Impresionante capacidad de carrera de algunos jugadores
 - Flexibilidad táctica (adaptación a la situación)
-
- Generelles Spielsystem: 1-4-4-2/5-2-1-2
 - Kompaktes Defensivverhalten
 - Schnelles Umschalten von Abwehr auf Angriff
 - Gutes Zusammenspiel zwischen Sturmspitze und hängender Spitze
 - Gute Organisation bei gegnerischen Standardsituationen (Eckbälle, Freistöße, Einwürfe)
 - Grosse Lauf- und Einsatzbereitschaft der Spieler
 - Taktische Flexibilität (situative Anpassung)

Portugal

Final ranking: 10th place



Preliminary competition

04.11.11	Portugal v. Faroe Islands	9-1 (3-0)
06.11.11	Portugal v. San Marino	6-0 (3-0)
09.11.11	Portugal v. Hungary	3-3 (1-0)
26.05.12	Portugal v. Republic of Ireland	1-0 (0-0)
28.05.12	Portugal v. Israel	7-1 (3-0)
31.05.12	Portugal v. Ukraine	3-0 (1-0)
03.07.12	Estonia v. Portugal	0-3 (0-2)
06.07.12	Portugal v. Spain	3-3 (2-2)
09.07.12	Portugal v. Greece	2-3 (1-2)

Final competition

21.06.13	Nigeria v. Portugal	2-3 (0-2)
24.06.13	Portugal v. Korea Republic	2-2 (1-1)
27.06.13	Portugal v. Cuba	5-0 (3-0)
03.07.13	Portugal v. Ghana	2-3 (0-1)

Goalscorers

BRUMA (11)	5
ALADJE (9)	3
EDGAR IE (14)	1
RICARDO (7)	1
TIAGO FERREIRA (3)	1
TO ZE (17)	1



Starting formation:
Portugal v. Ghana 1-4-1-4-1

Appearances

No.	Pos.	Name	Date of birth	Club (Country)	Match 1	Match 2	Match 3	Match 4	Total
					NGA 3-2 RES	KOR 2-2 RES	CUB 5-0 RES	Last 16 GHA 2-3 RES	
1	GK	BRUNO VARELA	04.11.1994	SL Benfica					0
2	DF	JOAO CANCELO	27.05.1994	SL Benfica	90	RES	90	RES	180
3	DF	TIAGO FERREIRA	10.07.1993	FC Porto	90	RES	90	90	270
4	DF	TIAGO ILORI	26.02.1993	Sporting CP	RES	90	90	90	270
5	DF	MICA	04.06.1993	Sporting CP	90	90	45 >	87 >	312
6	MF	AGOSTINHO CA	24.07.1993	FC Barcelona (ESP)	> 17	90	RES	45 >	152
7	FW	RICARDO	06.10.1993	Vitoria Guimaraes	61 >	> 18	90	45 >	214
8	MF	JOAO MARIO	C 19.01.1993	Sporting CP	90	90	45 >	90	315
9	FW	ALADJE	22.10.1993	FC Aprilia (ITA)	60 >	83 >	77 >	90	310
10	FW	RICARDO ESGAIO	16.05.1993	Sporting CP	> 30	72 >	RES	> 45	147
11	FW	BRUMA	24.10.1994	Sporting CP	90	90	90	90	360
12	GK	JOSE SA	17.01.1993	CS Maritimo	90	90	90	90	360
13	DF	DABO	20.10.1993	Sporting Braga	RES	90	RES	RES	90
14	DF	EDGAR IE	01.05.1994	FC Barcelona (ESP)	90	90	RES	90	270
15	MF	ANDRE GOMES	30.07.1993	SL Benfica	90	45 >	RES	90	225
16	MF	RICARDO ALVES	25.03.1993	CF Belenenses	73 >	RES	90	> 45	208
17	MF	TO ZE	14.01.1993	FC Porto	RES	> 45	90	RES	135
18	MF	TIAGO SILVA	02.06.1993	CF Belenenses	RES	RES	> 45	RES	45
19	FW	IVAN CAVALEIRO	18.10.1993	SL Benfica	> 29	> 7	> 13	> 3	52
20	DF	KIKO	20.01.1993	Vitoria Setubal	RES	RES	> 45	RES	45
21	GK	RAFAEL VELOSO	03.11.1993	CF Belenenses	RES	RES	RES	RES	0

Key: GK: Goalkeeper; DF: Defender; MF: Midfielder; FW: Forward; RES: Substitute; NEL: Not eligible to play; INJ: Injured; ABS: Absent; DNP: Not in line-up

Key players

- 11 BRUMA: pacey left-sided midfielder, dangerous in front of goal, good passing skills, excels in one-on-one situations
- 8 JOAO MARIO: central midfielder with good technique and vision
- 11 BRUMA : milieu gauche rapide et dangereux ; bonne qualité de passes, efficace en situation de un-contre-un
- 8 JOÃO MÁRIO : milieu axial technique ; bonne vision du jeu
- 11 BRUMA: rápido volante izquierdo, peligroso frente a la meta, de pases medidos y se impone en situaciones de uno contra uno
- 8 JOAO MARIO: habilidoso mediocentro con gran visión de juego
- 11 BRUMA: schneller und torgefährlicher linker Mittelfeldspieler mit gutem Passspiel, stark in Eins-gegen-eins-Situationen
- 8 JOAO MARIO: technisch starker zentraler Mittelfeldspieler mit guter Spielübersicht



BORGES Edgar
Portugal
21 June 1954
Head coach since 2012

Coaching staff

FILIFE (Assistant Coach)
VALE Ilidio (Assistant Coach)
ESPINHA Pedro (Goalkeeper Coach)
MILHEIRO Joaquim (Physical Trainer)
PON Jorge (Team Doctor)
LIMA Carlos (Physiotherapist)
SANTOS Jorge (Physiotherapist)

Average age

19/10

Number of players playing abroad

3

Disciplinary record

Yellow cards	5
Red cards (indirect)	0
Red cards (direct)	0

Key points

- Basic formation: 1-4-1-4-1
- Excellent passing game – good options for the player in possession
- Disciplined, well-organised defence
- Patient build-up play from the back through the midfield
- Effective combination play between target striker and deep-lying striker
- Width of the pitch used well – wingers attack the goal, are able to cut in, good in one-on-one situations
- Aerial strength used effectively at set pieces in attack
- Système de jeu : 1-4-1-4-1
- Excellent jeu de passes et de soutien au porteur
- Défense disciplinée
- Construction patiente depuis l'arrière et passant par le milieu
- Bonne entente entre l'avant-centre et le second attaquant
- Jeu bien déployé sur la largeur – les ailiers, bons en un contre un, repiquent dans l'axe
- Qualité du jeu de tête mise à profit sur balles arrêtées
- Esquema táctico general: 1-4-1-4-1
- Excelente juego de combinaciones, apoyo al portador del balón
- Defensa disciplinada y bien organizada
- Paciente armado de juego desde la retaguardia, pasando por el medio campo
- Buena combinación de pases entre el punta y el mediapunta
- Juego que aprovecha todo el campo – extremos que incursionan en el centro, buenos en el uno contra uno
- Eficaz juego aéreo en jugadas ensayadas
- Generelles Spielsystem: 1-4-1-4-1
- Hervorragendes Kombinationsspiel, viele Anspielstationen
- Disziplinierte, gut organisierte Abwehr
- Geduldiger Spielaufbau aus der Verteidigung über das Mittelfeld
- Gutes Zusammenspiel zwischen Sturmspitze und hängender Spitze
- Spiel über die ganze Spielfeldbreite, zweikampfstarke und bei Bedarf nach innen ziehende Flügelspieler
- Kopfballstärke bei eigenen Standardsituationen

Spain

Final ranking: 5th place

Preliminary competition

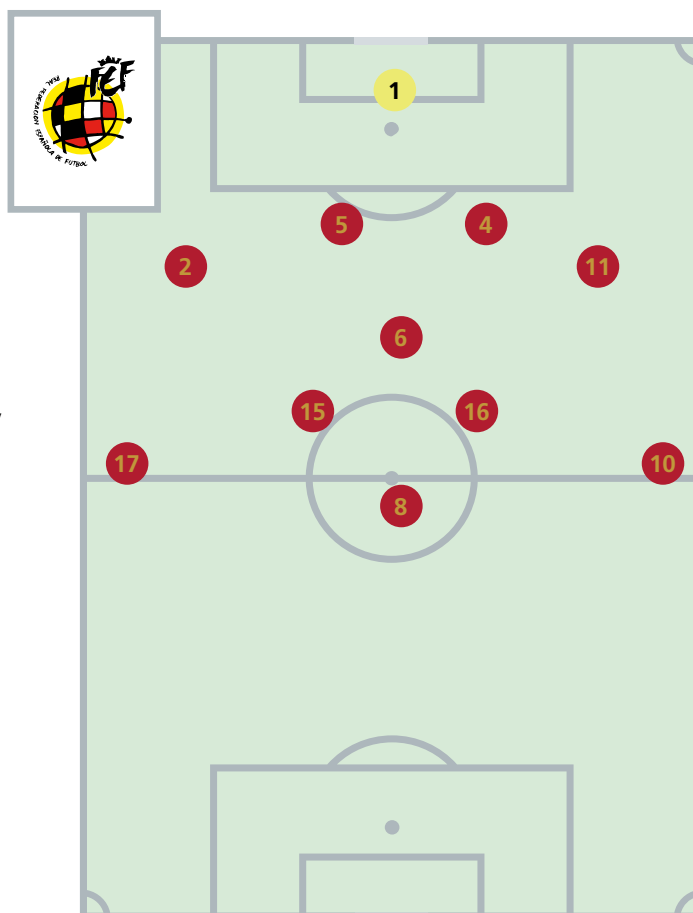
23.05.12	Spain v. Armenia	2-1 (0-0)
25.05.12	Italy v. Spain	1-2 (1-0)
03.07.12	Greece v. Spain	1-2 (0-2)
06.07.12	Portugal v. Spain	3-3 (2-2)
09.07.12	Estonia v. Spain	0-2 (0-1)
12.07.12	Spain v. France	3-3 a.e.t. (2-2, 0-1), 4-2 PSO
15.07.12	Greece v. Spain	0-1 (0-0)

Final competition

21.06.13	USA v. Spain	1-4 (0-3)
24.06.13	Spain v. Ghana	1-0 (1-0)
27.06.13	Spain v. France	2-1 (1-0)
02.07.13	Spain v. Mexico	2-1 (0-1)
06.07.13	Uruguay v. Spain	1-0 a.e.t.

Goalscorers

JESE (10)	5
DEULOFEU Gerard (17)	2
DERIK (4)	1
PACO ALCACER (9)	1



Starting formation:
Uruguay v. Spain 1-4-3-3

Appearances

No.	Pos.	Name	Date of birth	Club (Country)	Match 1	Match 2	Match 3	Match 4	Match 5	Total
					USA 4-1	GHA 1-0	FRA 2-1	Last 16 MEX 2-1	¼-Final URU 0-1 a.e.t.	
1	GK	SOTRES Daniel	21.05.1993	Racing Santander	90	90	90	90	90 >	450
2	DF	MANQUILLO Javier	05.05.1994	Atletico Madrid	90	90	RES	90	120	390
3	DF	GAYA Jose Luis	25.05.1995	Valencia CF	RES	RES	90	RES	RES	90
4	DF	DERIK	21.02.1993	Real Madrid CF	74 >	90	90	90	120	464
5	DF	PUERTO Israel	15.06.1993	Sevilla FC	90	90	RES	51 >	120	351
6	DF	CAMPANA Jose	C 31.05.1993	Sevilla FC	70 >	> 36	45 >	90	68 >	309
7	FW	RUBEN	14.07.1993	Levante UD	> 20	> 3	77 >	RES	RES	100
8	MF	SUSO	C 19.11.1993	Liverpool FC (ENG)	90	90	> 45	> 39	120	384
9	FW	PACO ALCACER	C 30.08.1993	Getafe CF	> 14	RES	90	89 >	> 52	245
10	FW	JESE	26.02.1993	Real Madrid CF	76 >	54 >	89 >	90	120	429
11	FW	BERNAT Juan	01.03.1993	Valencia CF	90	90	RES	90	120	390
12	DF	LLORENTE Diego	16.08.1993	Real Madrid CF	> 16	RES	90	> 1	RES	107
13	GK	ORTOLA Adrian	20.08.1993	Villarreal CF	RES	RES	RES	RES	RES	0
14	MF	AKETXE Ager	30.12.1993	Athletic Club Bilbao	RES	RES	> 1	RES	RES	1
15	MF	SAUL	21.11.1994	Atletico Madrid	90	90	90	90	120	480
16	MF	OLIVER	10.11.1994	Atletico Madrid	90	90	90	90	120	480
17	FW	DEULOFEU Gerard	13.03.1994	FC Barcelona	90	74 >	RES	68 >	87 >	319
18	MF	SUAREZ Denis	06.01.1994	Manchester City FC (ENG)	RES	87 >	> 13	> 22	> 33	155
19	FW	JAIRO	11.07.1993	Racing Santander	RES	> 16	RES	RES	RES	16
20	DF	OTTO Jonatan	03.03.1994	Celta Vigo	RES	RES	90	RES	RES	90
21	GK	YANEZ Ruben	12.10.1993	Real Madrid CF	RES	RES	RES	RES	> 30	30

Key: GK: Goalkeeper; DF: Defender; MF: Midfielder; FW: Forward; RES: Substitute; NEL: Not eligible to play; INJ: Injured; ABS: Absent; DNP: Not in line-up

Key players

- 16 OLIVER: creative and agile attacking midfielder, good technique, holds the ball up well
- 10 JESÉ: dangerous attacker, quick off the mark, good technique, excels in one-on-one situations
- 17 DEULOFEU Gerard: fast and agile winger, excellent technique, good passing skills
- 16 OLIVER : milieu offensif vif et créatif ; bonne technique et bonne couverture de balle
- 10 JESÉ : attaquant dynamique, dangereux et efficace en un-contre-un ; bonne technique
- 17 DEULOFEU Gerard : ailier technique, rapide et mobile ; bonne qualité de passes
- 16 OLIVER: centrocampista de corte ofensivo, escurridizo y creativo; destaca por su técnica y por su capacidad de proteger el balón
- 10 JESÉ: letal atacante de excelente llegada y técnica depurada; difícil de parar en el uno contra uno
- 17 DEULOFEU Gerard: habilidoso y escurridizo delantero de pases medidos que llega siempre desde la segunda línea
- 16 OLIVER: kreativer und wendiger offensiver Mittelfeldspieler mit guter Technik und Ballabdeckung
- 10 JESÉ: antrittsstarker und torgefährlicher Angreifer mit guter Technik; stark in Eins-gegen-eins-Situationen
- 17 DEULOFEU Gerard: technisch starker, schneller und wendiger Aussenstürmer mit gutem Passspiel



LOPETEGUI Julen
Spain
28 August 1966
Head coach since 2010

Coaching staff

CELADES Albert (Assistant Coach)
SANTI (Assistant Coach)
ESPANA Miguel Angel (Goalkeeper Coach)
GOMEZ Juan Carlos (Physical Trainer)
JIMENEZ Jesus (Team Doctor)
SANCHEZ Pedro (Physiotherapist)
MELENDEZ Gines (Technical Director)

Average age

19/08

Number of players playing abroad

2

Disciplinary record

Yellow cards	5
Red cards (indirect)	0
Red cards (direct)	0

Key points

- Basic formation: 1-4-3-3
- Good links between the team lines
- Immediate pressure after losing possession
- Rapid transition from defence to attack
- Excellent passing game – good options for the player in possession
- Defence-splitting passes
- Width of the pitch used well – wingers attack the goal, are able to cut in, good in one-on-one situations
- Excellent off-the-ball movement
- Système de jeu : 1-4-3-3
- Bonne entente entre les lignes
- Pressing immédiat dès la perte du ballon
- Passage rapide des phases défensives à offensives
- Excellent jeu de passes et de soutien au porteur
- Pases précises en profondeur
- Jeu bien déployé sur la largeur – les ailiers, bons en un contre un, repiquent dans l'axe
- Excellent jeu sans ballon

- Esquema táctico general: 1-4-3-3
- Buen engranaje entre las líneas
- Acoso directo tras la pérdida del balón
- Rápida transición defensa-ataque
- Excelente juego de combinaciones, apoyo al portador del balón
- Pases precisos en profundidad
- Juego que aprovecha todo el campo – extremos que incursionan en el centro, buenos en el uno contra uno
- Excelente juego sin balón
- Generelles Spielsystem: 1-4-3-3
- Gute Abstimmung zwischen den Mannschaftsteilen
- Direktes Stören bei Ballverlust
- Schnelles Umschalten von Abwehr auf Angriff
- Hervorragendes Kombinationsspiel, viele Anspielstationen
- Präzise Pässe in die Tiefe
- Spiel über die ganze Spielfeldbreite, zweikampfstarke und bei Bedarf nach innen ziehende Flügelspieler
- Hervorragendes Spiel ohne Ball

Turkey

Final ranking: 13th place

Preliminary competition

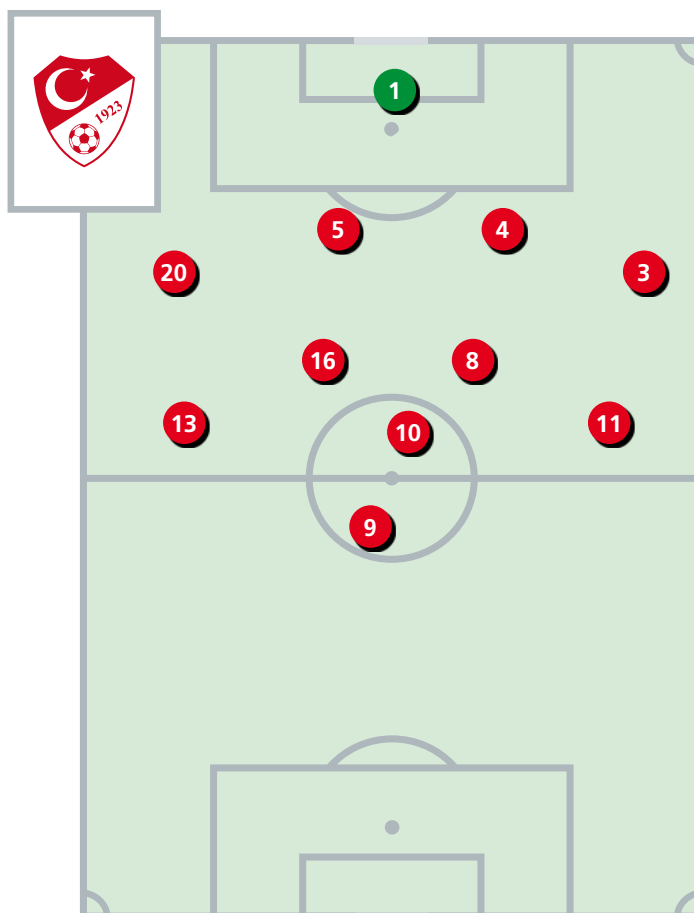
Turkey, as the host country, qualified automatically.

Final competition

22.06.13	Turkey v. El Salvador	3-0 (1-0)
25.06.13	Turkey v. Colombia	0-1 (0-0)
28.06.13	Australia v. Turkey	1-2 (0-0)
02.07.13	France v. Turkey	4-1 (2-0)

Goalscorers

SAHIN Cenk (13)	2
BAKIS Sinan (14)	1
CALHANOGLU Hakan (10)	1
UCAN Salih (6)	1
YOKUSLU Okay (8)	1



Starting formation:
France v. Turkey 1-4-2-3-1

Appearances

No.	Pos.	Name	Date of birth	Club (Country)	Match 1	Match 2	Match 3	Match 4	Total
					SLV 3-0	COL 0-1	AUS 2-1	Last 16 FRA 1-4	
1	GK	OZER Aykut	01.01.1993	Eintracht Frankfurt (GER)	90	90	90	90	360
2	DF	CIFTINAR Sadik	01.01.1993	Galatasaray SK	RES	RES	RES	RES	0
3	DF	DURMUS Ilkay	01.05.1994	Gencerbirligi SK	90	90	90	90	360
4	DF	CINEMRE Hakan	13.02.1994	Fenerbahce SK	RES	RES	90	90	180
5	DF	CALIK Ahmet	26.02.1994	Gencerbirligi SK	90	90	RES	90	270
6	MF	UCAN Salih	06.01.1994	Fenerbahce SK	90	90	45 >	> 45	270
7	MF	CALIS Taskin	25.07.1993	Gaziantepspor	> 25	> 45	RES	> 22	92
8	MF	YOKUSLU Okay	09.03.1994	Kayserispor	> 21	84 >	> 45	45 >	195
9	FW	AKCAKIN Artun	06.05.1993	Gencerbirligi SK	> 4	> 6	45 >	RES	55
10	MF	CALHANOGLU Hakan	08.02.1994	Hamburger SV (GER)	90	69 >	90	90	339
11	MF	AKBUNAR Halil	09.11.1993	Goztepe SK	RES	RES	> 17	45 >	62
12	GK	UYSAL Alperen	01.01.1994	Galatasaray SK	RES	RES	RES	RES	0
13	MF	SAHIN Cenk	22.09.1994	Istanbul BBSK	90	90	73 >	90	343
14	FW	BAKIS Sinan	22.04.1994	Bayer 04 Leverkusen (GER)	RES	RES	RES	90	90
15	DF	BISI Cumali	15.06.1993	Caykur Rizespor	RES	90	RES	RES	90
16	MF	OZTURK Alpaslan	16.07.1993	Beerschot AC (BEL)	69 >	45 >	90	90	294
17	DF	PULGIR Ethem	02.04.1993	Kartal SK	90	90	90	RES	270
18	GK	PIRI Onurcan	28.09.1994	Giresunspor	RES	RES	RES	RES	0
19	FW	YILMAZ Ibrahim	06.02.1994	Istanbul BBSK	86 >	90	> 45	NEL	221
20	DF	TURAN Fatih	05.04.1993	Fortuna Sittard (NED)	90	INJ	90	68 >	248
21	MF	KOYUNLU Kerim	19.11.1993	Fulham FC (ENG)	65 >	> 21	90	> 45	221

Key: GK: Goalkeeper; DF: Defender; MF: Midfielder; FW: Forward; RES: Substitute; NEL: Not eligible to play; INJ: Injured; ABS: Absent; DNP: Not in line-up

Key players

- 10 CALHANOGLU Hakan: energetic attacking midfielder with good dribbling skills and technique
- 6 UCAN Salih: dynamic central midfielder with good technique and passing skills
- 10 CALHANOGLU Hakan : milieu offensif endurant et bon dribbleur ; bonne technique
- 6 UCAN Salih : milieu axial dynamique et technique ; bonne qualité de passes
- 10 CALHANOGLU Hakan: medio de corte ofensivo, con regate diabólico, infatigable y de magnífica técnica
- 6 UCAN Salih: veloz centrocampista con exquisita técnica y pases precisos
- 10: CALHANOGLU Hakan: dribbelstarker offensiver Mittelfeldspieler mit grosser Laufbereitschaft und guter Technik
- 6 UCAN Salih: dynamischer, technisch starker zentraler Mittelfeldspieler mit gutem Passspiel



UCAR Feyyaz
 Turkey
 27 October 1963
 Head coach since 2011

Coaching staff

- ASIK Emre (Assistant Coach)
- DAGDELEN Altay (Goalkeeper Coach)
- ALTUNSOZ Omur (Physical Trainer)
- BAYKAN Mehmet Asim (Team Doctor)
- AKKAYA Eren (Masseur)
- ARAL Volkan (Masseur)
- ELMAS Sinan (Physiotherapist)

Average age

19/08

Number of players playing abroad

6

Disciplinary record

Yellow cards	9
Red cards (indirect)	0
Red cards (direct)	0

Key points

- Basic formation: 1-4-2-3-1
- Patient build-up play from the back through the midfield
- Rapid transition from defence to attack
- Width of the pitch used well – wingers attack the goal, are able to cut in, good in one-on-one situations
- Good links between the team lines
- Immediate pressure after losing possession
- Attacking power in one-on-one situations

- Système de jeu : 1-4-2-3-1
- Construction patiente depuis l'arrière et passant par le milieu
- Passage rapide des phases défensives à offensives
- Jeu bien déployé sur la largeur – les ailiers, bons en un contre un, repiquent dans l'axe
- Bonne entente entre les lignes
- Pressing immédiat dès la perte du ballon
- Présence dans les duels offensifs

- Esquema táctico general: 1-4-2-3-1
- Paciente armado de juego desde la retaguardia, pasando por el medio campo
- Rápida transición defensa-ataque
- Juego que aprovecha todo el campo – extremos que incursionan en el centro, buenos en el uno contra uno
- Buen engranaje entre las líneas
- Acoso directo tras la pérdida del balón
- Hábiles en el uno contra uno (ofensivo)

- Generelles Spielsystem: 1-4-2-3-1
- Geduldiger Spielaufbau aus der Verteidigung über das Mittelfeld
- Schnelles Umschalten von Abwehr auf Angriff
- Spiel über die ganze Spielfeldbreite, zweikampfstarke und bei Bedarf nach innen ziehende Flügelspieler
- Gute Abstimmung zwischen den Mannschaftsteilen
- Direktes Stören bei Ballverlust
- Zweikampfstärke (offensiv)

Uruguay

Final ranking: 2nd place

Preliminary competition

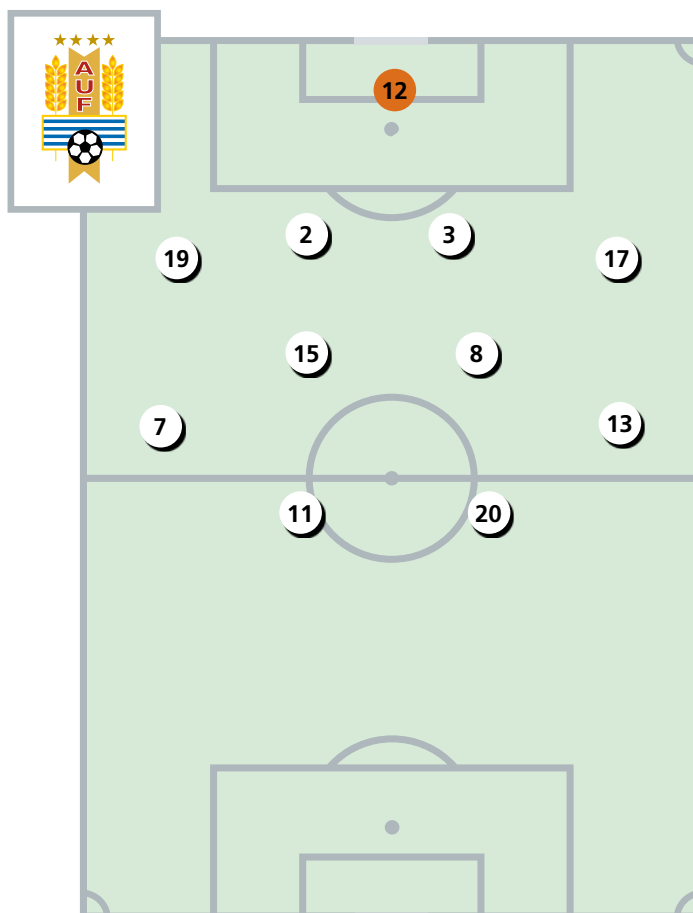
10.01.13	Uruguay v. Peru	3-3 (1-2)
12.01.13	Brazil v. Uruguay	2-3 (0-1)
14.01.13	Uruguay v. Ecuador	2-2 (1-1)
18.01.13	Uruguay v. Venezuela	2-2 (1-1)
20.01.13	Peru v. Uruguay	1-3 (1-1)
23.01.13	Colombia v. Uruguay	1-0 (1-0)
27.01.13	Chile v. Uruguay	0-1 (0-0)
30.01.13	Paraguay v. Uruguay	1-0 (0-0)
03.02.13	Uruguay v. Ecuador	1-0 (1-0)

Final competition

23.06.13	Uruguay v. Croatia	0-1 (0-1)
26.06.13	New Zealand v. Uruguay	0-2 (0-1)
29.06.13	Uzbekistan v. Uruguay	0-4 (0-1)
02.07.13	Nigeria v. Uruguay	1-2 (0-0)
06.07.13	Uruguay v. Spain	1-0 a.e.t.
10.07.13	Iraq v. Uruguay	1-1 a.e.t. 1-1, 1-0), 6-7 PSO
13.07.13	France v. Uruguay	0-0 a.e.t., 4-1 PSO

Goalscorers

LOPEZ Nicolas (11)	4	AVENATTI Felipe (20)	1
DE ARRASCAETA Giorgian (10)	2	BENTANCOURT Ruben (18)	1
ACEVEDO Gino (15)	1	BUENO Gonzalo (14)	1



Starting formation:
France v. Uruguay 1-4-4-2

Appearances

No.	Pos.	Name	Date of birth	Club (Country)	Match 1	Match 2	Match 3	Match 4	Match 5	Match 6	Match 7	Total
					CRO 0-1	NZL 2-0	UZB 4-0	Last 16 NGA 2-1	¼-Final ESP 1-0 a.e.t.	½-Final IRQ 7-6 PSO	Final FRA 1-4 PSO	
1	GK	CUBERO Mathias	15.01.1994	CA Cerro	RES	RES	RES	RES	RES	RES	RES	0
2	DF	VELAZQUEZ Emiliano	30.04.1994	Danubio FC	RES	RES	> 10	RES	> 11	RES	120	141
3	DF	SILVA Gaston	05.03.1994	Defensor SC	90	90	90	90	120	120	120	720
4	DF	VARELA Guillermo	24.03.1993	CA Penarol	90	90	90	90	109 >	120	> 36	625
5	MF	VARELA Jim	16.10.1994	CA Penarol	RES	RES	RES	> 2	RES	RES	RES	2
6	DF	AMONDARAIN Maximiliano	22.01.1993	CA Progreso	RES	RES	RES	RES	RES	RES	RES	0
7	MF	PAIS Leonardo	07.07.1994	Defensor SC	> 24	90	90	90	120	120	120	654
8	MF	CRISTOFORO Sebastian	23.08.1993	CA Penarol	90	> 26	80 >	54 >	98 >	120	120	588
9	FW	ROLAN Diego	24.03.1993	FC Girondins Bordeaux (FRA)	78 >	45 >	RES	> 36	> 42	> 75	RES	276
10	MF	DE ARRASCAETA Giorgian	01.06.1994	Defensor SC	90	64 >	67 >	88 >	120	80 >	> 49	558
11	FW	LOPEZ Nicolas	01.10.1993	AS Roma (ITA)	> 24	90	90	90	120	120	120	654
12	GK	DE AMORES Guillermo	19.10.1994	Liverpool Montevideo FC	90	90	90	90	120	120	120	720
13	MF	LAXALT Diego	07.02.1993	Defensor SC	90	82 >	90	77 >	120	45 >	71 >	575
14	FW	BUENO Gonzalo	16.01.1993	Club Nacional de Football	> 12	> 8	> 10	> 13	RES	> 56	RES	99
15	MF	ACEVEDO Gino	26.02.1993	Defensor SC	66 >	90	90	90	78 >	64 >	120	598
16	DF	OLAZA Lucas	21.07.1994	CA River Plate Montevideo	RES	RES	RES	RES	RES	RES	> 20	20
17	DF	RODRIGUEZ Gianni	07.06.1994	SL Benfica (POR)	90	90	90	90	120	120	100 >	700
18	FW	BENTANCOURT Ruben	02.03.1993	PSV Eindhoven (NED)	RES	RES	> 23	RES	RES	RES	RES	23
19	DF	GIMENEZ Jose	20.01.1995	Danubio FC	90	90	80 >	90	120	120	84 >	674
20	FW	AVENATTI Felipe	26.04.1993	CA River Plate Montevideo	66 >	> 45	RES	RES	> 22	> 40	120	293
21	GK	AGUERRE Washington	23.04.1993	CA Penarol	RES	RES	RES	RES	RES	RES	RES	0

Key: GK: Goalkeeper; DF: Defender; MF: Midfielder; FW: Forward; RES: Substitute; NEL: Not eligible to play; INJ: Injured; ABS: Absent; DNP: Not in line-up

Key players

- 10 DE ARRASCAETA Giorgian: creative attacking midfielder with excellent technique, good vision and passing skills, dangerous at free kicks
 - 11 LÓPEZ Nicolás: dynamic and agile attacker, dangerous in front of goal, good technique, excels in one-on-one situations
 - 12 DE AMORES Guillermo: agile, reliable goalkeeper with excellent reactions and the ability to command the penalty area
 - 3 SILVA Gastón: competitive central defender, good in the air, excellent technique and good positional play
-
- 10 DE ARRASCAETA Giorgian : milieu offensif technique et créatif ; bonne vision du jeu, bonne qualité de passes, dangereux sur coups de pied arrêtés
 - 11 LÓPEZ Nicolás : attaquant dangereux, vif et dynamique ; bonne technique, efficace en un-contre-un
 - 12 DE AMORES Guillermo : gardien de but mobile, très sûr et maître de sa surface ; bons réflexes
 - 3 SILVA Gastón : défenseur central efficace dans les duels et de la tête ; bonne organisation de la défense et bon placement
-
- 10 DE ARRASCAETA Giorgian: creativo y habilidoso centrocampista ofensivo con gran visión de juego y buenos pases; sus libres directos son muy peligrosos
 - 11 LÓPEZ Nicolás: delantero ágil y peligroso, que destaca por su técnica y por su superioridad en el uno contra uno
 - 12 DE AMORES Guillermo: seguro cancerbero de buenos movimientos y rápidas reacciones, dominador siempre de su área
 - 3 SILVA Gastón: central potente y de buen juego de cabeza; su técnica y su buena posición le permiten organizar la zaga
-
- 10 DE ARRASCAETA Giorgian: technisch starker, kreativer offensiver Mittelfeldspieler mit guter Spielübersicht und gutem Passspiel, gefährlich bei Freistößen
 - 11 LÓPEZ Nicolás: torgefährlicher, dynamischer und wendiger Angreifer mit guter Technik, stark in Eins-gegen-eins-Situationen
 - 12 DE AMORES Guillermo: beweglicher, reaktionsschneller und sicherer Torhüter mit guter Strafraumbeherrschung
 - 3 SILVA Gastón: zweikampf- und kopfballstarker, technisch versierter zentraler Abwehrorganisator mit gutem Positionsspiel



VERZERI Juan
Uruguay
20 May 1963
Head coach since 2010

Coaching staff

TARAMASCO Sebastian (Assistant Coach)
LARROSA Andres (Goalkeeper Coach)
PAROLA Fernando (Physical Trainer)
GARCIA Juan Carlos (Team Doctor)
LOPEZ Richard (Kinesiologist)

Average age

19/08

Number of players playing abroad

4

Disciplinary record

Yellow cards	9
Red cards (indirect)	0
Red cards (direct)	0

Key points

- Basic formation: 1-4-2-3-1/4-4-2
 - Rapid transition from defence to attack
 - Disciplined, well-organised defence
 - Influential individual players: DE ARRASCAETA (10) and LÓPEZ (11)
 - Strong, hard-working players
 - Good substitutions by the coach
 - Patient build-up play from the back through the midfield
 - Width of the pitch used well – wingers attack the goal, are able to cut in, good in one-on-one situations
 - Mental strength/attitude
-
- Esquema táctico general: 1-4-2-3-1/4-4-2
 - Rápida transición defensa-ataque
 - Defensa disciplinada y bien organizada
 - Solistas capaces de definir un partido: DE ARRASCAETA (10) y LÓPEZ (11)
 - Impresionante capacidad de carrera de algunos jugadores
 - Buenas sustituciones del entrenador
 - Paciente armado de juego desde la retaguardia, pasando por el medio campo
 - Juego que aprovecha todo el campo – extremos que incursionan en el centro, buenos en el uno contra uno
 - Gran fuerza mental
-
- Système de jeu : 1-4-2-3-1/4-4-2
 - Passage rapide des phases défensives à offensives
 - Défense disciplinée
 - Individualités capables de faire la différence : DE ARRASCAETA (10) et LÓPEZ (11)
 - Joueurs endurants et volontaires
 - Remplacements judicieux
 - Construction patiente depuis l'arrière et passant par le milieu
 - Jeu bien déployé sur la largeur – les ailiers, bons en un contre un, ripiquent dans l'axe
 - Grande force mentale
-
- Generelles Spielsystem: 1-4-2-3-1/4-4-2
 - Schnelles Umschalten von Abwehr auf Angriff
 - Disziplinierte, gut organisierte Abwehr
 - Spielbestimmende Einzelkötter: DE ARRASCAETA (10) und LÓPEZ (11)
 - Grosse Lauf- und Einsatzbereitschaft der Spieler
 - Entscheidende Einwechslungen des Trainers
 - Geduldiger Spielaufbau aus der Verteidigung über das Mittelfeld
 - Spiel über die ganze Spielfeldbreite, zweikampfstarke und bei Bedarf nach innen ziehende Flügelspieler
 - Mentale Stärke

USA

Final ranking: 22nd place

Preliminary competition

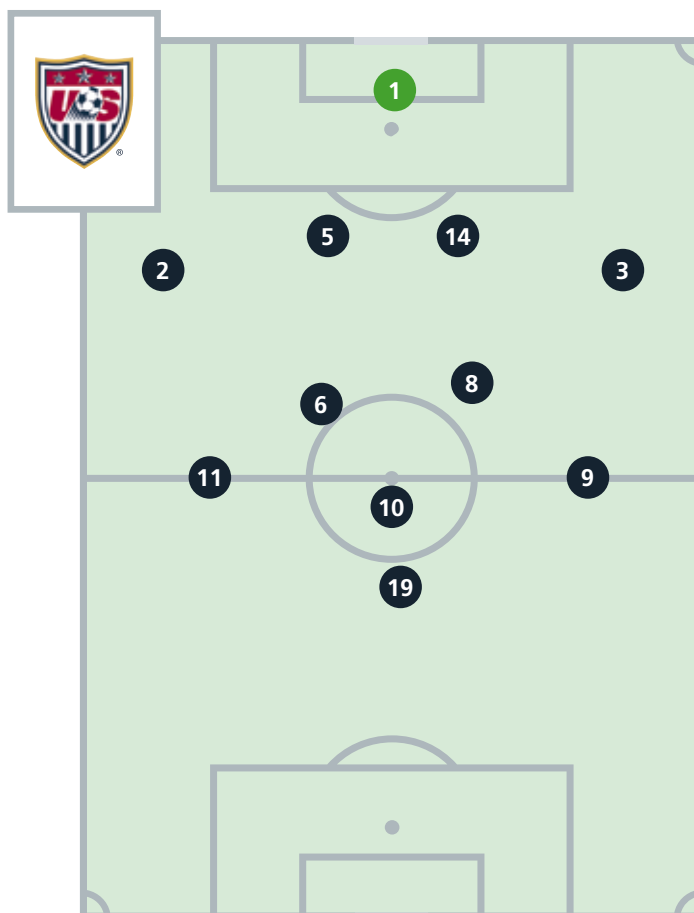
18.02.13	Haiti v. USA	1-2 (0-2)
22.02.13	USA v. Costa Rica	1-0 (0-0)
26.02.13	USA v. Canada	4-2 (3-1)
01.03.13	USA v. Cuba	2-0 (2-0)
03.03.13	Mexico v. USA	3-1 a.e.t. (1-1, 1-1)

Final competition

21.06.13	USA v. Spain	1-4 (0-3)
24.06.13	France v. USA	1-1 (0-0)
27.06.13	Ghana v. USA	4-1 (1-0)

Goalscorers

CUEVAS Daniel (20)	1
GIL Luis (10)	1
O NEILL Shane (5)	1

Starting formation:
France v. USA 1-4-2-3-1

Appearances

No.	Pos.	Name	Date of birth	Club (Country)	Match 1	Match 2	Match 3	Total
					ESP 1-4	FRA 1-1	GHA 1-4	
1	GK	CROPPER Cody	16.02.1993	Southampton FC (ENG)	90	90	90	270
2	DF	YEDLIN DeAndre	09.07.1993	Seattle Sounders FC	90	90	54 >	234
3	DF	OCEGUEDA Juan Pablo	13.07.1993	Chivas del Guadalajara (MEX)	90	90	90	270
4	DF	STANKO Caleb	26.07.1993	SC Freiburg (GER)	90	RES	90	180
5	DF	O NEILL Shane	02.09.1993	Colorado Rapids	NEL	90	90	180
6	MF	TRAPP William	15.01.1993	Columbus Crew	90	90	90	270
7	FW	PINEDA Victor	15.03.1993	Chicago Fire	RES	RES	> 11	11
8	MF	JOYA Hector	22.09.1993	Santos Laguna (MEX)	90	88 >	NEL	178
9	FW	RODRIGUEZ Mario	12.05.1994	1. FC Kaiserslautern (GER)	> 45	90	79 >	214
10	MF	GIL Luis	14.11.1993	Real Salt Lake	90	90	90	270
11	FW	VILLARREAL Jose	10.09.1993	Los Angeles Galaxy	72 >	77 >	90	239
12	GK	McINTOSH Kendall	24.01.1994	Santa Clara Univ.	RES	RES	RES	0
13	DF	MILLER Eric	15.01.1993	Creighton Univ.	RES	RES	RES	0
14	DF	TORRE Javan	20.10.1993	UCLA	90	90	RES	180
15	MF	LOPEZ JR Miguel	20.02.1993	Sporting Kansas City	90	90	45 >	65
16	MF	PERRY ACOSTA Kellyn	24.07.1995	FC Dallas	RES	RES	RES	0
17	FW	GARCIA Daniel	14.10.1993	Univ. North Carolina	90	INJ	> 45	101
18	DF	SORTO Oscar	13.08.1994	Los Angeles Galaxy	RES	90	90	135
19	FW	HERNANDEZ Joaquin	01.03.1994	CF Monterrey (MEX)	45 >	45 >	RES	90
20	FW	CUEVAS Daniel	29.07.1993	Santos Laguna (MEX)	> 34	> 13	> 36	83
21	GK	STEFFEN Zackary	02.04.1995	FC Delco	RES	RES	RES	0

Key: GK: Goalkeeper; DF: Defender; MF: Midfielder; FW: Forward; RES: Substitute; NEL: Not eligible to play; INJ: Injured; ABS: Absent; DNP: Not in line-up

Key players

- 10 GIL Luis: mobile attacking midfielder with good dribbling skills, quick off the mark, good vision
- 10 GIL Luis : milieu offensif technique, vif et dynamique ; bonne vision du jeu
- 10 GIL Luis: gambeteador, escurridizo y veloz centrocampista que sabe leer el juego
- 10 Gil Luis: dribbelstarker, wendiger und antrittsschneller offensiver Mittelfeldspieler mit guter Spielübersicht



RAMOS Tab
USA
21 September 1966
Head coach since 2011

Coaching staff

BLISS Brian (Assistant Coach)
PEREZ Hugo (Assistant Coach)
PAYNE Russell (Goalkeeper Coach)
HOLLIDAY Marcus (Physical Trainer)
ODONNELL Daniel (Physical Trainer)
SHAHTAJI Alan (Team Doctor)

Average age

19/08

Number of players playing abroad

7

Disciplinary record

Yellow cards	7
Red cards (indirect)	0
Red cards (direct)	0

Key points

- Basic formation: 1-4-2-3-1
- High pressing
- Attacks using the width
- Athletic players
- Determination
- Ability to stay focused after falling behind
- Système de jeu : 1-4-2-3-1
- Pressing haut
- Offensives utilisant la largeur
- Joueurs athlétiques
- Grande détermination
- Force mentale lorsque menés au score

- Esquema táctico general: 1-4-2-3-1
- Acoso en profundidad
- Ataques por las bandas
- Jugadores atléticos
- Gran determinación
- Fuerza mental en caso de desventaja

- Generelles Spielsystem: 1-4-2-3-1
- Hohes Pressing
- Angriffsspiel über die Flügel
- Athletische Spieler
- Grosse Einsatzbereitschaft
- Mentale Stärke bei Rückstand

Uzbekistan

Final ranking: 7th place



Preliminary competition

31.10.11	Pakistan v. Uzbekistan	0-3 (0-3)
04.11.11	Uzbekistan v. India	2-1 (1-0)
06.11.11	Turkmenistan v. Uzbekistan	1-2 (1-0)
08.11.11	Iran v. Uzbekistan	2-0 (1-0)
04.11.12	Uzbekistan v. Vietnam	4-0 (2-0)
06.11.12	Jordan v. Uzbekistan	2-2 (0-0)
08.11.12	Korea DPR v. Uzbekistan	0-2 (0-0)
11.11.12	Uzbekistan v. Syria	2-2 a.e.t. (2-2, 1-2), 3-0 PSO
14.11.12	Korea Republic v. Uzbekistan	3-1 (0-0)

Final competition

23.06.13	New Zealand v. Uzbekistan	0-3 (0-1)
26.06.13	Croatia v. Uzbekistan	1-1 (0-1)
29.06.13	Uzbekistan v. Uruguay	0-4 (0-1)
02.07.13	Greece v. Uzbekistan	1-3 (1-1)
06.07.13	France v. Uzbekistan	4-0 (3-0)

Goalscorers

MAKHSTALIEV Abbosbek (6)	2
RAKHMANOV Sardor (3)	2
SERGEEV Igor (17)	2
TURAPOV Diyorjon (8)	1

Starting formation:
France v. Uzbekistan 1-4-2-3-1

Appearances

No.	Pos.	Name	Date of birth	Club (Country)	Match 1	Match 2	Match 3	Match 4	Match 5	Total
					NZL 3-0	CRO 1-1	URU 0-4	Last 16 GRE 3-1	¼-Final FRA 0-4	
1	GK	AMANOV Asilbek	01.09.1993	Pakhtakor Tashkent FK	90	90	90	90	90	450
2	DF	SHAMSHITDINOV Tohirjon	09.02.1993	FK Gulistan	90	90	90	90	68 exp.	428
3	DF	RAKHMANOV Sardor	09.07.1994	Lokomotiv Tashkent FC	90	90	90	90	NEL	360
4	DF	YULDASHOV Boburbek	08.04.1993	Lokomotiv Tashkent FC	90	90	90	86 exp.	NEL	356
5	DF	FOMIN Maksimilian	21.09.1993	Pakhtakor Tashkent FK	90	90	NEL	90	90	360
6	MF	MAKHSTALIEV Abbosbek	12.01.1994	Pakhtakor Tashkent FK	90	90	90	90	90	450
7	MF	KOZAK Vladimir	12.06.1993	Pakhtakor Tashkent FK	63 >	67 >	90	81 >	90	391
8	MF	TURAPOV Diyorjon	09.07.1994	FC Almalik	76 >	61 >	90	89 >	59 >	375
9	MF	MASHARIPOV Jaloliddin	01.09.1993	Pakhtakor Tashkent FK	> 14	> 29	> 56	RES	> 31	130
10	MF	ISKANDEROV Jamshid	16.10.1993	Pakhtakor Tashkent FK	70 >	79 >	34 >	INJ	ABS	183
11	FW	YUSUPOV Abdul Aziz	05.01.1993	Pakhtakor Tashkent FK	> 20	> 11	52 >	> 1	59 >	143
12	GK	TURSUNBAEV Akmal	14.04.1993	FK Andijan	RES	RES	RES	RES	RES	0
13	DF	KAPADZE Kamranbey	29.01.1994	Bunyodkor FC	RES	RES	RES	RES	> 25	25
14	DF	SANAKULOV Nodir	01.12.1994	Nasaf Qarshi FC	RES	RES	RES	RES	RES	0
15	FW	KHAKIMOV Jasurbek	24.05.1994	Pakhtakor Tashkent FK	RES	RES	RES	> 5	RES	5
16	DF	ABDULLAEV Azamat	23.02.1994	Qizilqum Zarafshon	RES	RES	RES	RES	90	90
17	FW	SERGEEV Igor	30.04.1993	Pakhtakor Tashkent FK	90	90	> 38	85 >	90	393
18	MF	SABIRKHODJAEV Sardor	06.11.1994	Bunyodkor FC	90	90	77 >	90	65 >	412
19	MF	URINBOEV Zabikhillo	30.03.1995	Bunyodkor FC	RES	RES	> 13	> 9	> 31	53
20	MF	UBAYDULLAEV Mukhsinjon	15.07.1994	Pakhtakor Tashkent FK	> 27	> 23	90	90	90	320
21	GK	MIRSOATOV Bakhodir	21.10.1993	Lokomotiv Tashkent FC	RES	RES	RES	RES	RES	0

Key: GK: Goalkeeper; DF: Defender; MF: Midfielder; FW: Forward; RES: Substitute; NEL: Not eligible to play; INJ: Injured; ABS: Absent; DNP: Not in line-up

Key players

- 6 MAKHSTALIEV Abbosbek: tireless and versatile midfielder with good technique, impressive with and without the ball
 - 17 SERGEEV Igor: tireless attacker with excellent shooting skills, holds the ball up well
 - 10 ISKANDEROV Jamshid: agile central attacking midfielder with good ball distribution and technique
- 6 MAKHSTALIEV Abbosbek : milieu de terrain endurant et polyvalent ; bonne technique, efficace avec et sans ballon
 - 17 SERGEEV Igor : attaquant endurant ; bonne qualité de frappe et bonne protection de balle
 - 10 ISKANDEROV Jamshid : milieu offensif axial mobile ; bonne distribution du jeu et bonne technique
- 6 MAKHSTALIEV Abbosbek: centrocampista versátil e incombustible con una gran técnica con y sin balón
 - 17 SERGEEV Igor: inagotable delantero de gran disparo que sabe esconder el esférico a la zaga rival
 - 10 ISKANDEROV Jamshid: técnico y escurridizo centrocampista ofensivo por el que pasa la distribución del balón
- 6 MAKHSTALIEV Abbosbek: unermüdlicher und vielseitiger Mittelfeldspieler mit guter Technik, stark mit und ohne Ball
 - 17 SERGEEV Igor: schuss- und laufstarker Angreifer mit guter Ballabdeckung
 - 10 ISKANDEROV Jamshid: wendiger zentraler offensiver Mittelfeldspieler mit guter Ballverteilung und Technik



MUSAEV Akhmadjan
Uzbekistan
12 January 1959
Head coach since 2012

Coaching staff

EVSTAFEEV Aleksey (Assistant Coach)
GALIMOV Marat (Goalkeeper Coach)
SHAKIROV Olim (Physical Trainer)
PELIPEYKO Vladimir (Team Doctor)
DAYANOV Rasul (Masseur)
KISHKIN Vasily (Masseur)

Average age

19/07

Number of players playing abroad

0

Disciplinary record

Yellow cards	10
Red cards (indirect)	2
Red cards (direct)	0

Key points

- Basic formation: 1-4-2-3-1
 - Good control, good ability to run with the ball
 - Strong, hard-working players
 - Good links between the team lines
 - Deep defensive block
 - Assured combination play
 - Excellent off-the-ball movement
 - Excellent team spirit
- Système de jeu : 1-4-2-3-1
 - Bon contrôle, bonne conduite de balle
 - Joueurs endurants et volontaires
 - Bonne entente entre les lignes
 - Bloc défensif bas
 - Bonne construction
 - Excellent jeu sans ballon
 - Excellent esprit d'équipe

- Esquema táctico general: 1-4-2-3-1
 - Buena recepción y conducción del balón
 - Impresionante capacidad de carrera de algunos jugadores
 - Buen engranaje entre las líneas
 - Línea defensiva rezagada
 - Hábil juego de combinaciones
 - Excelente juego sin balón
 - Excelente espíritu de equipo
- Generelles Spielsystem: 1-4-2-3-1
 - Gute Ballannahme und Ballmitnahme
 - Grosse Lauf- und Einsatzbereitschaft der Spieler
 - Gute Abstimmung zwischen den Mannschaftsteilen
 - Tief stehende Abwehr
 - Sicheres Kombinationsspiel
 - Hervorragendes Spiel ohne Ball
 - Stark ausgeprägter Teamgeist

The FIFA delegation

FIFA President & Secretary General

President BLATTER Joseph S., Switzerland
Secretary General VALCKE Jérôme, FIFA

Confederation Presidents

FIFA Vice-Presidents HAYATOU Issa, Cameroon
CHUNG David, Papua New Guinea

Executive Committee

Member MAKUDI Worawi, Thailand

Organising Committee

Chairman BOYCE Jim, Northern Ireland
Deputy chairman ABO RIDA Hany, Egypt
Members ALOULOU Slim, Tunisia
BEEN Harry, Netherlands
ARIOTIMA Henri, Tahiti
THORSTEINSSON Geir, Iceland
EL AMRANI Hicham, Morocco
ADOUM Djibrine, Chad
ANJORIN Moucharafou, Benin
ARIFIN HUSIN Djohar, Indonesia
ASFURA Alfredo, Chile
BEDOYA Luis, Colombia
COOMBS Venold, St. Vincent
and the Grenadines
DIALLO Augustin, Côte d'Ivoire
GOMES DA SILVA Fernando, Portugal
GONSALVES Everton, Antigua and Barbuda
KARIM Keramuudin, Afghanistan
MENDEZ Carlos, El Salvador
PHAFANE Salemane, Lesotho
THAPA Ganesh, Nepal
SARHAN Toufik, Syria
Special Advisers ONEN Suheyl, Turkey
BEECHE Dave, New Zealand

Referees' Committee

Chairman VILLAR LLONA Ángel María, Spain
Members SENE Badara, Senegal
HARMON Lee, Cook Islands
LISTKIEWICZ Michal, Poland
ALARCON Carlos, Paraguay
JONSSON Ingrid, Sweden
NTAGUNGIRA Celestin, Rwanda

Disciplinary Committee

Members CAMPBELL Peter, Cayman Islands
CEFERIN Aleksander, Slovenia
HACK Raymond, South Africa
HONG Martin, Hong Kong

Appeal Committee

Member CUNLIFFE F. Randall, Guam

General Coordinators

FIFA General Coordinators ANAGNOSTOU Michail, Greece
CASTRO Luis, Argentina
DE LUISA PLAZAS Yon, Mexico
MONDELO Alfonso, USA
NOHRA Carlo, Lebanon
RESTREPO Felipe, Colombia
SHIN Man Gil, Korea Republic

FIFA Assistant General Coordinators

ATROKHOV Oleg, USA
BOURKE Brendan, New Zealand
FAHMY Amr, Egypt
ISAAC Anter, Australia
SCHUEEPP Marco, FIFA
SEE Brian, Malaysia
WIELAND Constantin, FIFA

Technical Study Group

FIFA TSG members CABRERA Wilmer, Colombia
ERTUGRAL Muhsin, Turkey
JACQUEMET Patrick, Tahiti
KENTON Rodrigo, Costa Rica
KIMURA Yasuhiko, Japan
LIM Kim Chon, Malaysia
MALOUCHE Belhassen, Tunisia
PAATELAINEN Mixu, Finland

Medical Officers

FIFA General Medical Officer ZERGUINI Yacine, Algeria
FIFA Medical Officers BABWAH Terence, Trinidad and Tobago
BINNET Mehmet, Turkey
CHOMIAK Jiri, Czech Republic
EDWARDS Tony, New Zealand
KLEINFELD Jens, Germany

Media Officers

FIFA Media Officers ABATE Amanuel, Ethiopia
FUENTES Shaun, Trinidad and Tobago
MARTEN Seamus, New Zealand
MEJIA Juan Felipe, Colombia
STEINHOFF Jochen, Switzerland
ZHOU Jian, China
SINI Milo, Italy

Media Channel

Security Officers

Liaison Officer DOE Deborah, England
FIFA Security Officers BORNO Trygve, Norway
DE PAUW Nico, Belgium
KHAN Dell Akbar, Malaysia
MEESE Fernand, Belgium
PFISTER Ulrich, Switzerland
VAN RHEE Will, Netherlands

Directors

Director Competitions	FAHMY Mustapha, FIFA
Director of Communications & Public Affairs	DE GREGORIO Walter, FIFA
Director of Member Associations and Development	REGENASS Thierry, FIFA
Director of Security	MUTSCHKE Ralf, FIFA

Executive Office of the President

Assistants	BROWN Edward, FIFA MULERO Marta, FIFA STADELMANN Nicole, FIFA
------------	---

Competitions Event Management

Head of Department	ALVAREZ Iñaki, FIFA
Senior Manager	MARTIN Rhiannon, FIFA
Event Management	LU Tracy, FIFA

Refereeing

Head of Department	BUSACCA Massimo, FIFA
Referee Administration	NAVARRO Manuel, FIFA OTERO Javier, FIFA

Technical Study Group Management

Technical Team Director	BRIGGER Jean-Paul, FIFA
Head of TSG	BRANTSCHEN Roberto T., FIFA
Production TSG Report	FREI Hans-Peter, FIFA
Match Analyst	DIPPEL Patrick, Germany

Security

Security Officer	RAUDENSKI Nicholas, FIFA
------------------	--------------------------

Special Events and Guest Management

FIFA Protocol Officers	AKAMP Christian, FIFA GAEBLE Sonja, FIFA TRACCHIA Silvia, Switzerland
FIFA Protocol Coordinator	STREIFF Andrea, FIFA

Corporate Communications

Corporate Communications	FERGUSON Julia, FIFA FREI Jasmin, FIFA FULTON Stephanie, FIFA
Deputy Director	MAINGOT Nicolas, FIFA

Media

Media/communications manager	RESCH Wolfgang, FIFA
------------------------------	----------------------

Documentation

Data Management	POPP Adrian, FIFA FARINA Giorgio, Italy
-----------------	--

Digital

fifa.com	DESCHAMPS Fabrice, FIFA
Editors	ALF Andreas, Germany ATIK Canberk, Turkey DOS SANTOS SILVEIRA Eloi, Brazil MASTERS Daniel, England REVUELTA Elisa, Spain SEBBAH Julien, France SULLIVAN Stephen, Scotland

Disciplinary and Governance

Administrators	HUG Thomas, FIFA PASQUIER Benoit, FIFA
----------------	---

Medicine and Science

Medical coordinator	KELLER Monika, FIFA
---------------------	---------------------

Marketing Event Operations

Head of Department	NUSSBAUMER Martin, FIFA
Event Management	HOELLERL Christina, FIFA
FIFA Marketing manager HQ	MANOLIO Tamara, FIFA
FIFA Marketing venue managers	HOLLENSTEIN Claude, FIFA KARNATH Gunnar, FIFA MEYER Wolfram, FIFA REUTLINGER Heike, FIFA SCHOLZ Stephan, FIFA SHAHEEN Amr, Egypt WISTEL Katharina, FIFA

TV

FIFA TV manager	CALDER Paul, FIFA
-----------------	-------------------

IT

Manager	KADERLI Rolf, FIFA
---------	--------------------

Travel

Project Lead	WIRZ Marco, FIFA
Managers	GARAVELLI Guillermo, FIFA NUZZO Dino, FIFA

Logistics

Logistics	HILDENBRAND Adrian, FIFA KOLOVELONIS Georgios, FIFA
-----------	--

FIFA Accommodation Office

Director	BYROM Enrique, Mexico
Event manager	COLEY Pedro, USA

The Technical Study Group

Front row (f.l.t.r.)

Yasuhiko Kimura (Japan)
Rodrigo Kenton (Costa Rica)
Muhsin Ertugral (Turkey)
Jean-Paul Brigger (FIFA)
Roberto T. Brantschen (FIFA)
Wilmer Cabrera (Colombia)

Back row (f.l.t.r.)

Mixu Paatelainen (Finland)
Patrick Jacquemet (France)
Belhassen Malouche (Tunisia)
Patrick Dippel (Germany)
Kim Chon Lim (Malaysia)
Hans-Peter Frei (FIFA)

Editorial

Editors

Jean-Paul Brigger (Technical Team Director),
FIFA Technical Study Group

Translations

Gabriela Straube (Head),
FIFA Translations

Data management

Matthias Kunz (Head),
Adrian Popp

Production and layout

Hans-Peter Frei (Head),
R.S.B.

Pictures

Getty Images

Printing

rva Druck und Medien AG, Altstätten, Switzerland





Fédération Internationale de Football Association

FIFA-Strasse 20 P.O. Box 8044 Zurich Switzerland
Tel.: +41-(0)43-222 7777 Fax: +41-(0)43-222 7878 www.FIFA.com