

Отчет о матче

FIFA WORLD CUP
RUSSIA 2018

Группа G

Бельгия - Тунис 5 : 2 (3 : 1)

29 23 ИЮНЬ 2018 15:00 Москва / Стадион Спартак / РОС

Att: 44.190

Судья: Джаир МАРРУФО (США)
 1 помощник судьи: Кори РОКУЭЛЛ (США)
 2 помощник судьи: Хуан СУМБА (САЛ)
 Генеральный координатор: МАН КИЛЬ СИН (КОР)

Запасной помощник судьи: Николас ТАРАН (УРУ)
 4 судья: Андрес КУНЬЯ (УРУ)
 Комиссар матча: Сулейман Хассан БАБЕРИ (ДЖИ)

VAR: Марк ГЕЙГЕР (США)
 AVAR 1: Бастиан ДАНКЕРТ (ГЕР)
 AVAR 2: Джо ФЛЕТЧЕР (КАН)
 AVAR 3: Феликс ЦВАЙЕР (ГЕР)

Бельгия (БЕЛ)

[1] Thibaut COURTOIS
 [2] Toby ALDERWEIRELD 51'
 [5] Jan VERTONGHEN
 [6] Axel WITSEL
 [7] Kevin DE BRUYNE
 [9] Romelu LUKAKU 16', 45'+3 59'
 [10] Eden HAZARD (C) 6', 51' 68'
 [11] Янник КАРРАСКО
 [14] Dries MERTENS 16' 86'
 [15] Thomas MEUNIER 45'+3
 [20] Dedryck BOYATA

Запасные

[3] Thomas VERMAELEN
 [4] Vincent KOMPANY
 [8] Marouane FELLAINI 59'
 [12] Simon MIGNOLET
 [13] Koen CASTEELS
 [16] Thorgan HAZARD
 [17] Юри ТИЛЕМАНС 86' 90'
 [18] Adnan JANUZAJ
 [19] Moussa DEMBELE
 [21] Michy BATSHUAYI 68' 90'
 [22] Nacer CHADLI
 [23] Леандер ДЕНДОНКЕР

Тренер Роберто МАРТИНЕС МОНТОЛИУ (ИСП)

Тунис (ТУН)

[1] Farouk BEN MUSTAPHA
 [2] Syam BEN YOUSSEF 41'
 [4] Yassine MERIAH
 [7] Саиф-Эддин ХАУИ
 [8] Fakhreddine BEN YOUSSEF
 [9] Анис БАДРИ
 [10] Wahbi KHAZRI (C) 18' 90'+3
 [11] Дилан БРОНН 18' 24'
 [12] Ali MAALOUL
 [13] Ferjani SASSI 14' 59'
 [17] Эльвес ШКИРИ

Запасные

[3] Yohan BEN ALOUANE 41'
 [5] Уссама ХАДДАДИ
 [6] Rami BEDOUI
 [14] Мохамед БЕН-АМОР
 [15] Ахмед ХАЛИЛЬ
 [16] Аумен МАТНЛОУТНИ
 [18] Бассем СПАРФИ
 [19] Saber KHALIFA
 [20] Гайлен ШАЛАЛИ
 [21] Хамди НАГГЕЗ 24' 90'+3
 [23] Наим СЛИТИ 59'
 [22] Муэ АССЕХ (А)

Тренер Набиль МААЛУЛ (ТУН)

Дополнительное время:

Первый тайм: 4' мин., Второй тайм: 3' мин.

События матча	Забитый гол	Автогол	Забитые пенальти	Промаша с пенальти	Голевая передача	Желтая карточка	2Y	Красная карточка	Замена
Eden HAZARD [10] - 1й Турнир Голы	6'								1 тайм
					14'				Ferjani SASSI [13]
Romelu LUKAKU [9] - 3й Турнир Голы	16'								
Dries MERTENS [14] - 1й Турнир Голевая передача					18'				Дилан БРОНН [11] - 1й Турнир Голы
									Wahbi KHAZRI [10] - 1й Турнир Голевая передача
					24'				в Хамди НАГГЕЗ [21], уходит Дилан БРОНН [11]
					41'				в Yohan BEN ALOUANE [3], уходит Syam BEN YOUSSEF [2]
Romelu LUKAKU [9] - 4й Турнир Голы	45'+3								
Thomas MEUNIER [15] - 1й Турнир Голевая передача									
Eden HAZARD [10] - 2й Турнир Голы	51'								2 тайм
Toby ALDERWEIRELD [2] - 1й Турнир Голевая передача									
в Marouane FELLAINI [8], уходит Romelu LUKAKU [9]					59'				
					59'				в Наим СЛИТИ [23], уходит Ferjani SASSI [13]
в Michy BATSHUAYI [21], уходит Eden HAZARD [10]					68'				
в Юри ТИЛЕМАНС [17], уходит Dries MERTENS [14]					86'				
Michy BATSHUAYI [21] - 1й Турнир Голы	90'								
Юри ТИЛЕМАНС [17] - 1й Турнир Голевая передача					90'+3				Wahbi KHAZRI [10] - 1й Турнир Голы
									Хамди НАГГЕЗ [21] - 1й Турнир Голевая передача


Att : Количество зрителей VAR : Видеопомощник судьи 1 VAR : Ассистент VAR 2 VAR : AVAR2 по офсайдам AVAR 3 : AVAR3
 (C) : Капитан А : Отсутствует PSO : Серия пенальти Y : Одна желтая карточка
 AET : После доп. времени I : Травмирован HT : После первого тайма R : Прямая красная карточка
 ETHT : Середина доп. времени N : Не может играть FT : Окончание матча 2Y : Удаления после второй желтой карточки

ЧТ 05 ИЮЛЬ 2018 16:36 CET / 17:36 Местное время - Версия 1

Страни. 1 / 2

ЧЕМПИОНАТ МИРА ПО ФУТБОЛУ FIFA 2018 В РОССИИ™

ПАРТНЕРЫ FIFA



Статистика матча

Группа G

Бельгия - Тунис 5 : 2 (3 : 1)

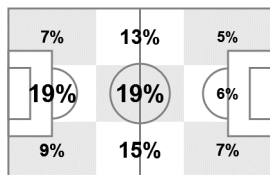
29 23 ИЮНЬ 2018 15:00 Москва / Стадион Спартак / РОС

Att: 44.190



Бельгия (БЕЛ)

«Тепловая карта» владения мячом



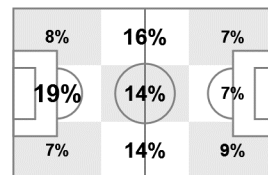
Направление атак →

23/12	Общее число ударов/ударов в створ	15/5
3	Заблокированные удары	4
12	Наруше.	13
5	Угловые удары	2
0	Удары по воротам со штрафных	0
0	Свободный удар в сторону ворот	0
1/1	Одиннадцатиметровые удары/реализовано	0/0
3	Офсайды	3
0	Автоголы	0
0	Предупреждения	1
0	Две желтых карточки	0
0	Прямые удаления	0
52%	Владение мячом	48%
29	Фактическое время игры	27

Статистика *

Тунис (ТУН)

«Тепловая карта» владения мячом



Направление атак →

BUD лучший игрок матча: 10, Eden HAZARD (Бельгия)

#	Имя	Pos	Min	GF	GA	AS	S/SG	PK	Наруше. FC	FS	Y	2Y	R
1	COURTOIS		90		2								
2	ALDERWEIRELD		90			1	2/0		1				
5	VERTONGHEN		90						1	2			
6	WITSEL		90				3/0		2	1			
7	DE BRUYNE		90										
9	R. LUKAKU		59	2			2/2		1				
10	E. HAZARD		68	2			4/3	1/1	4				
11	КАРПАЧКО		90				4/3		2	1			
14	MERTENS		86			1			1	1			
15	MEUNIER		90			1	2/1		3				
20	BOYATA		90						1	1			
Запасные													
8	FELLAINI		31						1	2			
17	ТИЛЕМАНС		4			1							
21	BATSHUAYI		22	1			6/3						
Автоголы													
Всего				5	2	4	23/12	1/1	12	13			

#	Имя	Pos	Min	GF	GA	AS	S/SG	PK	Наруше. FC	FS	Y	2Y	R
1	BEN MUSTAPHA		90		5								
2	S. BEN YOUSSEF		41							3			
4	МЕРИЯ		90								1		
7	ХАУИ		90				2/0		2	2			
8	F. BEN YOUSSEF		90				2/0		1	1			
9	БАДРИ		90				3/2			2			
10	КHAZRI		90	1		1	4/2		1				
11	БРОНН		24	1			1/1			1			
12	МААЛОУЛ		90							1			
13	SASSI		59				2/0		1		1		
17	ШКИРИ ЙОРИС		90						4				
Запасные													
3	BEN ALOUANE		49						1	1			
21	НАГГЕЗ		67			1							
23	СЛИТИ		31				1/0		1	1			
Автоголы													
Всего				2	5	2	15/5		13	11	1		

Pos : Позиция
GK : Вратарь
DF : Защитник
MF : Полузащитник
FW : Нападающий
(C) : Капитан

Min : Минут сыграно
GF : Голы за
GA : Пропущенные голы
PK : Одиннадцатиметровые удары (Голы / Удары)
2Y : Удаления после второй желтой карточки
AS : Голевая передача

FC : Совершенные нарушения
FS : Нарушения на игроке
Y : Одна желтая карточка
R : Прямая красная карточка
S : Общее число ударов
SG : Удары в створ

* Обновление статистики см. на сайте FIFA.com

