

FIFA Club World Cup Morocco 2014

# TECHNICAL REPORT AND STATISTICS

10-20 December 2014



**FIFA**<sup>®</sup>

For the Game. For the World.





FIFA Club World Cup Morocco 2014

# TECHNICAL REPORT AND STATISTICS

**10-20 December 2014**

Rapport technique et statistiques  
Informe técnico y estadísticas  
Technischer Bericht und Statistik



## TABLE OF CONTENTS



|  |           |
|--|-----------|
| <b>Foreword</b>                        | <b>4</b>  |
| <b>Story of the tournament</b>         | <b>8</b>  |
| <b>Technical and tactical analysis</b> | <b>30</b> |
| <b>Refereeing report</b>               | <b>50</b> |
| <b>Medical report</b>                  | <b>60</b> |
| <b>Goal-line technology</b>            | <b>70</b> |
| <b>Statistics and team data</b>        | <b>76</b> |
| Results and ranking                    | 78        |
| Venues and stadiums                    | 79        |
| Match telegrams                        | 80        |
| Official FIFA awards                   | 82        |
| Statistics                             | 84        |
| Preliminary competition                | 89        |
| Referees and assistant referees        | 90        |
| Team data                              | 92        |
| FIFA delegation                        | 106       |
| FIFA Technical Study Group/Editorial   | 110       |



**Mohamed Raouraoua**  
Chairman of the Organising Committee  
for the FIFA Club World Cup

### **Dear friends of football,**

Spanish giants Real Madrid triumphed at the FIFA Club World Cup Morocco 2014 presented by TOYOTA, with Los Blancos receiving the 5.2kg, 50cm-high trophy from FIFA President Joseph S. Blatter and Crown Prince Moulay El Hassan after defeating Argentina's San Lorenzo 2-0 in the final to claim their first Club World Cup title after three victories in the Intercontinental Cup (1960, 1998, 2002). As a result, they can now proudly wear the FIFA World Champions Badge on their shirts for the next 12 months.

New Zealand's Auckland City were also among the winners as they surprised many by crowning their sixth appearance – a new record for the event – by finishing third. This was no mean feat as they had to play four games in just 11 days, and they also went the extra mile as three of their four games required extra time and/or penalties.

There were a total of five tournament debutants in Morocco 2014, with Cruz Azul and San Lorenzo joined by hosts Moghreb Tétouan, who were knocked out in the opening match, as well as by Algeria's ES Sétif and Australia's Western Sydney Wanderers, who both fell at the quarter-final stage.

The 2014 tournament was another success that built upon the good work of the previous

year. Marrakech again played host to the final, just as it had in 2013, whereas the newly renovated Prince Moulay Abdellah Stadium in Rabat made its tournament bow. The Club World Cup in Morocco brought the curtain down on an excellent year for FIFA, with the tournament in Africa the icing on the cake after a sensational FIFA World Cup™ in Brazil and successful women's tournaments in both Canada and Costa Rica.

**Mohamed Raouraoua**  
Chairman of the  
Organising Committee

**Jérôme Valcke**  
FIFA Secretary  
General



**Jérôme Valcke**  
FIFA Secretary General

### **Chers amis du football,**

Les géants espagnols du Real Madrid ont reçu des mains du Président de la FIFA, Joseph S. Blatter, et du prince héritier du Maroc, Moulay El Hassan, le trophée la Coupe du Monde des Clubs de la FIFA, Maroc 2014 présentée par TOYOTA après avoir vaincu en finale les Argentins de San Lorenzo sur le score de 2-0, décrochant ainsi leur tout premier titre dans cette compétition après leurs trois victoires en Coupe Intercontinentale (1960, 1998, 2002). Les *Merengue* pourront ainsi fièrement arborer l'insigne des champions du monde de la FIFA jusqu'à la prochaine édition de la compétition, qui aura lieu fin 2015.

Les Néo-Zélandais d'Auckland City ont quant à eux couronné leur sixième participation à la compétition – record absolu – d'une impressionnante troisième place. Et cela n'a pas été une mince affaire puisqu'ils ont dû disputer pas moins de quatre rencontres en onze jours, dont trois avec prolongations et/ou tirs au but.

Le tournoi comptait cette année cinq néophytes avec, outre San Lorenzo, les Mexicains de Cruz Azul – demi-finalistes –, les hôtes du Moghreb Athletic de Tétouan – éliminés à l'issue du match d'ouverture –, les Algériens de l'Entente Sportive de Sétif et les Australiens des Western Sydney Wanderers, tous deux sortis en quarts de finale.

Cette édition 2014 a de nouveau rencontré un franc succès, s'appuyant sur les accomplissements de l'année précédente. Marrakech a de nouveau accueilli la finale, comme en 2013, tandis que le stade Moulay Abdellah de Rabat accueillait la compétition pour la première fois. La Coupe du Monde des Clubs, Maroc 2014 a conclu en beauté une excellente année pour la FIFA, après une sensationnelle Coupe du Monde de la FIFA™ au Brésil et de formidables compétitions féminines au Canada et au Costa Rica.

**Mohamed Raouraoua**  
Président de la Commission  
d'Organisation

**Jérôme Valcke**  
Secrétaire Général  
de la FIFA

### **Apreciados amigos del fútbol:**

Un gran Real Madrid triunfó en la Copa Mundial de Clubes de la FIFA Marruecos 2014 presentada por Toyota. Los blancos recibieron del presidente de la FIFA Joseph S. Blatter y del príncipe heredero Moulay el Hassan el trofeo de 5.2 kg de peso y 50 cm de alto tras derrotar al club argentino San Lorenzo por 2-0 en la final. Con esta victoria, el equipo español logra su primer título en el Mundial de clubes tras ganar en tres ocasiones la Copa Intercontinental (1960, 1998, 2002). En consecuencia, el equipo merengue puede estar orgulloso de lucir el escudo de campeón mundial de la FIFA en sus camisetas durante los próximos doce meses.

El Auckland City de Nueva Zelanda también estuvo entre los vencedores, ya que culminó su sexta participación —un nuevo récord en este torneo— finalizando en tercer lugar. Esto fue toda una proeza, ya que tuvieron que disputar nada menos que cuatro partidos en tan solo once días, y más aún teniendo en cuenta que en cuatro de ellos se jugó prórroga o tanda de penaltis.

Marruecos 2014 supuso el debut de cinco equipos: Cruz Azul y San Lorenzo, el anfitrión Mogreb Atlético Tetuán —que tuvo que despedirse en el partido inaugural—, el argelino ES de Sétif y el Western Sydney Wanderers de Australia, ambos eliminados en cuartos de final.

El torneo de 2014 fue un éxito más que tuvo mucho que agradecer a la gran labor realizada el año anterior. Al igual que en 2013, Marrakech fue escenario de la final, mientras que el recién renovado Estadio Príncipe Moulay Abdellah de Rabat pasó su prueba de fuego. La Copa Mundial de Clubes en Marruecos supuso el final de un año excelente para la FIFA y este torneo en suelo africano fue la guinda del pastel, tras el sensacional Mundial de Brasil y los triunfales torneos femeninos en Canadá y Costa Rica.

**Mohamed Raouraoua**  
Presidente de la Comisión  
Organizadora

**Jérôme Valcke**  
Secretario General  
de la FIFA



### **Liebe Fussballfreunde,**

der spanische Traditionsverein Real Madrid war der grosse Sieger der FIFA Klub-Weltmeisterschaft Marokko 2014 präsentiert von TOYOTA. Aus den Händen von FIFA-Präsident Joseph S. Blatter und Kronprinz Moulay el-Hassan nahmen die Königlichen den 5,2 kg schweren und 50 cm grossen Siegerpokal entgegen. Die Argentinier von CA San Lorenzo mussten sich im Finale mit 0:2 geschlagen geben. Es war Real Madrids erster Sieg bei der Klub-WM nach drei Titeln im Interkontinental-Pokal (1960, 1998, 2002). Der Verein darf damit ein Jahr lang das FIFA-WM-Abzeichen auf der Brust tragen.

Auch Auckland City durfte sich als Sieger feiern lassen. Die Mannschaft aus Neuseeland – keine andere war öfter bei der Klub-WM – krönte die sechste Teilnahme mit einer grossen Überraschung und wurde Dritter. Dabei mussten die Ozeanier innerhalb von elf Tagen ganze vier Spiele absolvieren und ordentlich Überstunden machen: Dreimal war nach 90 Minuten noch keine Entscheidung gefallen, so dass Verlängerung und/oder Elfmeterschiessen nötig waren.

Das Turnier war für insgesamt fünf Mannschaften eine Premiere. Neben Cruz Azul und San Lorenzo waren drei weitere Vereine zum ersten Mal dabei: Gastgeber-Vertreter Moghreb Athletic de Tétouan musste schon im Eröffnungsspiel Lehrgeld

zahlen, während ES Sétif aus Algerien und Western Sydney Wanderers aus Australien im Viertelfinale ihren Meister fanden.

Wie schon im Jahr zuvor durfte sich die FIFA über eine gelungene Organisation freuen. Während Marrakesch nach 2013 als Spielort für das Finale bestätigt wurde, erlebte das renovierte Prince-Moulay-Abdellah-Stadion in Rabat seine Feuertaufe. Mit der Klub-WM in Marokko ging für die FIFA ein erfolgreiches Jahr zu Ende. Nach einer sensationellen WM in Brasilien und erfolgreichen Frauenturnieren in Kanada und Costa Rica war das Turnier in Afrika gewissermassen das i-Tüpfelchen.

**Mohamed Raouraoua**  
Vorsitzender der  
Organisationskommission

**Jérôme Valcke**  
FIFA-Generalsekretär





# STORY OF THE TOURNAMENT

## STORY OF THE TOURNAMENT

*Author: Roberto T. Brantschen*

After finally securing their tenth UEFA Champions League, Real Madrid rounded off the year in style with their first triumph at the FIFA Club World Cup .

The tournament will also be remembered for a number of other reasons, including:

- Real Madrid's German midfielder Toni Kroos followed up his success at the 2014 FIFA World Cup Brazil™ with the FIFA Club World Cup title. It was his second Club World Cup win in successive years.
- On their sixth Club World Cup appearance, Auckland City achieved the best-ever result by a team from Oceania by finishing third.
- Real Madrid coach Carlo Ancelotti celebrated his second success in the tournament, having won it in 2007 with AC Milan.

### Play-off for the quarter-finals

**Moghreb Athletic Tétouan (MAR) v. Auckland City FC (NZL) 0-0 a.e.t., 3-4 PSO**

Auckland City narrowly defeated host team Moghreb Tétouan in a penalty shoot-out to reach the quarter-finals for the first time since 2009. Over 35,000 Moroccan fans made sure that the match in Rabat got off to a noisy start, and the first chance fell to Moghreb Tétouan in the 22<sup>nd</sup> minute when Iajour (9) released Khadrouf (26) with an inch-perfect through-ball, only for Auckland's well-positioned goalkeeper Williams (1) to pull off a save. In the 35<sup>th</sup> minute, Berlanga (5) and De Vries (10) combined to set up Tade (20), who

just failed to open the scoring for the OFC Champions League winners. After the second half also remained goalless, the game went into extra time. Berlanga had the best chance during this period in the 111<sup>th</sup> minute, but his diving header went just wide. Issa (14), who had only come on in extra time, scored the decisive penalty in the shoot-out to make it 4-3 for Auckland City.



## Quarter-finals

### Entente Sportive Sétifienne (ALG) v. Auckland City FC (NZL) 0-1 (0-0)

By reaching the semi-finals, Auckland City achieved the best-ever result for an OFC team at the FIFA Club World Cup. Visibly buoyed by their victory over Moghreb Tétouan, the Kivis more than held their own against ES Sétif in the driving rain of Rabat, where a war of attrition developed between two sides whose defences ruled supreme. Auckland's first chance fell to De Vries in the 30<sup>th</sup> minute as a result of a misplaced pass by the Algerian defence, but his low shot went narrowly wide.

A ball into the ES Sétif penalty area by Berlanga just before the break looped over goalkeeper Khedairia (1), only to strike the bar. Following a corner from Payne (8) seven minutes into the second half, Irving (6) struck to give Auckland City the lead. The Algerians' best chance to equalise came on the hour, when a cross whipped into the box by Zerara (29) was met by Benyettou (9), whose shot was brilliantly saved by Williams. Although ES Sétif increased the pressure, they were unable to carve out any clear-cut chances and became vulnerable to swift counter-attacks by the technically adept Oceania champions, for whom De Vries came close in the 70<sup>th</sup> and 78<sup>th</sup> minutes.





### **Cruz Azul (MEX) v. Western Sydney Wanderers FC (AUS) 3-1 a.e.t. (1-1, 1-0)**

In teeming rain reminiscent of the 1974 FIFA World Cup™ match in Frankfurt between West Germany and Poland, Cruz Azul prevailed 3-1 after extra time in a hard-fought encounter that featured precious few chances on a tricky playing surface. The best chance of the first half fell to Spiranovic (13) in the 11<sup>th</sup> minute, but the Western Sydney defender's free header following a free kick by Bridge (9) was expertly parried by Corona (1). Cruz Azul had the first opportunity to open the scoring in the second half, when a slightly deflected free kick by Giménez (10) just went past the left-hand post. In the 62<sup>nd</sup> minute, goalkeeper Čović (1) miskicked when coming out of his area. Cruz striker Formica (13) latched onto the ball and crossed for Fabián (8), whose shot was stopped on the line by Spiranovic. It was Western Sydney who finally took the lead three minutes later, when a long shot from La Rocca (18) nestled in the corner of the Cruz Azul net. This forced the Mexicans to intensify their attacks, while the Australians sought to protect their slender lead after a second yellow card reduced them to ten men.

After Giménez, Domínguez (4) and Formica had all gone close to equalising in the 75<sup>th</sup> to 77<sup>th</sup> minutes, Cruz Azul finally levelled with a minute of normal time remaining through Torrado's (6) penalty kick. Western Sydney lost another player through a second yellow card in extra time, and the CONCACAF Champions League winners took full advantage through goals from Pavone (9) in the 108<sup>th</sup> minute and a second penalty from Torrado to run out 3-1 winners.

## **Play-off for fifth place**

### **Entente Sportive Sétifienne (ALG) v. Western Sydney Wanderers FC (AUS) 2-2 (0-1), 5-4 PSO**

ES Sétif claimed fifth place after penalty shoot-out following this clash of the Asian and African champions. The Australians took an early lead when Castelen (17) scored with a well-placed long-range effort, and narrowly failed to double their advantage in the 17<sup>th</sup> minute when headers by Haliti (7) and Mullen (3) hit the bar and post respectively. A scissors kick by Ziaya (19) proved to be the highlight of the first

half for the North Africans. ES Sétif equalised just after half-time when a cross by Younes (3) was turned into his own net by Mullen, and took the lead in the 57<sup>th</sup> minute when Ziaya converted a pass from Gsmi (8). Wanderers pushed hard for an equaliser and finally got their reward with a minute to go through a superb free kick by substitute Saba (10).

## Semi-finals

### **Cruz Azul (MEX) v. Real Madrid CF (ESP)** **0-4 (0-2)**

A sizeable contingent of Real Madrid fans saw their team overcome Cruz Azul with a convincing 4-0 victory. The match, which was switched to the Marrakech Stadium in view of the difficult pitch conditions in Rabat, burst into life in the 3<sup>rd</sup> minute when Cristiano Ronaldo (7) almost put the UEFA Champions

League winners ahead, but he was denied by a reflex save from Cruz Azul goalkeeper Corona. With 15 minutes played, the Spanish outfit took the lead through Ramos (4), who headed in a free kick from Kroos (8). In the 36<sup>th</sup> minute, Benzema (9) made it 2-0 following a jinking run and pass from Carvajal (15) on the right flank. Shortly before the interval, Torrado had an opportunity to reduce the arrears, but his penalty was saved by Real keeper Casillas (1). The Spaniards continued to dominate the game after the break, and increased their lead to 4-0 through goals by Bale (11) and Isco (23) in the 50<sup>th</sup> and 72<sup>nd</sup> minutes respectively. The closest Cruz Azul came to getting on the scoresheet was a long-distance effort from substitute Barrera (7), which struck the post.

### **San Lorenzo de Almagro (ARG) v.** **Auckland City FC (NZL) 2-1 a.e.t. (1-1, 1-0)**

Copa Libertadores winners San Lorenzo reached the final with a hard-fought 2-1 win that went into extra time. Auckland City could nevertheless hold their heads up high after putting in a strong performance in their third match within a week. With 11 minutes played, Auckland's Tade beat two defenders, but his long-range strike was comfortably saved by San Lorenzo goalkeeper Torrico (12). In the 21<sup>st</sup> minute, the Argentinians won the ball in midfield and Verón (30) released Cauteruccio (9), whose shot from a narrow angle was thwarted by the agile Williams in the Auckland City goal. San Lorenzo took a shock lead in stoppage time of the first half when a ten-pass move ended with Barrientos (11) finding the net. The New Zealanders were not deterred, however, and continued to keep their shape and play with determination after the break.



The team coached by the Spaniard Ramón Tribulietx gained a deserved equaliser in the 67<sup>th</sup> minute, a ball in behind the San Lorenzo defence by De Vries was met by Berlanga, who finished from a tight angle. Both teams had a chance to take the lead in the 76<sup>th</sup> minute, but San Lorenzo's Cauteruccio was unlucky to see his volley hit the post, while at the other end, De Vries set Tade free on goal, but the striker stumbled and could not convert. In extra time, substitute Matos (26) took advantage of a defensive slip to make it 2-1 for San Lorenzo. Auckland City refused to give up, however, and Payne nearly equalised in the 113<sup>th</sup> minute when his shot hit the post.

## Match for third place

### **Cruz Azul (MEX) v. Auckland City FC (NZL) 1-1 a.e.t., 2-4 PSO**

Auckland City crowned an outstanding tournament performance by beating Cruz Azul in a penalty shoot-out to secure third place. Just 30 seconds into the match, Tavano (25) tested Cruz Azul keeper Corona with a shot from distance. Cruz Azul did not respond in kind until the 20<sup>th</sup> minute, when a low shot from striker Fabián was saved by Spoonley (24). Tavano released Tade on the left wing eight minutes later, who beat the defender and unleashed a shot that was superbly parried by Corona. Shortly before half-time, the speedy De Vries opened the scoring for the Kiwis by perfectly controlling a 40-metre pass from Tade and shooting home. Cruz Azul emerged from the dressing room in a determined mood and drew level in the 57<sup>th</sup> minute through Rojas (11). The Mexicans subsequently had several chances to take the lead, but Fabián, Rojas and Formica all

failed to find the back of the net. For Auckland, Payne had an effort saved by Corona in the 74<sup>th</sup> minute.

## Final

### **Real Madrid CF (ESP) v. San Lorenzo de Almagro (ARG) 2-0 (1-0)**

Hours before the final, around 5,000 San Lorenzo fans created a great atmosphere in the 40,000-seater Marrakech Stadium, which was nearly full to capacity. At the end, however, it was the many Moroccan and Spanish Real Madrid fans who were cheering their heroes, whose comfortable 2-0 victory secured the European champions their first-ever FIFA Club World Cup title. It took Real about half an hour to prise open the Argentinians' defence, with Benzema's low shot testing Torrico for the first time in the 28<sup>th</sup> minute, while Bale's attempt after being set up by Benzema six minutes later was also saved by the San Lorenzo keeper. From the resulting corner, Ramos headed in to put his team one up, just as he had done against Cruz Azul. Real continued to keep San Lorenzo on the back foot after the break, and Bale scored what turned out to be the second and final goal in the 51<sup>st</sup> minute when he latched onto a perfect ball in behind the defence from Isco. The match then became more balanced, and San Lorenzo had their chances. In the 53<sup>rd</sup> minute, Kalinski (8) was just wide with a half-volley, and he was brilliantly denied by Casillas in the 84<sup>th</sup> minute. Benzema and Bale both went close for the Spaniards, but there were no further goals and after the final whistle, Real's players, led by captain Iker Casillas holding the trophy aloft, celebrated in front of their fans.



## COMPTE RENDU DE LA COMPÉTITION

Auteur : Roberto T. Brantschen

Après la fameuse «Décima», leur dixième sacre continental obtenu en mai dernier, le Real Madrid a été pour la première fois sacré champion du monde des clubs.

Cette édition de la Coupe du Monde des Clubs de la FIFA aura été notable pour :

- le doublé réalisé par le milieu de terrain allemand Toni Kroos, déjà champion du monde avec la *Mannschaft*. Kroos remporte ainsi sa deuxième Coupe du Monde des Clubs consécutive.
- la troisième place obtenue par Auckland City pour sa sixième participation à la compétition ; c'est le meilleur classement jamais obtenu par une équipe de l'OFC.
- le deuxième titre pour Carlo Ancelotti, l'entraîneur du Real Madrid déjà sacré avec le Milan AC en 2007.

### Match de qualification pour les quarts de finale

**Moghreb Athletic Tétouan (MAR) – Auckland City FC (NZL) 0-0 a.p., 3-4 t.a.b.**

C'est au terme d'un match serré que, pour la première fois depuis 2009, les Néo-Zélandais d'Auckland City ont obtenu leur billet pour les quarts de finale aux dépens du Moghreb Athletic Tétouan. Devant les quelque 35 000 spectateurs présents au stade de Rabat, et majoritairement acquis à leur cause, le club du pays hôte a bien débuté la rencontre. La première occasion était à mettre à leur actif quand, à la 22<sup>e</sup> minute, Iajour (9), servi dans la profondeur par Khadruf (26) voyait son tir repoussé par le gardien d'Auckland, Williams (1), bien placé. La réaction d'Auck-

land ne se fit pas attendre et, à la 35<sup>e</sup> minute, un beau travail de Berlanga (5) et De Vries (10) mettait Tade (20) en position idéale, mais l'Argentin manquait de peu d'ouvrir le score. Le second acte ne voyait aucune équipe prendre l'avantage et des prolongations ont dû être jouées, lors desquelles les vainqueurs de la Ligue des Champions de l'OFC se sont procurés la meilleure occasion à la 111<sup>e</sup> minute par l'intermédiaire de Berlanga, dont la tête n'était pas cadrée. C'est finalement aux tirs au but que le match s'est joué, le remplaçant Issa (14) inscrivant le tir au but décisif permettant à Auckland City de s'imposer 4-3.

### Quarts de finale

**Entente Sportive Sétifienne (ALG) – Auckland City FC (NZL) 0-1 (0-0)**

Galvanisés par leur qualification contre Tétouan, les joueurs d'Auckland City se sont dans la foulée qualifiés pour la première fois de leur histoire pour les demi-finales de la compétition aux dépens de l'Entente Sportive Sétifienne. Sous une pluie diluvienne, les deux équipes ne se sont laissés que peu d'espaces et il a fallu attendre la demi-heure de jeu pour voir se dessiner la première occasion, lorsque De Vries, profitant d'une tergiversation de la défense algérienne, parvenait à frapper au but mais ne trouvait pas le cadre. Peu avant la mi-temps, Auckland est passé tout près d'ouvrir la marque par l'intermédiaire de Berlanga dont le centre-tir est venu mourir sur la transversale du gardien Khedairia (1). C'est enfin à la 52<sup>e</sup> minute que, sur un coup de pied de coin de Payne (8) mal renvoyé par la défense algérienne, Irving (6) trouvait l'ouverture pour Auckland City grâce à une

frappe sèche que le gardien, masqué, ne pouvait repousser. Aux alentours de l'heure de jeu, Sétif a eu sa meilleure occasion : un long centre de Zerara (29) trouvait Benyettou (9) au second poteau, lequel se jouait de son vis-à-vis mais butait sur le gardien Williams, bien sorti à sa rencontre. La pression algérienne se fit ensuite de plus en plus intense, mais sans vraiment offrir d'occasions franches, tandis qu'Auckland menait de dangereuses contre-attaques, notamment par l'intermédiaire de De Vries aux 70<sup>e</sup> et 78<sup>e</sup> minutes, mais sans succès.

**Cruz Azul (MEX) – Western Sydney Wanderers FC (AUS) 3-1 a.p. (1-1, 1-0)**

Face aux Western Sydney Wanderers – et aux trombes d'eaux qui se sont abattues sur le stade de Rabat –, les Mexicains de Cruz Azul ont dû

livrer une âpre bataille, pauvre en occasions de but, sur un sol détrempé. La meilleure occasion de but de la première période est pourtant intervenue à la 11<sup>e</sup> minute par l'intermédiaire de Spiranovic (13), mais le défenseur australien, qui était parvenu à se libérer du marquage sur un coup franc plongeant de Bridge (19), a vu sa tête repoussée par le gardien Corona (1). Les premiers à se mettre en évidence en seconde période ont été Cruz Azul, avec Giménez (10), dont le coup franc légèrement dévié rase le poteau australien, puis avec Formica (33) qui parvenait à éviter le gardien Covic (1), sorti à la limite de sa surface, puis à centrer pour Fabián (8) dont la reprise était contrée sur sa ligne par Spiranovic. C'est enfin à la 65<sup>e</sup> minute de jeu que La Rocca (18) a donné l'avantage aux Wanderers, d'une lointaine frappe rasante. Cruz Azul redoublait d'efforts en attaque, tandis que les Australiens, réduits à dix après l'expulsion





de Spiranovic, tentaient de conserver leur avance. Entre les 75<sup>e</sup> et 77<sup>e</sup> minutes, Giménez, Domínguez (4) et Formica manquèrent de peu l'égalisation, et ce n'est qu'à la 89<sup>e</sup> que Torrado (6), sur penalty, put égaliser pour Cruz Azul. Durant les prolongations, les Wanderers ont de nouveau vu l'un des leurs se faire expulser, permettant ainsi aux vainqueurs de la Ligue des Champions de la CONCACAF d'aggraver le score par l'intermédiaire de Pavone (9) puis Torrado, une nouvelle fois sur penalty.

## Match pour la cinquième place

**Entente Sportive Sétifienne (ALG) – WS Wanderers FC (AUS) 2-2 (0-1), 5-4 t.a.b.**

Dans ce match de classement entre le champion d'Afrique et celui d'Asie, ce sont les Wanderers qui ont mieux débuté, Castelen (17) ouvrant la marque dès la 5<sup>e</sup> minute d'une superbe frappe depuis l'entrée de la surface. Ce sont ensuite Haliti (7) et Mullen (3) qui, coup sur coup, manquèrent de doubler la mise à la 17<sup>e</sup> minute

de jeu, leur tentatives étant respectivement repoussées par la barre transversale et le poteau. Côté algérien, Ziya (19) faisait le spectacle en réalisant un joli ciseau à la 24<sup>e</sup> minute, mais il a fallu attendre le retour des vestiaires pour voir Sétif égaliser sur un centre de Younes (3) qu'un défenseur australien, surpris, déviait de la cuisse dans son propre but. Peu avant l'heure de jeu, Ziya, à la réception d'un centre en retrait de Gasmí (8), marquait avec sang-froid le but du 2-1. Les Wanderers se ruaient alors à l'attaque et parvinrent à égaliser à une minute du terme sur un magistral coup franc brossé du remplaçant Saba (10). Plus aucun but n'était marqué et les Algériens décrochèrent finalement la cinquième place aux tirs au but.

## Demi-finales

**Cruz Azul (MEX) – Real Madrid CF (ESP) 0-4 (0-2)**

Les nombreux supporters du Real Madrid qui avaient fait le déplacement ont pu célébrer un succès mérité (4-0) de leurs protégés face

à Cruz Azul. Au Grand Stade de Marrakech – le match ayant dû être délocalisé en raison de l'état de la pelouse du stade de Rabat – Cristiano Ronaldo (7) s'est créé une occasion franche dès la 3<sup>e</sup> minute mais son tir à bout portant était repoussé par le gardien mexicain Corona d'un superbe réflexe. Un quart d'heure plus tard, c'est Sergio Ramos (4) qui, sur un coup franc de Kroos (8) parvenait à donner l'avantage aux champions d'Europe, avant que Benzema (9), bien servi depuis la droite par Carvajal (15), ne marque le but du 2-0. Peu avant la pause, Torrado a eu l'occasion de réduire le score mais son pénalty a été repoussé par Casillas (1). Les Madrilènes n'ont pas pour autant relâché leur emprise sur le match, et Bale (11) à la 50<sup>e</sup> puis Isco (23) à la 72<sup>e</sup> – tous deux servis par Ronaldo – ont ajouté leur nom au tableau d'affichage. Dans le même temps, le Mexicain Barrera (7) jouait de malchance et voyait sa frappe lointaine repoussée par la transversale de Casillas.

#### **San Lorenzo de Almagro (ARG) – Auckland City FC (NZL) 2-1 a.p. (1-1, 1-0)**

Vainqueur de la Copa Libertadores, San Lorenzo dû batailler dur pour se qualifier pour la finale face à de vaillants Néo-Zélandais qui, pour leur troisième match en sept jours, n'ont pas démerité, à tel point que c'est leur attaquant Tade qui se mit le premier en évidence : après s'être joué de deux adversaires, sa frappe n'inquiétait pourtant pas le gardien Torrico (12). À la 21<sup>e</sup> minute, un ballon était récupéré au milieu par les Argentins, et Verón (30) lançait Cauteruccio (9) qui frappait dans un angle fermé sans parvenir à tromper la vigilance de Williams. Et, lorsque l'on ne s'y attendait plus, les Sud-Américains ont ouvert le score

dans le temps additionnel de la première période à la suite d'un enchaînement de dix passes et d'un beau décalage conclu par une frappe rasante de Barrientos (11). Au retour des vestiaires, Auckland City a conservé sa bonne organisation défensive et son esprit d'initiative, et c'est à la 67<sup>e</sup> minute que les hommes de Ramón Tribulietx ont pu marquer un but égalisateur mérité. Profitant d'un ballon subtilement prolongé par De Vries, Berlanga marquait dans un angle fermé. À un quart d'heure de la fin du match, les deux équipes ont eu l'occasion de prendre l'avantage : d'abord Cauteruccio pour San Lorenzo, dont la volée heurta le poteau, puis Tade, qui dévissa face au gardien adverse malgré un bon service de De Vries. Durant les prolongations, Matos (26), entré en cours de jeu, a profité d'un mauvais dégagement de la défense australienne pour donner l'avantage à San Lorenzo. Auckland City ne s'avouait toutefois pas vaincu et Payne voyait sa tentative heurter le poteau à la 113<sup>e</sup> minute.

## **Match pour la troisième place**

#### **Cruz Azul (MEX) – Auckland City FC (NZL) 1-1 (0-0), 2-4 a.p.**

Auckland City a démarré pied au plancher et Tavano (25) a, après seulement trente secondes, sollicité le gardien de Cruz Azul d'une frappe lointaine. Son homologue Spoonley (24) dut quant à lui attendre la 20<sup>e</sup> minute de jeu pour être mis à contribution. Peu après, Auckland répliqua par Tade qui, bien alerté sur le côté gauche par Tavano, est parvenu à éliminer un adversaire à puis à décocher une frappe bien repoussée par Corona. Peu avant la mi-temps,



sur une longue ouverture de Tade, l'intenable De Vries s'emmenait le ballon de la tête pour venir tromper le gardien adverse. Cruz Azul est revenu des vestiaires avec de meilleures intentions et est parvenu à égaliser à la 57<sup>e</sup> minute par Rojas (11) en deux temps. Fabián, Rojas et Formica se sont ensuite créé de belles occasions pour les Mexicains, tandis que Payne voyait sa tentative repoussée par Corona. En arrachant la victoire aux tirs au but, Auckland City s'offre son meilleur résultat dans la compétition.

## Finale

### **Real Madrid CF (ESP) – San Lorenzo de Almagro (ARG) 2-0 (1-0)**

Si sur les 40 000 spectateurs du stade de Marrakech, les 5 000 argentins qui avaient fait le long déplacement jusqu'au Maroc assuraient le spectacle dans les tribunes, ce sont plutôt les Espagnols qui en repartirent avec le sourire. Jamais vraiment inquiétés, les Madrilènes ont en effet décroché leur première

Coupe du Monde des Clubs au terme d'une victoire 2-0 parfaitement maîtrisée. C'est ainsi aux alentours de la demi-heure de jeu que les hommes d' Ancelotti ont pu faire déjouer la bonne organisation défensive de San Lorenzo, tout d'abord par l'intermédiaire de Benzema puis, quelques minutes plus tard, de Bale, dont la tentative fut déviée en corner, un corner qui, comme face à Cruz Azul, permit à Sergio Ramos de marquer de la tête. La seconde mi-temps ressemblait à la première, avec un Real sûr de son jeu, qui poussait les Argentins à défendre. À la 51<sup>e</sup> minute, Isco voyait Bale oublié par la défense et lui adressait une passe parfaite dans la profondeur que le Gallois convertissait en but. Le match s'est ensuite quelque peu équilibré, permettant ainsi à San Lorenzo de se montrer dangereux. Kalinski (8) décocha tout d'abord une demi-volée qui passa de peu au-dessus, puis, à la 84<sup>e</sup> minute, c'est Casillas qui repoussait sa frappe au prix d'un superbe plongeon. Sur l'autre but, Bale et Benzema manquèrent de peu d'aggraver la marque. Le score est en toutefoix resté là et c'est Iker Casillas, capitaine du Real Madrid, qui put brandir le trophée dans le ciel de Marrakech.

## DESARROLLO DEL TORNEO

*Autor: Roberto T. Brantschen*

Tras conquistar la Liga de Campeones de la UEFA en mayo, en la que fue su décima Copa de Europa, el Real Madrid cerró el año con broche de oro al hacerse con su primer título de la Copa Mundial de Clubes de la FIFA.

Además del estreno como campeón del club blanco, la Copa Mundial de Clubes de la FIFA destacó igualmente por estos otros hechos:

- Toni Kroos, el mediocentro germano merengue, triunfó tanto en la final de la Copa Mundial de la FIFA Brasil 2014™ como en la de la Copa Mundial de Clubes de la FIFA. Por si fuera poco, fue su segundo Mundial de clubes consecutivo.
- El Auckland City FC, en la que fue su sexta participación en este torneo, consiguió la tercera plaza, la mejor clasificación hasta la fecha de un club de Oceanía.
- Carlo Ancelotti, entrenador del Real Madrid, cosechó su segunda victoria en el mundialito de clubes tras haberlo ganado con el AC Milan en 2007.

### Partido de clasificación para cuartos de final

**Mogreb Atlético Tetuán (MAR) – Auckland City (NZL) 0-0 t. pr., 3-4 t. p.**

El Auckland City se clasificó por primera vez para los cuartos del final de este torneo gracias a la ajustada victoria en la tanda de penales frente a la escuadra anfitriona del Mogreb Atlético Tetuán. En los primeros compases del encuentro, lo más destacado fue el gran ambiente ofrecido por los más de 35 000 hinchas marroquíes congregados en el estadio de Rabat. La primera ocasión de gol del partido la tuvo el Mogreb Tetuán: lajour (9) no aprovechó en el minuto 22 un gran pase en profundidad de su compañero Jadrouf (26). Williams (1), el cancerbero neozelandés, despejó el disparo gracias a su buena ubicación bajo palos. En el minuto 25, Berlanga (5) y De Vries (10) combinaron a la perfección para pasar el esférico a Tade (20), que marró por centímetros el gol que hubiera





permitido a los campeones de la Champions League de la OFC ponerse por delante en el tanteador. La segunda parte transcurrió sin goles, por lo que se disputó la correspondiente prórroga. Los neozelandeses dispusieron en el minuto 111 de la ocasión de gol más clara: un testarazo de Berlanga salió rozando la madera. Al final, el disparo desde el punto fatídico transformado por Issa (14), que había entrado en la prórroga, dio la victoria al Auckland City por 4-3.

## Cuartos de final

### **Entente Sportive de Sétif (ALG) – Auckland City FC (NZL) 0-1 (0-0)**

El Auckland City fue el primer club de la OFC que consiguió meterse en una semifinal de la Copa Mundial de Clubes de la FIFA. Espoleados por la victoria frente al Mogreb Atlético Tetuán, los neozelandeses plantaron cara al ES Sétif desde el primer momento. Bajo la incesante lluvia de Rabat se escenificó una guerra de desgaste que permitió a ambas escuadras contar con unas pocas ocasiones de gol. La primera ocasión clara fue para De Vries, jugador del Auckland, que en el minuto 30 no supo aprovechar un pase errado de la zaga argelina. Su disparo raso salió rozando el poste. Poco antes del descanso, la vaselina de Berlanga sobre el portero argelino Khedairia (1) se fue al larguero. Pero a la salida de un córner lanzado por Payne (8) en el minuto 52, Irving (6) anotó el gol que puso por delante al Auckland City.

Transcurrida una hora de juego, el ES Sétif tuvo la ocasión más clara para igualar el electrónico. Un centro muy ajustado de Zerara (29) llegó a Benyettou (9), quien se impuso con habilidad en el área chica, pero disparó directamente al cuerpo del cancerbero Williams, quien reaccionó de forma magistral. El equipo argelino aumentó la presión sobre el marco rival, pero esta no se tradujo en ocasiones de gol. Por su lado, los campeones de Oceanía aprovecharon para lanzar vertiginosas contras: De Vries desaprovechó en los minutos 70 y 78 dos de las más claras.

### **Cruz Azul (MEX) – Western Sydney Wanderers FC (AUS) 3-1 t. pr. (1-1, 1-0)**

La lluvia casi torrencial que cayó en Rabat durante la disputa de este encuentro hizo recordar la famosa «batalla acuática de Fráncfort», aquel memorable partido que enfrentó a alemanes federales y polacos en el Mundial de 1974. A pesar de las inclemencias climatológicas, Cruz Azul se impuso en la prórroga por 3-1. En un partido muy trabado sobre un terreno casi impracticable, las ocasiones de gol brillaron por su ausencia. La mejor de ellas la tuvo el zaguero australiano Spiranovic (13) en el minuto 11 de la primera parte: después del lanzamiento de falta de Bridge (19), remató de cabeza libre de marca ante el portero Corona (1), quien despejó con calidad el testarazo. En la segunda mitad, el Cruz Azul tuvo en las botas de Giménez (10) su primera ocasión de gol. Su libre directo ligeramente desviado pasó rozando el poste

izquierdo de la meta australiana. En el minuto 62, el guardameta Covic (1) despejó mal un balón, que aprovechó el mexicano Formica (33) para cedérselo a su compañero Fabián (8), quien disparó con fe, pero su tiro lo sacó en la misma línea de meta Spiranovic. Sin embargo, fueron los de Sídney los que se adelantaron en el marcador con un zapatazo de La Rocca (18) desde fuera del área. A partir de ese momento, el Cruz Azul redobló los esfuerzos en ataque. Por su parte, los australianos, en inferioridad numérica por doble amonestación, trataron por todos los medios de defender la mínima ventaja. Del minuto 75 al 77, Giménez, Domínguez (7) y Formica marraron clarísimas ocasiones para nivelar el marcador. Finalmente, en el minuto 89, Torrado (6) igualó la contienda desde el punto fatídico. En la prórroga, los australianos perdieron un hombre más, también por doble tarjeta amarilla. Los campeones de la Champions League de la CONCACAF, con tantos de Pavone (9) en el minuto 108, y Torrado, de nuevo de penalti, dieron la vuelta al partido y terminaron imponiéndose por 3-1.

## Partido por el quinto puesto

**Entente Sportive de Sétif (ALG) – Western Sydney Wanderers FC (AUS)**  
**2-2 (0-1), 5-4 t. p.**

En el encuentro que enfrentó a los campeones continentales de Asia y África, el ES Sétif se hizo con la quinta plaza tras la tanda de penaltis. Transcurridos únicamente cinco minutos, el australiano Castelen (17) marcó de un certero chut lejano el gol que

adelantaba a su escuadra. En el minuto 17, los Wanderers tuvieron mala suerte, ya que primero Haliti (7) al larguero, y después Mullen (3) al poste no transformaron sendos remates de cabeza. El remate de tijera del argelino Ziya (19) en el minuto 24 fue lo más destacado de su equipo. Poco después de la reanudación, el ES Sétif igualó el luminoso gracias a un gol en propia puerta tras un centro de Younes (3). En el minuto 57, de nuevo Ziya (16) fue protagonista, y esta vez al transformar en gol un pase de Gasmi (8). Los Wanderers presionaron con ahínco hasta conseguir igualar el tanteador en el minuto 89 a través de un imparable lanzamiento de falta de Saba (10), incorporado en la segunda mitad.

## Semifinales

**Cruz Azul (MEX) – Real Madrid CF (ESP)**  
**0-4 (0-2)**

Los numerosos hinchas del Real Madrid disfrutaron con el merecido triunfo de los blancos frente a los mexicanos por 4-0. El partido se tuvo que disputar finalmente en el Grand Stade de Marrakech por el mal estado del césped en el coliseo de Rabat. Este hecho no importunó a los vencedores de la Liga de Campeones de la UEFA, que a los tres minutos pudieron ponerse por delante en el marcador gracias a un remate de Ronaldo (7), que atajó con gran agilidad el guardameta mexicano Corona. Transcurridos quince minutos, los madrileños marcaron su primer tanto a través de Ramos (4), que remató de cabeza una falta de Kroos (8): 1-0 para los blancos. En el minuto 36, Carvajal (15) subió el balón por el carril derecho superando contrarios para centrarlo





a Benzema (9), que anotó el 2-0. Poco antes del descanso, Torrado pudo acortar distancias para los mexicanos desde el punto de penalti, pero Casillas (1) adivinó la dirección y despejó el esférico. En la segunda parte, los españoles siguieron mandando en el terreno de juego, y aumentaron la ventaja gracias a los goles de Bale (11) en el minuto 50, e Isco (23) en el 72, ambos a pase de Ronaldo. Por su parte, a los mexicanos no les sonrió la suerte, pues un disparo lejano del sustituto Barrera (7) rebotó en el poste de la portería blanca.

#### **San Lorenzo de Almagro (ARG) – Auckland City (NZL) 2-1 t. pr. (1-1, 1-0)**

El San Lorenzo de Almagro, campeón de la Copa Libertadores, sacó el billete para la final tras una trabajada victoria por 2-1 en la prórroga. A pesar de haber disputado tres partidos en siete días, el Auckland se mostró muy fuerte. Pasados once minutos desde el inicio del encuentro, el neozelandés Tade superó a dos defensas rivales para disparar desde la distancia, pero Torrico (12), el portero argentino, no tuvo problemas para atajar el balón. En el minuto 21, los sudamericanos recuperaron el balón en la medular. Verón (30)

habilitó para Cauteruccio (9), que, muy escorado, disparó al marco neozelandés, pero Williams reaccionó con rapidez y pudo desviarlo. En el tiempo añadido de la primera mitad, los argentinos consiguieron sorprendentemente el gol que les dio ventaja. Tras una gran jugada con diez pases, Barrientos (11) la culminó con un balón al fondo de las mallas. Sin embargo, el Auckland City no se amilanó y en la segunda parte siguió jugando con orden y pundonor. En el minuto 67, el combinado del entrenador barcelonés Ramon Tribulietx consiguió el merecido empate. Berlanga cruzó a la red un gran pase en profundidad de De Vries, con lo que el 1-1 subió al tanteador. En el minuto 76, ambas escuadras tuvieron su segundo tanto en las botas: primero, el argentino Cauteruccio lanzó una volea al poste; acto seguido, De Vries pasó la pelota a Tade, libre de marca, quien incomprensiblemente tropezó antes de poder rematar. En la prórroga, Matos (26), que había entrado de fresco, remató un balón suelto en el área para conseguir el 2-1 para el San Lorenzo. El Auckland City no se rindió, y Payne estuvo a punto de empatar en el minuto 113, pero su disparo encontró el poste de la meta argentina.

## Partido por el tercer puesto

### **Cruz Azul (MEX) – Auckland City FC (NZL)** **1-1 (0-0), 2-4 t. p.**

El Auckland City, gracias a su victoria por penaltis frente al Cruz Azul, puso broche de oro a su actuación en este torneo con la tercera plaza. A los 30 segundos, Tavano (25) puso a prueba al meta mexicano Corona con un disparo lejano. Por su parte, Spoonley (24), el portero de los neozelandeses, tuvo una gran intervención a un tiro raso de Fabián. En el minuto 28, Tavano dio un pase a Tade, que corría por la banda izquierda; superó a un defensa y disparó a gol, pero Corona desvió de forma magistral. Poco antes del descanso, De Vries aprovechó su velocidad y adelantó a los neozelandeses al finalizar un gran pase de 40 metros de Tade con un chut imparable para el portero del Cruz Azul. Los mexicanos salieron en la segunda parte con más ímpetu, y en el minuto 57 Rojas (11) igualó el marcador. Posteriormente, Fabián, Rojas y Formica dispusieron de varias ocasiones claras, aunque no materializaron ninguna. Payne, del Auckland, tuvo en el minuto 74 el gol del desempate en sus botas, pero Corona logró desviar el disparo del neozelandés.

## Final

### **Real Madrid CF (ESP) – San Lorenzo de Almagro (ARG) 2-0 (1-0)**

Horas antes de que diera inicio el partido, unos 5000 seguidores del San Lorenzo de

Almagro se encargaron de generar un gran ambiente en el estadio de Marrakech, abarrotado con 40 000 espectadores. Al término de la final, fueron los hinchas españoles y marroquíes del Real Madrid los que disfrutaron del triunfo de su equipo. Los merengues se impusieron con un cómodo 2-0 que nunca vieron peligrar. Con esta victoria, se coronaron por vez primera campeones de la Copa Mundial de Clubes de la FIFA. Los madrileños necesitaron una media hora para comenzar a superar el planteamiento defensivo de los bonaerenses. En el minuto 28, el meta Torrico se tuvo que emplear a fondo para detener un disparo de Benzema; en el 36, otro disparo, esta vez de Bale a pase de Benzema, lo despejó a córner. Y a consecuencia de ese saque de esquina, el Real Madrid inauguró el tanteador. Como ya sucedió en el partido contra el Cruz Azul, de nuevo Ramos estuvo en el sitio correcto para rematar de cabeza y hacer subir el 1-0 al marcador. Tras el descanso, el Real Madrid se hizo claramente con las riendas del partido y obligó al San Lorenzo a encerrarse en su campo. En el minuto 51, Bale culminó un gran pase al hueco de Isco y estableció el 2-0 definitivo. A partir de ese momento, el partido se igualó y el San Lorenzo pudo acortar diferencias. En el minuto 53, Kalinski (8) enganchó una media volea que salió rozando el palo, y en el 8, Casillas le desvió con maestría otro disparo al mismo contrincante. Los madrileños también tuvieron sus ocasiones en las botas de Benzema y Bale, pero no fueron capaces de transformarlas. Tras el pitido final, Casillas, como capitán del equipo, levantó la copa de campeones y los futbolistas del Real Madrid lo festejaron a lo grande con su hinchada.

## TURNIERVERLAUF

*Autor: Roberto T. Brantschen*

Nach dem Gewinn der UEFA Champions League und damit dem zehnten Titel im Europapokal („la Décima“) im Mai gelang Real Madrid zur Krönung des Jahres auch der erste Triumph bei der FIFA Klub-Weltmeisterschaft.

Neben dieser Premiere waren auch folgende Leistungen bemerkenswert:

- Real Madrids deutscher Mittelfeldspieler Toni Kroos war sowohl im Finale der FIFA Fussball-Weltmeisterschaft Brasilien 2014™ als auch im Endspiel der FIFA Klub-WM erfolgreich. Zudem war es für ihn der zweite Titel bei der Klub-WM in Folge.
- Auckland City FC erreichte bei seiner sechsten Klub-WM-Teilnahme mit dem 3. Rang das beste Ergebnis eines Teams aus Ozeanien.
- Real-Trainer Carlo Ancelotti feierte seinen zweiten Erfolg nach dem Klub-WM-Sieg 2007 mit der AC Milan.

### Spiel um den Einzug ins Viertelfinale

**Moghreb Athletic Tétouan (MAR) – Auckland City FC (NZL) 0:0 n. V., 3:4 n. E.**

Dank einem knappen Erfolg im Elfmeterschiessen über das Gastgeberteam aus Tétouan konnte sich Auckland City FC erstmals seit 2009 für die Viertelfinals qualifizieren. In der Anfangsphase des Spiels sorgten insbesondere die über 35 000 marokkanischen Fans für eine gute Stimmung im Stadion von Rabat. Die erste Torchance der Partie hatte Moghreb Tétouan, als in der 22. Minute lajour (9) mit einem Pass in die Tiefe von Khadruf (26) ideal freigespielt wurde. Aucklands gut postierter Torhüter Williams (1) konnte den Schuss aber abwehren. In der 35. Minute brachte eine Kombination über Berlanga (5) und de Vries (10) den Ball



zu Tade (20). Dieser verfehlte das Führungstor für den Gewinner der OFC Champions League nur knapp. Nachdem auch die zweite Halbzeit torlos blieb, ging das Spiel in die Verlängerung. In dieser hatten die Neuseeländer in der 111. Minute die beste Tormöglichkeit. Berlanga verpasste per Flugkopfball jedoch knapp das Tor. Schliesslich sorgte der in der Verlängerung eingewechselte Issa (14) mit seinem Treffer im Elfmeterschiessen für den 4:3-Erfolg von Auckland City.

## Viertelfinale

### Entente Sportive Sétifienne (ALG) – Auckland City FC (NZL) 0:1 (0:0)

Als erstes OFC-Team qualifizierte sich Auckland City FC für das Halbfinale einer FIFA Klub-Weltmeisterschaft! Sichtlich getragen vom Erfolg gegen Moghreb Athletic Tétouan, boten die Neuseeländer Entente Sportive Sétifienne von Beginn an Paroli. Im Dauerregen von Rabat entwickelte sich ein Abnützungskampf, der auf beiden Seiten nur wenige Torchancen zuließ. Die erste Torchance für Aucklands de Vries in der 30. Minute ergab sich bezeichnenderweise nach einem Abspielfehler der algerischen Verteidigung. Sein Flachschuss verfehlte das Tor nur knapp. Kurz vor dem Pausenpfiff landete eine Hereingabe von Berlanga über Torhüter Khedairia (1) hinweg auf der Torlatte. Im Anschluss an einen Eckball von Payne (8) erzielte in der 52. Minute Irving (6) das Führungstor für Auckland City. Nach einer Stunde Spielzeit hatte ES Sétif seine beste Ausgleichsmöglichkeit: Ein scharf getretener Flankenball von Zerara (29) gelangte zu Benyettou (9). Dieser konnte sich im Strafraum durchsetzen, aber sein Schuss wurde vom glänzend reagierenden



Williams abgewehrt. Das Team aus Algerien erhöhte danach den Druck, ohne aber wirklich zu weiteren Torchancen zu kommen. Auf der Gegenseite sorgten rasch vorgetragene Konterangriffe des ballsicheren Ozeanienmeisters für Torgefahr. De Vries vergab in der 70. und 78. Minute aber zwei Konter knapp.

### Cruz Azul (MEX) – Western Sydney Wanderers FC (AUS) 3:1 n. V. (1:1, 1:0)

Im strömenden Regen von Rabat – das Spiel liess Erinnerungen an die „Wasserschlacht von Frankfurt“ zwischen der Bundesrepublik Deutschland und Polen bei der FIFA Fussball-Weltmeisterschaft 1974™ aufkommen – konnte sich Cruz Azul in der Verlängerung mit 3:1 durchsetzen. In der hart umkämpften Partie waren Torchancen auf dem schwer zu bespielenden Boden Mangelware. Die beste Torchance in der ersten Halbzeit verpasste Spiranovic (13) in der 11. Minute. Der australische Verteidiger stand nach einem Freistoss von Bridge (19) frei vor Torhüter Corona (1). Dieser konnte den Kopfball aber glänzend



abwehren. In der zweiten Halbzeit hatte zunächst Cruz Azul durch Giménez (10) die erste Torchance. Sein leicht abgefälschter Freistossball strich knapp am linken Pfosten vorbei. In der 62. Minute schlug Torhüter Covic (1) beim Herauslaufen über den Ball. Mexikos Formica (33) konnte den Ball erlaufen und für Fabián (8) auflegen, dessen Schuss Spirano- vic aber auf der Torlinie abwehren konnte. Schliesslich führte in der 65. Minute ein Distanzschuss von La Rocca (18) zur Führung für Western Sydney Wanderers FC. Cruz Azul verstärkte nun seine Offensivbemühungen. Auf der Gegenseite versuchten die nach einer gelb-roten Karte zu zehnt spielenden Australier die knappe Führung über die Zeit zu retten. Von der 75. bis 77. Minute verpassten Giménez, Domínguez (4) und Formica den Ausgleichstreffer jeweils nur knapp. Schliesslich führte in der 89. Minute ein Strafstoss von Torrado (6) zum 1:1-Ausgleich. In der Verlängerung verloren die Australier durch eine gelb-rote Karte einen weiteren Spieler. Der CONCACAF-Champions-League-Sieger konnte den Vorteil in zwei weitere Tore durch Pavone

(9) in der 108. Minute und Torrado per Straf- stoss ummünzen und siegte letztlich 3:1.

## Spiel um Platz fünf

**Entente Sportive Sétifienne (ALG) –  
Western Sydney Wanderers FC (AUS)  
2:2 (0:1), 5:4 n. E.**

Im Treffen der beiden Kontinentalmeister aus Asien und Afrika sicherte sich ES Sétif im Elfmeterschiessen den fünften Platz. Bereits in der 5. Minute gelang den Australiern das Führungstor durch einen präzisen Distanzschuss von Castelen (17). In der 17. Minute hatten die Wanderers Pech, als sowohl Haliti (7) und Mullen (3) mit ihren Kopfbällen nur die Latte bzw. den Pfosten trafen. Bei den Nordafrikanern sorgte Ziya (19) mit einem Seitfallzieher in der 24. Minute für ein Glanzlicht. Kurz nach der Pause gelang ES Sétif der Ausgleich, als ein Flankenball von Younes (3) durch einen Australier ins eigene Tor abgefälscht wurde. In der 57. Minute gelang den Algeriern durch Ziya



auf Pass von Gasmi (8) das 2:1. Die Wanderers drängten nun auf den Ausgleich und hatten in der 89. Minute durch einen herrlichen Freistoss des eingewechselten Saba (10) Erfolg.

## Halbfinale

### **Cruz Azul (MEX) – Real Madrid CF (ESP) 0:4 (0:2)**

Die zahlreichen Fans von Real Madrid konnten einen auch in dieser Höhe verdienten 4:0-Erfolg ihres Teams über Cruz Azul feiern. Im Grand Stade de Marrakech (das Spiel wurde aufgrund der widrigen Platzverhältnisse in Rabat kurzfristig nach Marrakesch verlegt) hatte Ronaldo (7) bereits in der 3. Minute den Führungstreffer für den UEFA-Champions-League-Sieger auf dem Fuss, aber der reaktionsschnelle mexikanische Torhüter Corona konnte den Schuss abwehren. Nach einer Viertelstunde gelang den Madrilenen mittels Kopfball des aufgerückten Ramos (4), nach Freistosszuspiel von Kroos (8), die 1:0-Führung. In der 36. Minute setzte sich Carvajal (15) am rechten Flügel durch und passte zu Benzema (9), der zum 2:0 traf. Kurz vor der Pause hatte Torrado die Möglichkeit zum Anschlusstreffer für die Mexikaner. Sein

Elfmeter wurde aber von Torhüter Casillas (1) abgewehrt. Auch nach dem Seitenwechsel blieben die Spanier spielbestimmend und erhöhten durch Tore von Bale (11) und Isco (23) – jeweils auf Zuspiel von Ronaldo – auf 3:0 (50. Minute) und 4:0 (72. Minute). Dazwischen hatte der kurz zuvor eingewechselte Barrera (7) Pech. Sein Distanzschuss traf nur den Pfosten.

### **San Lorenzo de Almagro (ARG) – Auckland City FC (NZL) 2:1 n. V. (1:1, 1:0)**

Der Copa-Libertadores-Sieger aus San Lorenzo erreichte durch einen hart erkämpften 2:1-Erfolg nach Verlängerung das Finale. Das unterlegene Team aus Auckland zeigte auch im dritten Spiel innerhalb von sieben Tagen eine starke Leistung. Nach elf Minuten konnte sich Aucklands Tade erfolgreich gegen zwei Verteidiger durchsetzen. Sein Weitschuss war aber eine sichere Beute für Torhüter Torrico (12) im Tor von San Lorenzo de Almagro. In der 21. Minute erkämpften sich die Argentinier einen Ball im Mittelfeld. Verón (30) lancierte Cauteruccio (9), der aus spitzem Winkel auf das Tor der Neuseeländer zielte. Sein Schuss wurde aber vom gut reagierenden Williams abgewehrt. In der Nachspielzeit der ersten Halbzeit gelang den Südamerikanern das überraschende Führungstor. Eine Stafette von zehn Pässen wurde durch Barrientos (11) erfolgreich abgeschlossen. Das Team von Auckland City liess sich durch den Rückstand aber nicht beirren und spielte auch nach der Pause gut organisiert und aufsässig weiter. In der 67. Minute gelang dem Team des spanischen Trainers Ramón Tribulietx der verdiente Ausgleichstreffer: Ein Zuspiel in die Tiefe von de Vries gelangte zu Berlanga, der aus spitzem Winkel zum 1:1 einschieben konnte. In der 76. Minute hatten beide Teams den Führungstreffer auf dem Fuss: Zuerst hatte

San Lorenzos Cauteruccio Pech, dass sein Volleyschuss nur den Pfosten traf. Auf der Gegenseite spielte de Vries den Ball auf den frei stehenden Tade, der aber alleine vor dem Tor ver stolperte. In der Verlängerung nutzte der eingewechselte Matos (26) eine zu kurze Abwehr zur 2:1-Führung für San Lorenzo. Auckland City gab aber noch nicht auf, und Payne wäre mit seinem Pfostenschuss in der 113. Minute fast noch der Ausgleichstreffer gelungen.

## Spiel um Platz drei

### **Cruz Azul (MEX) – Auckland City FC (NZL) 1:1 (0:0), 2:4 n. E.**

Mit einem Sieg im Elfmeterschiessen gegen Cruz Azul krönte Auckland City FC seine Turnierleistung mit dem dritten Platz. Bereits nach 30 Sekunden prüfte Tavano (25) mit einem Weitschuss Corona im Tor von Cruz Azul. Auf der Gegenseite wurde in der 20. Minute Torhüter Spoonley (24) durch einen Flachschiuss von Fabián erstmals geprüft. In der 28. Minute lancierte Tavano Tade auf dem linken Flügel. Dieser konnte sich gegen einen Verteidiger durchsetzen und aufs Tor schießen. Corona wehrte aber hervorragend ab. Kurz vor der Halbzeit gelang dem schnellen de Vries die Führung für die Neuseeländer, als er einen 40-Meter-Pass von Tade perfekt annahm und erfolgreich abschloss. Cruz Azul spielte nach der Pause entschlossener und kam in der 57. Minute durch Rojas (11) zum 1:1-Ausgleich. Auch in der Folge hatten die Mexikaner durch Fabián, Rojas und Formica mehrere Chancen, ohne jedoch ein Tor zu erzielen. Für Auckland eröffnete sich in der 74. Minute durch Payne eine Tormöglichkeit, aber dessen Schuss wurde von Corona abgewehrt.

## Finale


### **Real Madrid CF (ESP) – San Lorenzo de Almagro (ARG) 2:0 (1:0)**

Bereits Stunden vor dem Finalspiel sorgten die rund 5000 angereisten San-Lorenzo-Fans für eine tolle Stimmung im mit knapp 40 000 Zuschauern voll besetzten Stadion von Marrakesch. Am Ende freuten sich aber auch die vielen marokkanischen und spanischen Real-Madrid-Fans! Real Madrid kam zu einem nie gefährdeten 2:0-Sieg und war damit erstmals FIFA Klub-Weltmeister. Rund eine halbe Stunde benötigten die Madrilenen, um sich auf das Defensivkonzept der Spieler aus Buenos Aires einzustellen. In der 28. Minute wurde Torhüter Torrico erstmals durch einen Flachschiuss von Benzema geprüft, in der 36. Minute durch einen Schuss von Bale auf Zuspiel von Benzema, den er aber zur Ecke abwehren konnte. Aus dem folgenden Eckball gelang Real Madrid dann das Führungstor. Wie im Spiel gegen Cruz Azul war Ramos zur Stelle und köpfte zur umjubelten 1:0-Führung ein. Auch nach der Halbzeitpause übernahm Real Madrid das Zepter und drängte San Lorenzo in die Defensive. In der 51. Minute erzielte Bale nach idealem Pass in die Tiefe von Isco das 2:0-Schlussresultat. In der Folge glich sich das Spiel ein wenig aus, und auch San Lorenzo kam zu Torchancen. In der 53. Minute verfehlte Kalinski (8) mit einem Volleyschuss das Tor nur knapp, und in der 84. Minute konnte Casillas seinen Schuss glänzend abwehren. Auf der Gegenseite vergaben auch die Madrilenen durch Benzema und Bale weitere Torchancen nur knapp. Nach dem Schlusspfiff liessen sich Reals Spieler, angeführt von Kapitän Casillas mit dem Pokal in den Händen, von ihren Fans feiern.





# TECHNICAL AND TACTICAL ANALYSIS



## TECHNICAL AND TACTICAL ANALYSIS

*Authors: Jean-Paul Brigger and Christofer Clemens*

At first glance, it is fair to say that the recent trend of attacking football was not quite in evidence at Morocco 2014.

With an average of 2.5 goals per game (20 in the entire tournament), Morocco 2014 saw the fewest strikes since Japan 2006 and the second-lowest average since the launch of the competition. This figure does not tell the whole story, however, so it is worth looking at a few interesting facts.

First of all, it was perhaps crucial that only three games were decided in regulation playing time. In other words, five of the eight matches were won in extra time or in a penalty shoot-out, which can undoubtedly be taken as a sign that the teams were well matched, but also that they now place such importance on the matches.

Only Real Madrid were able to win both of their games in normal time, with every other team having to do some extra work at least once. Real's dominance was also reflected in their record of six goals for and none against in just two games (an average of three goals per game). They were the only team to keep a clean sheet in all of their games, and no other team outscored the Spanish either, even if they played more games, which was ultimately the main reason for Real's richly deserved triumph.

In the modern game, most teams are now set up with a solid defence, and they have also mastered tactics such as applying early pressure upon loss of possession. Similarly, the majority of teams can now switch quickly between defence and attack in order to catch their opponents off guard. It was

in the final third, however, that the best teams' quality was clear for all to see, as it is increasingly in these areas that games are won.

Auckland City are another team who deserve the greatest respect for their performances in Morocco, with the OFC champions finishing in a highly creditable third position in their sixth Club World Cup. Having finished in seventh in each of the previous three tournaments, they improved with every match in 2014 and even went close to securing a place in the final, only for an extra-time goal from San Lorenzo to decide the semi-final clash in their favour even though the Kiwis had dominated large parts of the game (with 57% possession). They bounced back in the play-off for third place, however, showing good defensive organisation to take the game to a penalty shoot-out, which they won to deservedly claim a place on the podium.

San Lorenzo's second-place finish was rather less surprising, even though they had to work hard to claim their reward. The South American champions were very efficient in the final third, and they showed typical Argentinian grit in defence to create a number of problems for Real in the final, particularly in the opening half an hour. At the other end of the pitch, however, they were unable to finish off their attacks, and it was telling that their first attempt on goal came deep into the second half. Ultimately, San Lorenzo were not as efficient as they had been in the semi-final, which can certainly also be attributed to the good defensive organisation of the eventual champions.

Fourth place was claimed by Cruz Azul. The CONCACAF champions could possibly have achieved even more, but once again their poor finishing in the final third cost them a better ranking. Nevertheless, they played a brand of football that was technically excellent coupled with high-energy defensive work, even in tricky conditions such as those posed by the quarter-final in Rabat. In the end, however, they were often let down by a lack of purpose and concentration in front of goal. Their quarter-final was a case in point, with the Mexicans requiring two penalties for victory, as was their semi-final, when they missed a penalty before half-time while trailing 2-0.

CAF champions ES Sétif took fifth place after seeing off OFC champions Western Sydney Wanderers in a penalty shoot-out. The Algerians were quite possibly the “best” example of the “final third” conclusion, as they often made it into the final third, where they then showed good technique and control. It was in the penalty area that they struggled, however, and it was there that their hopes of a better finishing position evaporated. It was little surprise, therefore, that they were also the team with the most long-range shots.

Western Sydney Wanderers and hosts Moghreb Tétouan, who finished in sixth and seventh place respectively, were both involved in close-fought contests that were decided either in extra time or on penalties, with their opponents prevailing each time. The Australians impressed with their physical qualities – particularly in defence – and they were quick to turn defence into attack too. Unfortunately, a lack of concentration and

discipline in the final third proved to be their undoing. This was, however, the first appearance at the Club World Cup for such a new club (founded in 2012), and as they gain more experience, they will surely be back to make a name for themselves.

Morocco 2014 will certainly also have been a positive experience for Moghreb Tétouan, even though they had maybe harboured pre-tournament hopes of writing another fairy tale, just as Raja Casablanca had a year earlier, but in the end, just one shot on goal against Auckland City tells its own story.

As goals are the pure essence of football, Real Madrid were the logical and deserved winners of the FIFA Club World Cup 2014.

### **Football in the final third**

As mentioned earlier, play in the final third of the pitch has become crucial in modern football.

“How can I get into the final 25-30 metres of the pitch?”, “How can I then get into the penalty area?” and “How can I finish off an attack?” are three questions that will dominate top-level football for a long time to come.

Real Madrid’s data stands out, particularly for their final-third entries. The teams that finished between seventh and fifth (Moghreb Tétouan, Western Sydney Wanderers and ES Sétif) all entered the final third between 60 and 70 times, but once they were there they only successfully controlled the ball between 34% and 66% of the time. It is also worth noting that,

for ease of comparison, this data was only collected over regulation playing time and does not include extra time. Auckland City made an average of 50% successful final-third entries over the course of their four games, whereas the other two semi-finalists – Cruz Azul and San Lorenzo – successfully completed more than 70% of their final-third entries in a match. Real Madrid, however, had a success rate of at least 85% in both of their matches, which shows that they play with extreme precision in the areas that are the most dangerous for the opposition and in which space is at a premium. This, however, is only the first of three steps in final-third play, with penalty-area entries and shots representing steps two and three.

Once again, Real Madrid led the way in these two areas as well. In terms of penalty-area entries, only Cruz Azul (24 against Western Sydney Wanderers and 25 against Auckland City) posted a similar tally to Real Madrid (18 and 17 in their two games), and the Mexicans were also efficient in their match against Real as they successfully completed more than 71% of their penalty-area entries (compared to Real's statistics of 66% and 47% in their two games). All other teams were significantly less successful with their penalty-area play, with a success rate of around 30-40%. In the final itself, San Lorenzo were unable to successfully complete any penalty-area entries from open play at all. The last – and most important – step is a shot at goal, and once again the success rate is crucial.

The high values in the table are indicative of quality and are perhaps the best reflection

of the differences between certain teams.

The teams that finished in positions seven to five, for example, tended to hit the target with 20-30% of their shots (ES Sétif had the highest percentage – 29% – of these teams in the play-off for fifth place), which means that only one in three/four shots could possibly have resulted in a goal. Auckland City did not exactly pepper the opposition goal with shots in their first three games either, averaging 2.75 shots per game over the course of 90 minutes, although against ES Sétif, one of their two shots actually secured victory. In the play-off for third place, however, they were extremely efficient in front of goal (five out of their eight shots were on target), and they also enjoyed the necessary slice of luck to secure third place in a penalty shoot-out. Their opponents, Cruz Azul, were left to bemoan their lack of precision because although they made more forays into the final third, they were unable to make their dominance count in front of goal with only 50% of their shots hitting the target (nine out of 18). This quota is obviously unsatisfactory, especially if the team only scores one goal. San Lorenzo were more efficient, and were perhaps the most efficient and accurate of all teams even though they were unable to get into Real Madrid's penalty area at all from open play in the final. They did, however, hit the target with four of their ten efforts – all from distance. If San Lorenzo's figures from the semi-final against Auckland City (56%) are also taken into account, then almost one in every two of their shots was on target, which was nearly twice as high as the ratios of the teams mentioned above. Once again, the UEFA Champions League winners led the way in this respect too as they hit the target with nearly 60% of all of their shots in their

two games, which meant that they had a far better chance of scoring a goal. As a result, it was hardly surprising that they scored six times – at an average of three goals per game.

Behind these figures lie the undoubted quality in the final third of players such as Cristiano Ronaldo, Isco, Bale, Benzema and Kroos, as an ability to control the ball well, dribble, and play accurate passes are the basic requirements for good play in the final third, which is based on making the correct runs but especially on technique and coordination. A good shot, however, requires purpose and concentration. In the past, people tended to refer to “a goalscorer’s

instinct”, but it would be more accurate to talk about concentration, determination and coordination, which was aptly demonstrated by Sergio Ramos with his two headers to open the scoring in both of Real Madrid’s matches.

Overall, the data from this tournament showed that a team’s play in the final third can make all the difference, and as such, it was no shock to see Real Madrid come out on top as deserved winners of the FIFA Club World Cup 2014.

The following table reveals some interesting insights:

## Football in the final third – statistics\*

| Match no. | Match   | Teams                       | Final-third entries |            |                 | Penalty-area entries |            |                 | Shots |         |              |
|-----------|---------|-----------------------------|---------------------|------------|-----------------|----------------------|------------|-----------------|-------|---------|--------------|
|           |         |                             | total               | successful | successful in % | total                | successful | successful in % | total | on goal | on goal in % |
| 1         | Team A: | Moghreb Athletic Tétouan    | 59                  | 20         | 33.90%          | 3                    | 1          | 33.33%          | 5     | 1       | 20.00%       |
|           | Team B: | Auckland City FC            | 73                  | 33         | 45.21%          | 6                    | 2          | 33.33%          | 6     | 1       | 16.67%       |
| 2         | Team A: | Entente Sportive Sétifienne | 65                  | 43         | 66.15%          | 8                    | 3          | 37.50%          | 11    | 3       | 27.27%       |
|           | Team B: | Auckland City FC            | 69                  | 27         | 39.13%          | 8                    | 5          | 62.50%          | 11    | 2       | 18.18%       |
| 3         | Team A: | Cruz Azul                   | 89                  | 34         | 38.20%          | 24                   | 9          | 37.50%          | 17    | 6       | 35.29%       |
|           | Team B: | Western Sydney Wanderers FC | 65                  | 27         | 41.54%          | 11                   | 4          | 36.36%          | 8     | 2       | 25.00%       |
| 4         | Team A: | Cruz Azul                   | 74                  | 56         | 75.68%          | 7                    | 5          | 71.43%          | 15    | 6       | 40.00%       |
|           | Team B: | Real Madrid Club de Fútbol  | 71                  | 63         | 88.73%          | 18                   | 12         | 66.67%          | 20    | 12      | 60.00%       |
| 5         | Team A: | Entente Sportive Sétifienne | 57                  | 36         | 63.16%          | 16                   | 6          | 37.50%          | 21    | 6       | 28.57%       |
|           | Team B: | Western Sydney Wanderers FC | 70                  | 46         | 65.71%          | 7                    | 3          | 42.86%          | 13    | 3       | 23.08%       |
| 6         | Team A: | San Lorenzo de Almagro      | 56                  | 30         | 53.57%          | 9                    | 6          | 66.67%          | 9     | 5       | 55.56%       |
|           | Team B: | Auckland City FC            | 61                  | 35         | 57.38%          | 8                    | 2          | 25.00%          | 6     | 2       | 33.33%       |
| 7         | Team A: | Cruz Azul                   | 83                  | 53         | 63.86%          | 25                   | 11         | 44.00%          | 18    | 9       | 50.00%       |
|           | Team B: | Auckland City FC            | 48                  | 31         | 64.58%          | 8                    | 3          | 37.50%          | 8     | 5       | 62.50%       |
| 8         | Team A: | Real Madrid Club de Fútbol  | 75                  | 64         | 85.33%          | 17                   | 8          | 47.06%          | 14    | 8       | 57.14%       |
|           | Team B: | San Lorenzo de Almagro      | 52                  | 38         | 73.08%          | 3                    | 0          | 0.00%           | 10    | 4       | 40.00%       |

\* statistics after 90 minutes

## ANALYSE TECHNICO-TACTIQUE

Auteurs : Jean-Paul Brigger et Christofer Clemens

La tendance d'un football offensif, observée lors des dernières éditions de la compétition, a tardé à se confirmer lors de Maroc 2014.

Avec une moyenne de 2,5 buts inscrits par rencontre (20 dans l'ensemble du tournoi), Maroc 2014 a enregistré le deuxième ratio le plus faible de l'histoire de la compétition, seule l'édition 2006 au Japon ayant vu moins de buts marqués. Par-delà cette moyenne, les matches ont été de teneurs différentes, et il convient de jeter un œil à quelques données intéressantes.

Une première indication réside dans le fait que seules trois rencontres se sont décidées dans le temps réglementaire. Cinq des huit matches se sont achevés soit après prolongations, soit aux tirs aux buts. Cela peut certainement être perçu comme un signe d'oppositions équilibrées, mais surtout comme un indicateur de l'importance accrue des rencontres pour chaque équipe.

Seul le Real Madrid est parvenu à remporter ses deux matches dans les 90 minutes réglementaires, toutes les autres équipes ayant dû jouer les prolongations au moins une fois. La domination du Real Madrid s'est également exprimée à travers sa différence de buts (6 buts marqués, 0 encaissés). Aucune autre équipe n'a inscrit plus de but que les *Merengue*, bien qu'elles aient pour la plupart disputé plus de rencontres.

De nos jours, presque toutes les équipes possèdent une solide organisation défensive et montrent une certaine efficacité dans ce domaine. Elles ont également intégré les moyens tactiques consistant à attaquer rapidement et à presser l'adversaire dès la

perte du ballon, et maîtrisent quasiment toutes les transitions rapides de la défense vers l'attaque afin de surprendre l'adversaire avant qu'il n'ait le temps de s'organiser. Les toutes meilleures équipes se sont avant tout distinguées par leur efficacité aux abords du but adverse. Plus que jamais dans le football moderne, la décision se fait dans les trente derniers mètres.

Il convient de mentionner les excellentes performances des Néo-Zélandais d'Auckland City, qui, pour leur sixième participation, se sont classés troisième à la surprise générale. Alors que les champions d'Océanie avaient dû se contenter de la septième et dernière place lors de leurs trois précédentes participations, ils se sont cette fois-ci hissés jusqu'aux portes de la finale. Dominateurs dans le jeu et au niveau de la possession (57% contre 43%), les Néo-Zélandais ont échoué de justesse en demi-finale face à San Lorenzo, les Argentins se qualifiant à la faveur d'un but unique inscrit dans les prolongations. Grâce à sa grande discipline et sa solide assise défensive, Auckland City s'est ensuite adjugé une troisième place méritée en s'imposant aux tirs au but face aux Mexicains de Cruz Azul.

La deuxième place du champion d'Amérique du Sud, est moins surprenante, même si la formation argentine a dû s'employer pour atteindre la finale. San Lorenzo a notamment impressionné par son efficacité dans les trente derniers mètres. Défendant avec une *grinta* typiquement argentine, San Lorenzo a posé quelques problèmes au Real Madrid durant les 30 premières minutes de la finale. Cependant, les Argentins ont eu beaucoup de mal à se montrer dangereux, leur première

frappe sur le but madrilène n'intervenant qu'en deuxième mi-temps. L'efficacité dont les Argentins avaient fait preuve en demi-finale leur a cruellement fait défaut en finale, cela étant très certainement dû à la bonne défense des hommes de Carlo Ancelotti.

Le champion de la CONCACAF, Cruz Azul, a terminé quatrième de cette édition. Les Mexicains auraient pu mieux faire mais ils ont péché dans la finition. Néanmoins, ils ont pratiqué un football technique – et ce malgré les conditions difficiles du quart de finale à Rabat – qu'ils ont couplé avec un travail défensif plein d'abnégation. Ils ont en revanche manqué de concentration et de détermination dans le dernier geste, à l'image du quart de finale où ils ont eu besoin de deux penalties pour l'emporter. En demi-finale, ils ont manqué un penalty peu avant la mi-temps alors qu'ils étaient menés 2-0.

Le champion d'Afrique, l'Entente Sportive Sétifienne, a décroché la cinquième place après avoir battu les Western Sydney Wanderers, champions d'Asie, aux tirs au but. Les Algériens sont probablement la meilleure illustration pour ce qui est de confirmer la thèse des « derniers trente mètres ». Leurs qualités techniques et leur maîtrise du ballon leur ont permis de porter le danger dans le camp adverse, mais ils en ont eu beaucoup de mal à conclure leurs actions dans la surface de réparation en raison d'un certain manque de lucidité. Il n'est dès lors pas étonnant qu'ils aient été l'équipe ayant tenté le plus de frappes lointaines.

Les Western Sydney Wanderers FC et le Moghreb Athletic de Tétouan (équipe hôte) ont respectivement terminé sixième et septième,

étant tous deux éliminés à l'issue de matches très serrés décidés soit en prolongations, soit aux tirs au but. Les Australiens ont avant tout fait admirer leurs qualités physiques, aussi bien dans le travail défensif que dans les transitions rapides vers l'attaque. Malheureusement, ils ont manqué de discipline et de cohérence dans les trente derniers mètres. Cependant, il s'agissait de la première participation à la Coupe du Monde des Clubs de ce jeune club fondé en 2012, et ses joueurs vont sans aucun doute tirer profit de cette expérience.

Le Moghreb Athletic de Tétouan aura lui aussi acquis une précieuse expérience, lui qui a peut-être souffert des grandes attentes des supporters marocains, qui espéraient voir le club imiter le flamboyant parcours du Raja Casablanca l'an dernier. Mais avec une seule frappe cadrée lors des 90 minutes réglementaires face à Auckland City, les hôtes étaient assez loin du compte.

Les buts restant l'essence même du football, le Real Madrid est un vainqueur logique et mérité de la Coupe du Monde des Clubs de la FIFA 2014.

### **Le football dans les trente derniers mètres**

Comme mentionné précédemment, les gestes réalisés dans les trente derniers mètres sont essentiels.

Comment parvenir dans les vingt-cinq ou trente derniers mètres, puis dans la surface de réparation, et réussir ses offensives ?

Le tableau de la page 39 livre quelques informations intéressantes :

Les statistiques du Real Madrid sont remarquables, notamment au niveau des ballons joués avec succès dans le dernier tiers du terrain. Les équipes classées aux septième, sixième et cinquième places (Moghreb Athletic de Tétouan, Western Sydney Wanderers et Entente Sportive Sétifienne) se sont retrouvées, dans le temps réglementaire (à des fins de comparaison, le temps additionnel n'est pas pris en compte), entre 60 et 70 fois dans les trente derniers mètres adverses, mais seuls 34% à 66% de ces ballons ont été joués avec succès. Auckland City enregistre 50% de ballons joués avec succès dans le dernier tiers adverse, tandis que le ratio des deux autres demi-finalistes, Cruz Azul et San Lorenzo de Almagro, avoisine les 70%. Lors de ses deux matches, le Real Madrid a été impressionnant de précision, jouant avec succès plus de 85% de ses ballons dans les trente derniers mètres adverses, là où les espaces sont rares et où l'adversaire est en danger. Il convient désormais de s'intéresser aux ballons joués dans la surface de réparation et aux tirs déclenchés.

Et là encore, le Real Madrid s'est montré redoutable. Seul Cruz Azul a fait mieux que le Real au niveau du nombre de ballons joués dans la surface de réparation (24 contre Sydney et 25 contre Auckland) et, lors de leur match face aux *Merengue*, les Mexicains ont même joués 71% de ballons avec succès dans la surface de réparation. Les Madrilènes, contre Cruz Azul puis contre San Lorenzo, ont pour leur part joué respectivement 18 et 17 ballons dans la surface de réparation avec un taux de réussite de respectivement 66% et 47%. Toutes les autres équipes ont eu un taux de réussite moins élevé, souvent entre 30

et 40%. En finale, San Lorenzo n'a pas joué un seul ballon avec succès dans la surface de réparation madrilène. La dernière étape – et non des moindres – concerne les tirs et leur taux de réussite.

Les équipes classées de la cinquième à la septième place ont seulement cadré 20 à 30% de leur tirs (le maximum étant pour l'Entente Sportive Sétifienne, qui a cadré 29% de ses tentatives lors du match pour la cinquième place). Lors de ses trois premiers matches, Auckland City a également enregistré une moyenne de tirs cadrés relativement faible (en moyenne 2,75 tirs cadrés en 90 minutes). Contre Sétif, l'une des deux seules frappes cadrées des Néo-Zélandais a trouvé la faille. Lors du match pour la troisième place, les Néo-Zélandais se sont montrés très précis devant le but (cinq tirs cadrés en huit tentatives). Leurs adversaires, les Mexicains de Cruz Azul, ont manqué de précision : malgré des statistiques en leur faveur dans le jeu et notamment au niveau des ballons joués dans les trente mètres adverses, ils n'ont trouvé le cadre qu'une fois sur deux (9 tirs cadrés en 18 tentatives). San Lorenzo a pour sa part fait beaucoup mieux, donnant sans doute le meilleur exemple en termes d'efficacité et de précision, et ce en dépit de ses difficultés à entrer dans la surface de réparation adverse en finale. Néanmoins, ils ont cadré quatre frappes en dix tentatives, toutes lointaines. En ajoutant les statistiques du match contre Auckland (56% de frappes cadrées), on s'aperçoit que les Argentins ont pratiquement cadré un tir sur deux, ce qui est presque le double du taux des équipes précitées. Cependant, les vainqueurs de la Ligue des Champions de l'UEFA ont, dans leurs deux matches, cadré 60% de leurs tirs et ont naturellement eu plus d'occasions de marquer.



À l'arrivée, ils ont assez logiquement inscrit six buts (soit une moyenne de trois par match).

Derrière les statistiques se cache la qualité footballistique d'individualités comme Ronaldo, Isco, Bale, Benzema ou Kroos, notamment dans le dernier tiers adverse. La qualité de la prise de balle et la précision des passes sont essentielles pour pouvoir réussir des actions dans les trente derniers mètres. La cohésion des courses, mais surtout la technique et la coordination sont la clé du succès, tout comme les qualités de finition.

Par le passé, on évoquait souvent l'instinct du buteur, mais cela repose en réalité sur la capacité de concentration, la volonté et la coordination dans les tirs, ce que Sergio Ramos a prouvé en ouvrant le score – à chaque fois de la tête – lors des deux rencontres disputées par les Madrilènes.

Comme le soulignent les statistiques, la qualité du jeu dans les trente derniers mètres fait toute la différence. Le triomphe du Real Madrid lors de la Coupe du Monde des Clubs de la FIFA 2014 est donc logique et mérité.

## Statistiques de jeu dans les trente derniers mètres\*

| N° de match | Match    | Teams                       | Ballons joués dans les 30 derniers mètres |                          |                  | Ballons joués dans la surface de réparation |                          |                  | Tirs  |             |                            |
|-------------|----------|-----------------------------|---|--------------------------|------------------|---|--------------------------|------------------|-------|-------------|----------------------------|
|             |          |                             | Total                                     | Ballon joués avec succès | Taux de réussite | Total                                       | Ballon joués avec succès | Taux de réussite | Total | Tirs cadrés | Pourcentage de tirs cadrés |
| 1           | Équipe A | Moghreb Athletic Tétouan    | 59  | 20                       | 33,90%           | 3   | 1                        | 33,33%           | 5     | 1           | 20,00%                     |
|             | Équipe B | Auckland City FC            | 73  | 33                       | 45,21%           | 6   | 2                        | 33,33%           | 6     | 1           | 16,67%                     |
| 2           | Équipe A | Entente Sportive Sétifienne | 65  | 43                       | 66,15%           | 8   | 3                        | 37,50%           | 11    | 3           | 27,27%                     |
|             | Équipe B | Auckland City FC            | 69  | 27                       | 39,13%           | 8   | 5                        | 62,50%           | 11    | 2           | 18,18%                     |
| 3           | Équipe A | Cruz Azul                   | 89  | 34                       | 38,20%           | 24  | 9                        | 37,50%           | 17    | 6           | 35,29%                     |
|             | Équipe B | Western Sydney Wanderers FC | 65  | 27                       | 41,54%           | 11  | 4                        | 36,36%           | 8     | 2           | 25,00%                     |
| 4           | Équipe A | Cruz Azul                   | 74  | 56                       | 75,68%           | 7   | 5                        | 71,43%           | 15    | 6           | 40,00%                     |
|             | Équipe B | Real Madrid Club de Fútbol  | 71  | 63                       | 88,73%           | 18  | 12                       | 66,67%           | 20    | 12          | 60,00%                     |
| 5           | Équipe A | Entente Sportive Sétifienne | 57  | 36                       | 63,16%           | 16  | 6                        | 37,50%           | 21    | 6           | 28,57%                     |
|             | Équipe B | Western Sydney Wanderers FC | 70  | 46                       | 65,71%           | 7   | 3                        | 42,86%           | 13    | 3           | 23,08%                     |
| 6           | Équipe A | San Lorenzo de Almagro      | 56  | 30                       | 53,57%           | 9   | 6                        | 66,67%           | 9     | 5           | 55,56%                     |
|             | Équipe B | Auckland City FC            | 61  | 35                       | 57,38%           | 8   | 2                        | 25,00%           | 6     | 2           | 33,33%                     |
| 7           | Équipe A | Cruz Azul                   | 83  | 53                       | 63,86%           | 25  | 11                       | 44,00%           | 18    | 9           | 50,00%                     |
|             | Équipe B | Auckland City FC            | 48  | 31                       | 64,58%           | 8   | 3                        | 37,50%           | 8     | 5           | 62,50%                     |
| 8           | Équipe A | Real Madrid Club de Fútbol  | 75  | 64                       | 85,33%           | 17  | 8                        | 47,06%           | 14    | 8           | 57,14%                     |
|             | Équipe B | San Lorenzo de Almagro      | 52  | 38                       | 73,08%           | 3   | 0                        | 0,00%            | 10    | 4           | 40,00%                     |

\* statistiques sur 90 minutes

## ANÁLISIS TÉCNICO-TÁCTICO

*Autores: Jean-Paul Brigger y Christofer Clemens*



A primera vista, no se confirmó la tendencia al fútbol ofensivo observada en los recientes torneos.

Desde el Mundial de 2006 en Japón, no se habían marcado tan pocos goles como en el presente torneo con un promedio de 2.5 anotaciones por partido (20 tantos en todo el torneo), lo cual representó igualmente el segundo promedio más bajo desde la introducción de la Copa Mundial de Clubes. Sin embargo, esta media implica grandes diferencias, de modo que vale la pena echar una mirada a algunos datos interesantes.

Un primer indicio es que únicamente tres partidos se decidieron en el tiempo efectivo

de juego; dicho de otra manera, en cinco de los ocho encuentros, el ganador se definió recién en el alargue o en la tanda de penales, lo cual puede interpretarse sin duda alguna como señal de encuentros sumamente parejos pero, ante todo, como indicio de la creciente importancia del valor de los partidos para los equipos involucrados.

Únicamente el Real Madrid CF logró definir claramente sus dos choques en los 90 minutos reglamentarios, mientras que todos los otros debieron ir por lo menos una vez al alargue. La superioridad madrileña se reflejó también en la diferencia de goles de 6:0 en dos partidos (tres tantos por encuentro). Ningún otro equipo encajó menos y anotó

más goles, a pesar de jugar más partidos. Esta gran diferencia constituye igualmente el motivo por el que el club merengue ganara merecidamente la Copa Mundial de Clubes.

En casi todas las escuadras, se pudo observar una sólida organización defensiva que pertenece actualmente al repertorio básico de cada equipo. Del mismo modo, la estrategia de atacar y acosar rápidamente tras la pérdida del balón forma parte del concepto básico de casi todos los cuadros. Prácticamente todos los equipos de la actualidad dominan la rápida transición de la defensa al ataque para sorprender al adversario en momentos de desequilibrio. Sin embargo, la gran calidad de la mayoría de las escuadras se pone de relieve ante todo cuando se ingresa en la última zona del campo. Más que nunca, en el fútbol moderno el resultado se decide con acciones en el último tercio de la cancha.

Además del Real Madrid, el Auckland City merece una mención especial. En su sexta participación, el campeón de Oceanía deparó una gran sorpresa con su tercer puesto en el presente torneo. Después de que en las últimas participaciones el elenco oceánico ocupara solo el séptimo lugar, este año fue mejorando partido a partido y estuvo incluso a punto de pasar a la final. Únicamente un gol en la prolongación decidió el cotejo a favor del San Lorenzo, a pesar de que el Auckland City fue por momentos el conjunto dominante y tuviera mayor posesión de balón (57 % contra 43 %). Merced a un fútbol disciplinado, basado en una perfecta organización defensiva, el Auckland obtuvo merecidamente la victoria en la lotería de penales en el partido por el tercer puesto.

Por otra parte, no sorprendió que el campeón sudamericano San Lorenzo se llevara la medalla de plata, aunque —como se mencionara antes— debió resolver el choque de la semifinal en un cotejo muy parejo. San Lorenzo destacó por la mencionada eficiencia de tres cuartos de cancha en adelante y por su juego «típico argentino» de hostigar en la defensa, causando algunos problemas al Real Madrid, particularmente en la primera media hora de juego en la final. Sin embargo, el elenco sudamericano no supo concluir sus ataques de forma controlada, produciéndose su primer remate directo a la meta madrileña sintomáticamente recién comenzado el segundo tiempo. Su juego efectivo y consecuente de la semifinal no se repitió en la final, posiblemente también debido a la sólida defensa del nuevo campeón.

El Cruz Azul de México obtuvo el cuarto puesto. Sin duda alguna existió la posibilidad de que el campeón de la CONCACAF llegara a más, pero la falta de definición en los remates finales en el partido por el tercer puesto evitó un mejor resultado. Con todo, el conjunto azteca hizo gala de un fútbol altamente técnico, junto con una firme labor defensiva, particularmente bajo las difíciles condiciones climáticas en Rabat durante el encuentro de cuartos de final. Sin embargo, las acciones finales no fueron siempre suficientemente resolutas y concentradas, lo cual se reflejó en el mencionado encuentro en el que los cementeros necesitaron dos penales para definir la contienda, así como en semifinales, cuando los mexicanos fallaron un penal antes del intervalo, estando el marcador en 2 a 0 a favor de los rivales.

El campeón africano Entente Sportive Sétifienne terminó quinto al batir en los

penales al campeón asiático de Sídney. Los argelinos son posiblemente el «mejor» ejemplo para la confirmación de la teoría del «último tercio». Lograron subir a menudo al último tercio del campo, donde maniobraron con suma habilidad técnica, si bien, su debilidad se evidenció cuando intentaban ingresar en el área penal o rematar a la meta, deficiencia que posiblemente les costó un mejor resultado en el torneo. El Entente Sportive fue el equipo con el mayor número de disparos de distancia en todo el torneo.

El Western Sydney Wanderers FC y la escuadra local Moghreb Athletic Tétouan ocuparon los puestos seis y siete respectivamente. Sus encuentros fueron desenlaces muy parejos, definiéndose los ganadores ya sea en el alargue o en el lanzamiento de penales, en detrimento de estos dos equipos. El Sídney evidenció grandes cualidades físicas, particularmente en la zona de contención, y estuvo en grado de permutar rápidamente de la defensa al ataque; sin embargo, su falta de disciplina y determinación en el último tercio de la cancha truncó sus acciones ofensivas. Puesto que participaba por primera vez en el Mundial de Clubes y tiene aún una historia futbolística muy corta (fundado en 2012), cabe suponer que merced a una creciente experiencia, el elenco australiano comenzará a llamar la atención en el futuro.

La participación del Mogreb Atlético Tetuán puede considerarse como cátedra práctica para el futuro, si bien hubo ligeras expectativas previas de que el equipo lograra deparar una sorpresa similar a la del Raja Casablanca un año atrás. Sin embargo, con solo un remate a la meta del Auckland City

en 90 minutos de juego, la escuadra local estuvo muy lejos de tal sorpresa.

Como los goles son la esencia del fútbol, el Real Madrid se proclamó lógico y merecidamente nuevo campeón de la Copa Mundial de Clubes de la FIFA 2014.

### **Fútbol en el último tercio de la cancha**

Tal como indicado, las acciones en el último tercio de la cancha son decisivas en el fútbol moderno.

¿Cómo llego hasta los últimos 25-30 metros, cómo ingreso en el área penal y cómo puedo definir exitosamente la jugada?

Estas tres preguntas serán durante mucho tiempo un tema principal en el fútbol de élite.

Los datos del Real Madrid son dignos de atención, comenzando ya por los valores de un exitoso ingreso en el último tercio. Si bien los equipos en los puestos siete a cinco (Mogreb Atlético Tetuán, Western Sydney Wanderers FC y Entente Sportive Sétifiene) lograron ingresar unas 60 a 70 veces en el último tercio de la cancha en el tiempo efectivo de juego (a guisa de comparación, se han considerado únicamente los datos de los 90 minutos reglamentarios de juego, sin el alargue), consiguieron controlar el balón en dicha zona solo de 34 % a 66 % de los casos. En cuatro partidos, el Auckland City realizó cerca de un 50 % de acciones exitosas en el último tercio, mientras que los otros dos semifinalistas, el Cruz Azul y el San Lorenzo de Almagro, registraron incluso más de un 70 % de maniobras precisas. El Real Madrid, por su parte, ostentó una media de mínimo

85 %. Ello significa que el elenco merengue maniobró con extrema precisión en la zona que representa peligro para el rival y en la que los espacios son cada vez más reducidos. Sin embargo, ello constituye únicamente la primera fase del juego en el último tercio. El ingreso en el área penal rival y la definición exitosa son los otros dos aspectos importantes.

También en estos puntos marca la pauta el Real Madrid: únicamente el Cruz Azul se halló a la altura del Madrid en cuanto al número total de acciones en el área penal (24 contra Sídney y 25 contra el Auckland) e igualmente en el promedio de maniobras exitosas (más de un 71 % en el área penal) en el choque contra el Real Madrid (18 y 17 acciones en el área penal con un porcentaje de maniobras precisas de más de un 66 % y 47 % respectivamente en ambos partidos). Todos los demás equipos ostentaron menos acciones controladas en el área penal. El porcentaje de éxito estriba entre 30 y 40 %. Durante la final, el San Lorenzo no registró ninguna acción controlada en el área penal. La última y más importante fase es la definición, siendo también en este caso decisivo el porcentaje de éxito.

Los valores registrados indican claramente las características de calidad y, al mismo tiempo, las diferencias entre los equipos. Las escuadras entre los puestos cinco y siete registraron únicamente un promedio del 20 al 30 % de remates al arco rival (el Entente Sportive llegó a un 29 % de remates a la meta en el partido por el quinto puesto), es decir, que solo cada tercer o cuarto remate puede traducirse en gol. En sus tres primeros partidos, el Auckland City registró igualmente un magro promedio de remates a la meta

(una media de 2.75 remates en 90 minutos de juego, y contra el Entente Sportive fue incluso suficiente uno de los dos remates para alzarse con la victoria). En el partido por el tercer puesto, los neozelandeses maniobraron con máxima precisión delante de la meta rival (ocho remates/ cinco a la meta) y con algo de fortuna lograron llevarse la medalla de bronce en la serie de penales. El rival mexicano falló por falta de precisión en sus maniobras. A pesar de los datos numéricamente superiores en el último tercio de la cancha, le faltó la determinación necesaria para concluir exitosamente las oportunidades de gol. 9 remates a la meta de 18 tiros representan únicamente un porcentaje de precisión de un 50 %. Y si ello conduce a un único gol, entonces puede resultar demasiado poco, tal cual fuera el caso en este desenlace. Al respecto, el conjunto de San Lorenzo puede fungir de ejemplo de eficiencia y precisión, por más que no lograra penetrar en el área de meta en la final. De diez remates, cuatro fueron a la meta, y todos de larga distancia. Si se considera el porcentaje de éxito de remates a la meta (56 %) en la semifinal contra el Auckland, entonces los argentinos enviaron cada segundo remate en dirección de la meta adversaria. Comparado con los otros equipos, ello equivale a casi el doble de los demás. No obstante, el Real Madrid superó a todas las escuadras, lanzando cerca de un 60 % de sus remates a la meta contraria en los dos partidos disputados, lo cual aumentó claramente la posibilidad de traducirlos en gol. Seis goles (tres por encuentro) son la consecuencia lógica de un estilo de juego resolutivo.

Detrás de estas cifras se oculta la calidad futbolística de individualidades como Ronaldo, Isco, Bale, Benzema y Kroos en

la zona del último tercio de la cancha. Un perfecto control y dominio del balón, así como pases de precisión milimétrica, son las condiciones para la calidad del juego en dicha zona. Desmarques oportunos, pero ante todo técnica y coordinación, son la base de dicho estilo de juego y la llave del éxito. Una precisa conclusión depende asimismo de determinación y seriedad. Antiguamente se hablaba de olfato de gol, sin embargo, se trata más bien de la habilidad de concentrarse, así como de voluntad y coordinación en la conclusión, tal cual lo demostrara Sergio

Ramos de forma ejemplar con los dos goles de cabeza que abrieron el marcador en ambos partidos.

Tal como muestran los datos estadísticos, la calidad de las acciones en el último tercio de la cancha «separan la paja del trigo» y, por consiguiente, el Real Madrid es un merecido y lógico ganador de la Copa Mundial de Clubes de la FIFA 2014.

Una mirada a las estadísticas ofrece interesantes datos:

## Fútbol en el último tercio de la cancha: estadísticas\*

| N.º | Partido  | Equipos                     | Ingresos en el último tercio |           |                | Ingresos en el área penal |           |                | Remates |           |                |
|-----|----------|-----------------------------|------------------------------|-----------|----------------|---------------------------|-----------|----------------|---------|-----------|----------------|
|     |          |                             | Total                        | Acertados | Acertados en % | Total                     | Acertados | Acertados en % | Total   | A la meta | A la meta en % |
| 1   | Equipo A | Moghreb Athletic Tétouan    | 59                           | 20        | 33.90 %        | 3                         | 1         | 33.33 %        | 5       | 1         | 20.00 %        |
|     | Equipo B | Auckland City FC            | 73                           | 33        | 45.21 %        | 6                         | 2         | 33.33 %        | 6       | 1         | 16.67 %        |
| 2   | Equipo A | Entente Sportive Sétifiene  | 65                           | 43        | 66.15 %        | 8                         | 3         | 37.50 %        | 11      | 3         | 27.27 %        |
|     | Equipo B | Auckland City FC            | 69                           | 27        | 39.13 %        | 8                         | 5         | 62.50 %        | 11      | 2         | 18.18 %        |
| 3   | Equipo A | Cruz Azul                   | 89                           | 34        | 38.20 %        | 24                        | 9         | 37.50 %        | 17      | 6         | 35.29 %        |
|     | Equipo B | Western Sydney Wanderers FC | 65                           | 27        | 41.54 %        | 11                        | 4         | 36.36 %        | 8       | 2         | 25.00 %        |
| 4   | Equipo A | Cruz Azul                   | 74                           | 56        | 75.68 %        | 7                         | 5         | 71.43 %        | 15      | 6         | 40.00 %        |
|     | Equipo B | Real Madrid Club de Fútbol  | 71                           | 63        | 88.73 %        | 18                        | 12        | 66.67 %        | 20      | 12        | 60.00 %        |
| 5   | Equipo A | Entente Sportive Sétifiene  | 57                           | 36        | 63.16 %        | 16                        | 6         | 37.50 %        | 21      | 6         | 28.57 %        |
|     | Equipo B | Western Sydney Wanderers FC | 70                           | 46        | 65.71 %        | 7                         | 3         | 42.86 %        | 13      | 3         | 23.08 %        |
| 6   | Equipo A | San Lorenzo de Almagro      | 56                           | 30        | 53.57 %        | 9                         | 6         | 66.67 %        | 9       | 5         | 55.56 %        |
|     | Equipo B | Auckland City FC            | 61                           | 35        | 57.38 %        | 8                         | 2         | 25.00 %        | 6       | 2         | 33.33 %        |
| 7   | Equipo A | Cruz Azul                   | 83                           | 53        | 63.86 %        | 25                        | 11        | 44.00 %        | 18      | 9         | 50.00 %        |
|     | Equipo B | Auckland City FC            | 48                           | 31        | 64.58 %        | 8                         | 3         | 37.50 %        | 8       | 5         | 62.50 %        |
| 8   | Equipo A | Real Madrid Club de Fútbol  | 75                           | 64        | 85.33 %        | 17                        | 8         | 47.06 %        | 14      | 8         | 57.14 %        |
|     | Equipo B | San Lorenzo de Almagro      | 52                           | 38        | 73.08 %        | 3                         | 0         | 0.00 %         | 10      | 4         | 40.00 %        |

\* estadísticas después de 90 minutos de juego

## TECHNISCH-TAKTISCHE ANALYSE

Autoren: Jean-Paul Brigger und Christofer Clemens



Der Trend des offensiven Fussballs der letzten Turniere konnte auf den ersten Blick nicht ganz bestätigt werden.

Mit 2,5 Toren im Durchschnitt (20 Tore im gesamten Turnier) wurden seit dem Turnier 2006 in Japan nie mehr so wenig Tore erzielt – seit Bestehen der FIFA Klub-Weltmeisterschaft war es gar der zweittiefste Durchschnittswert. Hinter diesem Schnitt verbergen sich allerdings grosse Unterschiede, weshalb sich ein Blick auf ein paar interessante Daten lohnt.

Ein erstes Indiz liefert vielleicht schon die Tatsache, dass nur drei Spiele in der regulären Spielzeit entschieden wurden. Das heisst, in fünf von acht Spielen wurde der Sieger erst in der Verlängerung bzw. im Elfmeterschiessen bestimmt. Dies kann sicherlich als Zeichen für eine gewisse Ausgeglichenheit in den Duellen, aber vor allem auch als Indiz für einen gestiegenen Stellenwert der Spiele für die jeweiligen Teams gelten.

Lediglich Real Madrid CF gelang es, seine beiden Spiele nach 90 Minuten klar zu entscheiden, jedes andere Team musste jedoch mindestens einmal „nachsitzen“. Die Dominanz von Real Madrid drückt sich auch in einem Torverhältnis von 6:0 bei zwei Spielen aus (drei Tore pro Spiel). Kein anderes Team hat weniger Tore erhalten und vor allem mehr erzielt, selbst bei mehr Spielen. Dieser grosse Unterschied ist auch der Grund, warum das Team aus Madrid die FIFA Klub-Weltmeisterschaft Marokko 2014 verdient gewonnen hat.

Mittlerweile erkennt man bei nahezu allen Mannschaften eine solide bis gute Ordnung in der Defensive – Verteidigen gehört zum Standard-Repertoire jedes Teams. Auch die taktischen Mittel des frühen Attackierens und des Pressings nach Ballverlust haben die meisten Teams verinnerlicht. Ebenfalls fast jede Mannschaft beherrscht heute das schnelle Umschalten von Defensive auf Angriff, um den Gegner in seiner Unordnung zu überraschen.



Die grosse Qualität der besten Mannschaften zeigt sich aber vor allem dann, wenn es in die Endzonen der Spielhälften geht. Mehr denn je entscheidet sich der moderne Fussball im letzten Drittel.

Neben Real Madrid gebührt auch dem Team aus Auckland City grosser Respekt. Bei seiner sechsten Teilnahme schaffte der Ozeanienmeister mit dem dritten Platz eine grosse Überraschung. Nachdem sich die Mannschaft bei den letzten drei Teilnahmen jeweils mit dem siebten Platz begnügen musste, steigerte sie sich in diesem Jahr von Spiel zu Spiel und schnupperte sogar am Finaleinzug. Erst ein Tor in der Verlängerung entschied das Halbfinalspiel zugunsten von San Lorenzo, obwohl Auckland City streckenweise sogar das dominantere Team war und auch mehr Ballbesitz (57 % zu 43 %) hatte. Dank einer sehr disziplinierten Spielweise aus einer guten defensiven Organisation heraus sicherte sich Auckland City mit einem Sieg im Elfmeterschiessen im Spiel um Platz drei am Ende aber verdient einen Platz auf dem Podest.

Weniger überraschend war Rang zwei des Südamerikameisters aus San Lorenzo, auch wenn dieser wie gesehen hart erkämpft werden musste. San Lorenzo bestach durch die erwähnte Effizienz im letzten Drittel. Das Team agierte in der Defensive „typisch argentinisch“ sehr aufsässig und stellte gerade in den ersten 30 Minuten des Finales Real Madrid vor so einige Probleme. Allerdings schaffte es das Team aus Südamerika nicht, seine Angriffe kontrolliert zum Abschluss zu bringen – bezeichnenderweise erfolgte der erste Schuss Richtung Madrider Tor weit in der zweiten Halbzeit. Die Effizienz und Konsequenz, die die Argentinier im Halbfinale noch auszeichneten, fehlten im Finale, was sicherlich auch auf die gute Defensive des neuen Champions zurückzuführen ist.

Rang vier ging an Cruz Azul. Für den CONCACAF-Sieger aus Mexiko wäre vermutlich mehr möglich gewesen, aber auch hier verhinderte eine mangelnde Konsequenz im Abschluss ein besseres Resultat. Dennoch zeigte das Team – gerade auch bei schwierigen Bedingungen im



Viertelfinale in Rabat – technisch anspruchsvollen Fussball, gepaart mit engagierter Defensivarbeit. Die letzte Aktion war aber häufig nicht entschlossen und konzentriert genug. Dies zeigten auch das Viertelfinale, in dem das Team zum Sieg zwei Elfmeter benötigte, und das Halbfinale mit dem verschossenen Elfmeter vor der Pause beim Stand von 0:2.

Afrikameister Entente Sportive Sétifienne belegte nach einem Sieg im Elfmeterschiessen gegen den Asienmeister aus Sydney den fünften Platz. Die Algerier sind vermutlich das „beste“ Beispiel für die Bestätigung der „Letzten Drittel“-These. Häufig schafften sie es ins letzte Drittel und bewiesen dort dank gewissen technischen Fertigkeiten auch eine gute Kontrolle. Im Strafraum und beim Abschluss hatten sie aber grosse Mühe und verspielten dort vermutlich ein besseres Resultat. Kein Wunder waren sie das Team mit den meisten Distanzschüssen.

Western Sydney Wanderers FC und Moghreb Athletic Tétouan (Gastgeberteam), die Rang sechs und sieben belegten, lieferten sehr knappe Spiele, die erst in der Verlängerung bzw. im Elfmeterschiessen entschieden wurden – jeweils mit dem schlechteren Ende für die beiden Mannschaften. Sydney zeigte vor allem seine physischen Qualitäten, gerade in der Defensivarbeit, und schaltete schnell in die Offensive um. Leider stand sich das Team mit seiner Disziplin und der mangelnden Konsequenz im letzten Drittel manchmal selbst im Weg. Da es aber die erste WM-Teilnahme des Teams war und der Verein noch sehr jung ist (gegründet 2012), wird von den Australiern mit zunehmender Erfahrung wohl noch einiges zu hören sein.

Auch für Moghreb Athletic Tétouan war die Teilnahme sicherlich ein Erfahrungsgewinn, auch wenn es im Vorfeld vielleicht leise Hoffnungen gegeben haben mag, dass das Team zu einem ähnlichen „Märchen“ fähig wäre wie im Jahr zuvor Raja Casablanca. Doch mit nur einem Schuss in 90 Minuten auf das Tor von Auckland City war das Team ziemlich weit davon entfernt.

Da Tore aber die Essenz des Fussballs sind, ist Real Madrid der logische und verdiente Gewinner der FIFA Klub-Weltmeisterschaft 2014.

### **Fussball im letzten Drittel des Spielfelds**

Wie erwähnt sind die Aktionen im letzten Drittel des Spielfeldes im modernen Fussball entscheidend.

Wie komme ich in die letzten 25–30 Meter und danach in den Strafraum, und wie kann ich den Angriff erfolgreich abschliessen? Diese drei Fragen werden uns im Spitzenfussball noch lange beschäftigen.

Ein Blick auf ein paar Leistungsdaten liefert interessante Aufschlüsse:

Bemerkenswert sind die Daten von Real Madrid, angefangen bei den Werten für erfolgreiche Vorstösse ins letzte Drittel. Die Mannschaften auf den Plätzen sieben bis fünf (Moghreb Athletic Tétouan, Western Sydney Wanderers FC und Entente Sportive Sétifienne) schafften es innerhalb der regulären Spielzeit (zu Vergleichszwecken sind nur die Daten der 90 Minuten ohne Verlängerung berücksichtigt) zwar zwischen 60 und 70 Mal ins letzte Drittel, können dort den Ball aber nur zu 34 % bis 66 % sicher kontrollieren. Auckland City kommt bei vier Spielen

im Durchschnitt auf rund 50 % erfolgreiche Anspiele/Eindringen in das letzte Drittel, die beiden anderen Halbfinalisten Cruz Azul und San Lorenzo de Almagro schafften in einem Spiel sogar über 70 % erfolgreiche Vorstöße ins letzte Drittel. Real Madrid hat aber in jedem Spiel eine Quote von mindestens 85 %, was zeigt, dass Real Madrid dort, wo es für den Gegner gefährlich werden kann und der Raum zwangsläufig enger wird, mit einer extrem hohen Präzision agiert. Doch dies ist nur die erste Stufe des Spiels im letzten Drittel. Der Vorstoss in den Strafraum und der erfolgreiche Abschluss sind die weiteren Schritte.

Und auch hier setzt Real Madrid Maßstäbe. Lediglich Cruz Azul kann bei der Anzahl von Aktionen in den Strafraum (24 gegen Sydney und 25 gegen Auckland) und im Spiel gegen Real auch bei der Erfolgsquote (über 71 % erfolgreiche Aktionen in den Strafraum) mit Real Madrid mithalten (18 und 17 Aktionen in den Strafraum bei einer Erfolgsquote von über 66 % bzw. 47 % in beiden Spielen). Alle anderen Teams weisen weniger kontrollierte Aktionen in den Strafraum auf. Häufig bewegt sich die Erfolgsquote zwischen 30 und 40 %. Im Finale schaffte San Lorenzo nicht eine kontrollierte Aktion aus dem Spiel heraus in den Strafraum! Letzter und wichtigster Schritt ist der Abschluss, wobei auch hier in erster Linie die Erfolgsquote zählt.

Die erhobenen Werte zeigen wohl am besten die Qualitätsmerkmale und damit auch die Unterschiede zwischen den Teams. Die Teams auf den Plätzen fünf bis sieben bringen etwa nur 20 bis 30 % ihrer Abschlüsse auf das Tor (Entente Sportive Sétifienne im Spiel um Platz 5 als Maximum 29 % Schüsse auf das gegnerische Tor). Nur jeder dritte bzw. vierte Abschluss



könnte also überhaupt zum Tor werden.

Auch Auckland City hielt sich in seinen ersten drei Spielen mit gezielten Torabschlüssen eher zurück (im Durchschnitt in 90 Minuten 2,75 Schüsse auf das gegnerische Tor – gegen Entente Sportive Sétifienne reichte einer der beiden Schüsse zum Sieg!). Im Spiel um Platz drei agierten die Neuseeländer vor dem Tor aber äusserst präzise (acht Schüsse/fünf auf das Tor), und mit dem nötigen Quäntchen Glück im Elfmeterschiessen reichte es so sogar zum dritten Platz. Das gegnerische Team aus Mexiko scheiterte an mangelnder Präzision: Trotz statistischer Überlegenheit beim Spiel im letzten Drittel fehlte am Ende die nötige Konsequenz bei der Chancenauswertung. 9 Torschüsse bei 18 Abschlüssen bedeuten eben nur eine Erfolgsquote von 50 %. Resultiert daraus letztlich nur ein Tor wie in diesem Fall, ist dies vielfach zu wenig. Besser machte es die Mannschaft aus San Lorenzo, die vielleicht das beste Beispiel für Effizienz und Präzision sein mag, auch wenn sie im Finale aus dem Spiel heraus nicht einmal erfolgreich in den Strafraum eindringen konnte. Dennoch kam sie bei zehn Versuchen zu vier Abschlüssen auf das Tor – alle aus der Distanz. Nimmt man die Quote aus dem Halbfinale gegen Auckland

(56 %) hinzu, geht bei den Argentinern fast jeder zweite Schuss auf das Tor – das ist eine fast doppelt so hohe Quote wie bei den eingangs erwähnten Teams. Das Mass der Dinge ist aber der UEFA-Champions-League-Sieger, der in seinen beiden Spielen knapp 60 % seiner Abschlüsse auf das Tor brachte und somit natürlich auch weit bessere Chancen hatte, ein Tor zu erzielen. Sechs Tore (drei pro Spiel) waren die logische Ausbeute einer konsequenten Spielweise.

Hinter den nackten Zahlen steht die fussballerische Qualität von Einzelkönigern wie Ronaldo, Isco, Bale, Benzema oder Kroos im letzten Drittel. Eine exzellente Ballannahme und -mitnahme sowie ein präzises Passspiel sind die Grund-

voraussetzungen für die Qualität des Spiels im letzten Drittel. Richtige Laufbewegungen, aber vor allem Technik und Koordination sind die Basis dieser Spielweise und der Schlüssel zum Erfolg. Ein guter Abschluss hat aber auch sehr viel mit Konsequenz und Seriosität zu tun. Früher sprach man vielleicht von Torinstinkt, treffender ist aber die Fähigkeit zu hoher Konzentration, Willen und Koordination im Abschluss, wie sie Sergio Ramos bei den beiden Kopfballtreffern jeweils zum 1:0 mustergültig demonstrierte.

Wie die Daten belegen, trennt sich bei der Qualität der Handlungen im letzten Drittel die Spreu vom Weizen. Real Madrid ist damit ein verdienter und logischer Sieger der FIFA Klub-Weltmeisterschaft 2014.

## Statistik zum Spiel im letzten Drittel\*

| Spiel Nr. | Spiel   | Mannschaften                | Vorstösse ins letzte Drittel |             |                   | Vorstösse in den Strafraum |             |                   | Abschlüsse |          |               |
|-----------|---------|-----------------------------|------------------------------|-------------|-------------------|----------------------------|-------------|-------------------|------------|----------|---------------|
|           |         |                             | Total                        | erfolgreich | Erfolgsquote in % | Total                      | erfolgreich | Erfolgsquote in % | Total      | aufs Tor | aufs Tor in % |
| 1         | Team A: | Moghreb Athletic Tétouan    | 59                           | 20          | 33,90 %           | 3                          | 1           | 33,33 %           | 5          | 1        | 20,00 %       |
|           | Team B: | Auckland City FC            | 73                           | 33          | 45,21 %           | 6                          | 2           | 33,33 %           | 6          | 1        | 16,67 %       |
| 2         | Team A: | Entente Sportive Sétifienne | 65                           | 43          | 66,15 %           | 8                          | 3           | 37,50 %           | 11         | 3        | 27,27 %       |
|           | Team B: | Auckland City FC            | 69                           | 27          | 39,13 %           | 8                          | 5           | 62,50 %           | 11         | 2        | 18,18 %       |
| 3         | Team A: | Cruz Azul                   | 89                           | 34          | 38,20 %           | 24                         | 9           | 37,50 %           | 17         | 6        | 35,29 %       |
|           | Team B: | Western Sydney Wanderers FC | 65                           | 27          | 41,54 %           | 11                         | 4           | 36,36 %           | 8          | 2        | 25,00 %       |
| 4         | Team A: | Cruz Azul                   | 74                           | 56          | 75,68 %           | 7                          | 5           | 71,43 %           | 15         | 6        | 40,00 %       |
|           | Team B: | Real Madrid Club de Fútbol  | 71                           | 63          | 88,73 %           | 18                         | 12          | 66,67 %           | 20         | 12       | 60,00 %       |
| 5         | Team A: | Entente Sportive Sétifienne | 57                           | 36          | 63,16 %           | 16                         | 6           | 37,50 %           | 21         | 6        | 28,57 %       |
|           | Team B: | Western Sydney Wanderers FC | 70                           | 46          | 65,71 %           | 7                          | 3           | 42,86 %           | 13         | 3        | 23,08 %       |
| 6         | Team A: | San Lorenzo de Almagro      | 56                           | 30          | 53,57 %           | 9                          | 6           | 66,67 %           | 9          | 5        | 55,56 %       |
|           | Team B: | Auckland City FC            | 61                           | 35          | 57,38 %           | 8                          | 2           | 25,00 %           | 6          | 2        | 33,33 %       |
| 7         | Team A: | Cruz Azul                   | 83                           | 53          | 63,86 %           | 25                         | 11          | 44,00 %           | 18         | 9        | 50,00 %       |
|           | Team B: | Auckland City FC            | 48                           | 31          | 64,58 %           | 8                          | 3           | 37,50 %           | 8          | 5        | 62,50 %       |
| 8         | Team A: | Real Madrid Club de Fútbol  | 75                           | 64          | 85,33 %           | 17                         | 8           | 47,06 %           | 14         | 8        | 57,14 %       |
|           | Team B: | San Lorenzo de Almagro      | 52                           | 38          | 73,08 %           | 3                          | 0           | 0,00 %            | 10         | 4        | 40,00 %       |

\* Statistik nach 90 Minuten



# REFEREEING REPORT



## REFEREEING REPORT

*Author: Massimo Busacca*

The FIFA Referees Committee appointed six refereeing trios for this competition:

- The criterion for their appointment was that they had to be referees who had been involved in the 2014 FIFA World Cup Brazil™ project.
- All of the referees passed the FIFA fitness test held in their confederations a few weeks before arriving in Marrakech.

Upon arrival in Marrakech, all of the referees and assistant referees participated in a variety of daily theoretical and practical activities. The instructors on technical matters and fitness developed extensive theoretical and practical preparation programmes. The main focus was placed on a technical-tactical approach to the participating teams' way of playing for the best understanding and reading of the expected games. The match officials were instructed to maintain their own personality and apply a uniform interpretation of the Laws of the Game in relation to the actual situation in action on the field.

The daily training sessions took place with the assistance of a youth football team who helped to set up match situations. During the practical training sessions on the field of play, some of the exercises (positioning and offside situations) carried out by the referees and assistant referees were recorded, and their decisions were instantly analysed on a screen adjacent to the pitch and the exercises subsequently repeated at different speeds and difficulties.

With a focus on prevention, before the start of the competition a referee instructor met each of the participating teams. The sessions

were attended by all of the players and the technical staff, and they were reminded of various aspects of the Laws of the Game and informed about the instructions given to the referees. At the end of the meeting, they were provided with the presented multimedia material for their own further study and later use. These meetings were well received by all participating teams because, besides providing a uniform interpretation of the Laws of the Game, they also brought players, coaches and referees closer together.

During the competition, all eight matches were recorded and the instructors selected important incidents to be analysed with the referees. Consequently, general debriefings were held to analyse the major incidents and to further prepare the referees for the upcoming matches in the competition.

The refereeing delegation stayed at the Palmeraie Golf Palace in Marrakech, where they received excellent hospitality and enjoyed good facilities, suitable meeting rooms and a gym that met their needs. In addition, special mention should be made of the high level of attention and professional support received from the Local Organising Committee and its partners, particularly in matters such as transport, logistics and the provision of different sports facilities for the referees' practical training sessions with well-prepared sparring football players.

One member of the Referees Committee participated in the important role of assessor and assisted the match officials in the venues. Accordingly, he was responsible for FIFA refereeing matters and for supporting the referees' needs for the entire duration of



their stay at the respective venues. A technical instructor assisted in the role of match analyst.

The Referees Committee member and the instructors carefully monitored all of the match officials' performances, and their evaluations were very positive.

We would also like to mention the fair play and respect on the playing field during this tournament. The preventive work before, during and after the games and the good working relationship with players and coaches on and off the field of play played a significant role in achieving mutual respect.

#### **Use of technology**

After the World Cup in Brazil, goal-line technology (GLT) was again deployed to rave reviews, with the system helping the referees in situations where it would have been virtually impossible for them to ascertain whether a goal had been scored.

The referees also used vanishing spray, which is now being deployed at all FIFA competitions, with great success to ensure the 9.15-metre distance at free-kicks.

In summary, the refereeing of this competition was very successful.

## RAPPORT SUR L'ARBITRAGE

*Auteur : Massimo Busacca*

La Commission des Arbitres de la FIFA a désigné six trios pour cette compétition :

- qui, pour être retenus, devaient avoir participé à la préparation pour la Coupe du Monde de la FIFA, Brésil 2014™.
- Tous les arbitres ont passé avec succès les tests de condition physique menés dans leur confédération respective quelques semaines avant leur arrivée à Marrakech.

À leur arrivée, tous les arbitres et arbitres assistants ont participé à diverses activités théoriques et pratiques. Des instructeurs spécialisés dans la technique et le physique ont proposé des programmes approfondis de préparation théorique et pratique. Ils ont également présenté une approche technico-tactique du jeu des équipes participantes pour offrir aux arbitres une meilleure compréhension et une meilleure lecture des matches attendus. Ils ont conseillé aux officiels de match de rester fidèles à leur propre personnalité et d'appliquer l'interprétation uniforme des Lois du Jeu en fonction de leur positionnement sur le terrain par rapport à l'action.

Les entraînements quotidiens ont été organisés avec l'assistance d'une équipe de jeunes afin de réaliser sur le terrain des exercices portant sur diverses situations de jeu. Pendant les sessions pratiques, certains exercices réalisés par les arbitres et arbitres assistants (portant sur le positionnement et les situations de hors-jeu) ont été filmés afin d'analyser a posteriori leurs décisions en vidéo sur un écran installé aux abords du terrain et les exercices ont ensuite été répétés en changeant la vitesse et le niveau de difficulté.



En mettant l'accent sur la prévention, un instructeur d'arbitres a rencontré chacune des équipes participantes avant le début avant le coup d'envoi de la compétition. Tous les joueurs et l'encadrement technique ont assisté aux sessions qui illustraient divers aspects des Lois du Jeu et présentaient les instructions données aux arbitres. À la fin de la réunion, les équipes se sont vu remettre du matériel



multimédia pour étude et utilisation ultérieure. Ces réunions ont été très bien accueillies par les équipes participantes puisque, outre une interprétation uniforme des Lois du Jeu, elles ont permis des rapprochements entre joueurs, entraîneurs et arbitres.

Chacun des huit matches de la compétition a été enregistré et les instructeurs ont sélectionné des actions à soumettre à l'analyse des arbitres. Des réunions ont ensuite été organisées afin d'analyser les principaux incidents et d'améliorer les performances du corps arbitral lors des rencontres à venir.

La délégation des arbitres était logée à l'hôtel Palmeraie Golf Palace de Marrakech, où elle a été très bien traitée et a profité des excellentes installations mises à sa disposition, dont des salles de réunion ou encore une salle de sport équipée des infrastructures nécessaires. Il convient également de souligner le soutien apporté par le Comité Organisateur Local, notamment au niveau du transport, de la logistique et des diverses installations sportives utilisées pour l'entraînement des arbitres avec, à leur disposition, des joueurs bien préparés pour les assister.

Sur chaque site, un membre de la Commission des Arbitres a joué un rôle prépondérant en matière d'inspection et de soutien apporté aux arbitres. Il était responsable des questions d'arbitrage et du soutien des arbitres du jour de leur arrivée à celui de leur départ sur les différents sites. Un instructeur technique a travaillé comme analyste de match.

Les membres de la Commission des Arbitres et les instructeurs ont supervisé minutieusement les performances des arbitres et leurs


évaluations ont été généralement très positives.

Nous aimerions également souligner le fair-play et le respect observés durant ce tournoi. Le travail de prévention effectué avant, pendant et après les matches, de même que les bonnes relations de travail avec les joueurs et les entraîneurs, sur le terrain comme en dehors, ont permis de faire régner ce respect mutuel.

### **Aide technologique**

La technologie sur la ligne de but a une nouvelle fois été utilisée et a aidé les arbitres dans des situations où ils n'auraient pas pu être certains qu'un but avait été marqué ou non. Les arbitres ont également pu profiter du spray temporaire – dorénavant utilisé sur toutes les compétitions de la FIFA – et ont ainsi pu aisément faire respecter la distance réglementaire de 9m15 lors des coups francs.

L'arbitrage a donc été très bon dans cette compétition.




## INFORME DE ARBITRAJE

*Autor: Massimo Busacca*

La Comisión de Árbitros de la FIFA designó a seis árbitros para esta competición.

- El criterio aplicado para su selección fue haber participado en el proyecto de la Copa Mundial de la FIFA Brasil 2014™.
- Todos los árbitros superaron la prueba de condición física realizada en sus respectivas confederaciones semanas antes de su llegada a Marrakech.

Una vez allí, todos los árbitros y linieres participaron a diario en diversas actividades teóricas y prácticas. Los instructores de cuestiones técnicas y condición física desarrollaron una serie de exhaustivos programas destinados a la preparación teórica y práctica. Con objeto de interpretar mejor los encuentros venideros, se dio prioridad a las explicaciones técnicas y tácticas



sobre el estilo de juego de los equipos participantes. Los colegiados recibieron instrucciones para que su autoridad no se viera alterada durante la disputa de los encuentros e interpretaran el reglamento de forma congruente con respecto a los lances que se produjeran.

Las sesiones de entrenamiento diarias se llevaron a cabo con la ayuda de un equipo juvenil que permitió escenificar las diferentes situaciones. Durante las sesiones prácticas, se grabaron algunas de las acciones simuladas entre árbitros y asistentes (p. ej. posicionamiento y fuera de juego), lo que permitió analizar las decisiones de forma inmediata en una pantalla dispuesta junto al campo a tal efecto y repetir los ejercicios a diferentes velocidades y distintos niveles de complejidad.

Con fines preventivos, antes del inicio de la competición, un instructor de árbitros se reunió con cada uno de los equipos participantes. A estas sesiones acudió la plantilla y el cuadro técnico y en ellas se les remitió a determinados aspectos de las Reglas de Juego y se les informó sobre las instrucciones impartidas a los colegiados. Al final de la sesión, se les facilitó material multimedia que posteriormente deberían analizar de manera individual. Estas sesiones tuvieron muy buena acogida entre los equipos, ya que presentaban una interpretación uniforme de las Reglas de Juego y, además, sirvieron para acercar a jugadores, técnicos y colectivo arbitral.

Se grabaron los ocho encuentros disputados a fin de que los instructores seleccionaran las acciones más determinantes; estas se



analizaron luego junto con los árbitros. El objeto de estas reuniones era examinar los principales incidentes ocurridos y preparar mejor así a los árbitros para los siguientes partidos del torneo.

La delegación de árbitros se alojó en el Palmeraie Golf Palace de Marrakech, donde se les atendió de forma excelente; allí dispusieron de instalaciones impecables, con salas de juntas muy adecuadas, un gimnasio que cubrió las necesidades de los colegiados, etc. Mención especial merece la atención y asesoramiento profesional brindado por el Comité Organizador Local y sus socios, concretamente en lo que respecta al transporte, la logística y las distintas instalaciones deportivas utilizadas por los árbitros en sus sesiones prácticas, además de los jugadores muy bien preparados que ayudaron a simular los lances de juego.

Un miembro de la Comisión de Árbitros de la FIFA actuó como asesor y asistió a los

árbitros en los estadios, de ahí que fuera el responsable de todo lo referente al arbitraje de la FIFA e igualmente de satisfacer todas aquellas necesidades que pudieran tener los árbitros durante la celebración del torneo. Un instructor técnico colaboró en la realización de esta labor en calidad de analista de partidos.

Tanto este miembro de la Comisión de Árbitros de la FIFA como los instructores examinaron la labor de los oficiales de partido y, en líneas generales, la valoración fue muy positiva.

Asimismo, nos gustaría mencionar que durante el torneo las selecciones hicieron gala de una admirable deportividad y respeto en el terreno de juego. La labor de prevención realizada antes, durante, y después de los partidos, así como las buenas relaciones profesionales con los jugadores y entrenadores tanto dentro como fuera del campo fueron esenciales para lograr el respeto mutuo.

### **Empleo de la tecnología**

Tras la Copa Mundial de la FIFA en Brasil, volvió a emplearse con éxito la Detección Automática de Goles (DAG), ya que sirvió para que los colegiados decidieran con acierto si el balón había traspasado íntegramente la línea de gol en situaciones donde, sin la DAG, hubiera sido casi imposible constatarlo. Los colegiados hicieron uso igualmente del aerosol evanescente, finalmente aprobado, con el fin de marcar la distancia de 9.15 m que la barrera de defensores debe respetar ante el lanzamiento de un golpe franco.

En suma, la labor arbitral en este torneo ha sido muy satisfactoria.

## SCHIEDSRICHTERBERICHT

Autor: Massimo Busacca

Die FIFA-Schiedsrichterkommission hat sechs Schiedsrichtertrios für das Turnier aufgeboden.

- Ausgewählt wurden ausschliesslich Absolventen des Schiedsrichterprojekts für die FIFA Fussball-Weltmeisterschaft Brasilien 2014™.
- Alle Schiedsrichter bestanden den Fitness-test, den sie wenige Wochen vor Abreise nach Marrakesch bei ihren Konföderationen absolvieren mussten.

Nach Ankunft in Marrakesch standen für alle Schiedsrichter und Schiedsrichterassistenten täglich verschiedene theoretische und

praktische Übungen auf dem Programm.

Die Instruktoren in den Bereichen Technik und Fitness absolvierten mit den Unparteiischen in Theorie und Praxis ein umfassendes Vorbereitungsprogramm. Im Zentrum stand dabei die technisch-taktische Konzeption der Spielweise der Teams. Die Unparteiischen sollten letztlich in der Lage sein, das Spiel besser zu verstehen und zu lesen. Die Spieloffiziellen sollten sich treu bleiben, die Spielregeln in den einzelnen Spielsituationen aber einheitlich anwenden.

Bei den täglichen Trainings simulierte ein Jugendteam bestimmte Spielsituationen. Einige Übungen (z. B. Stellungsspiel und



Abseitssituationen) der Schiedsrichter und Schiedsrichterassistenten wurden aufgezeichnet. Die Entscheidungen der Unparteiischen wurden am Bildschirm neben dem Spielfeld sofort analysiert und die Übungen danach mit unterschiedlichem Tempo und verschiedenen Schwierigkeitsstufen wiederholt.

Zwecks Prävention traf sich vor Turnierbeginn ein Schiedsrichterinstrukteur mit jedem Team. Dabei informierte er die Spieler und technischen Betreuer über verschiedene Punkte der Spielregeln sowie die Weisungen an die Schiedsrichter. Nach der Sitzung erhielten sie multimediales Lehrmaterial zum weiteren Studium und zur späteren Nutzung. Die Sitzungen stiessen bei allen Mannschaften auf ein sehr positives Echo, weil sie nicht nur aktuelle Informationen zu den Spielregeln lieferten, sondern auch eine Annäherung zwischen Spielern, Trainern und Schiedsrichtern ermöglichten.

Alle acht Spiele des Turniers wurden aufgezeichnet. Die Instrukteure wählten einzelne Szenen aus, um sie mit den Schiedsrichtern zu besprechen. Nach dem Spiel wurden die wichtigsten Vorfälle mit den Unparteiischen ausgewertet und für die kommenden Partien Lehren gezogen.

Die Schiedsrichterdelegation war im Hotel Palmeraie Golf Palace in Marrakesch untergebracht. Sie genoss dort eine ausgezeichnete Betreuung und eine gute Infrastruktur samt Sitzungszimmern, Fitnessraum mit geeigneten Geräten etc. Erfreulich waren auch die grosse Hilfsbereitschaft und die professionelle Unterstützung seitens des lokalen Organisationskomitees und seiner Partner, vor allem beim Transport, bei der Logistik sowie den verschie-

denen Sportanlagen und den gut vorbereiteten Trainingspartnern für die praktischen Übungen der Schiedsrichter.

Ein Mitglied der Schiedsrichterkommission leistete als Experte und Betreuer der Spieloffiziellen an den Spielorten ebenfalls wertvolle Unterstützung. Er war am Spielort für sämtliche FIFA-Schiedsrichterbelange verantwortlich und stand den Schiedsrichtern ab Ankunft bis Abreise zur Seite. Bei den Spielanalysen wurde er von einem technischen Instrukteur unterstützt.

Das Mitglied der Schiedsrichterkommission und die Instrukteure nahmen die Leistungen der Unparteiischen genau unter die Lupe. Ihr Fazit war sehr positiv.

Bemerkenswert waren auch die Fairness und der Respekt auf dem Spielfeld. Die Präventionsarbeit vor, während und nach den Spielen sowie das gute Einvernehmen mit den Spielern und Trainern auf und neben dem Platz trugen wesentlich zum gegenseitigen Respekt bei.

### **Einsatz von Technologie**

Nach der Weltmeisterschaft in Brasilien half die Torlinientechnologie den Schiedsrichtern auch bei der Klub-WM in Situationen, in denen sie praktisch nicht erkennen konnten, ob ein Tor gefallen war.

Eine grosse Hilfe war auch der Freistossspray zur Markierung der 9,15-Meter-Distanz, der fortan bei allen FIFA-Wettbewerben zum Einsatz kommt.

Das Turnier verlief aus Schiedsrichtersicht insgesamt sehr erfolgreich.



**MEDICAL**

**MEDICAL**

**MEDICAL**

**ME**

adidas TOYOTA VISA VISA Fly Emirates SONY Coca-Cola

# MEDICAL REPORT



## MEDICAL REPORT

Author: Prof. Jiří Dvořák

FIFA General Medical Officer Dr Yacine Zerguini was in overall charge of the medical services for the event in Marrakech and Rabat. The LOC medical team, led by LOC General Medical Officer Prof. Ahmed Sbihi, delivered the medical services to a high standard and benefited from an established, high-quality health care infrastructure and experienced staff.

### Protecting players' health

Protecting players' health is one of the major objectives of the FIFA Medical Committee and the FIFA Medical Assessment and Research Centre (F-MARC). No player should be subjected to any avoidable medical risk.

To this end, F-MARC has developed a standardised pre-competition medical assessment (PCMA) for the world's elite football players primarily aimed at detecting risk factors for sudden cardiac death.

In October 2010, the FIFA Executive Committee decided to make the PCMA a mandatory requirement for participating teams at FIFA competitions. Therefore, all teams participating

in the FIFA Club World Cup Morocco 2014 had to conduct a PCMA of their players prior to the start of the final competition, and confirm to FIFA that its players had all undergone a PCMA.

### Management of concussion on the field of play

In September 2014, the FIFA Executive Committee approved a new protocol proposed by the FIFA Medical Committee for the management of concussion. The new protocol was in place for the first time at the FIFA Club World Cup Morocco 2014 and was well received by the teams, especially the team doctors.

The medical teams were on hand to implement the new procedure, but fortunately no cases of suspected concussion occurred during the tournament.

### Injury-recording study

Since 1998, team doctors have been asked to report on all injuries incurred by their players

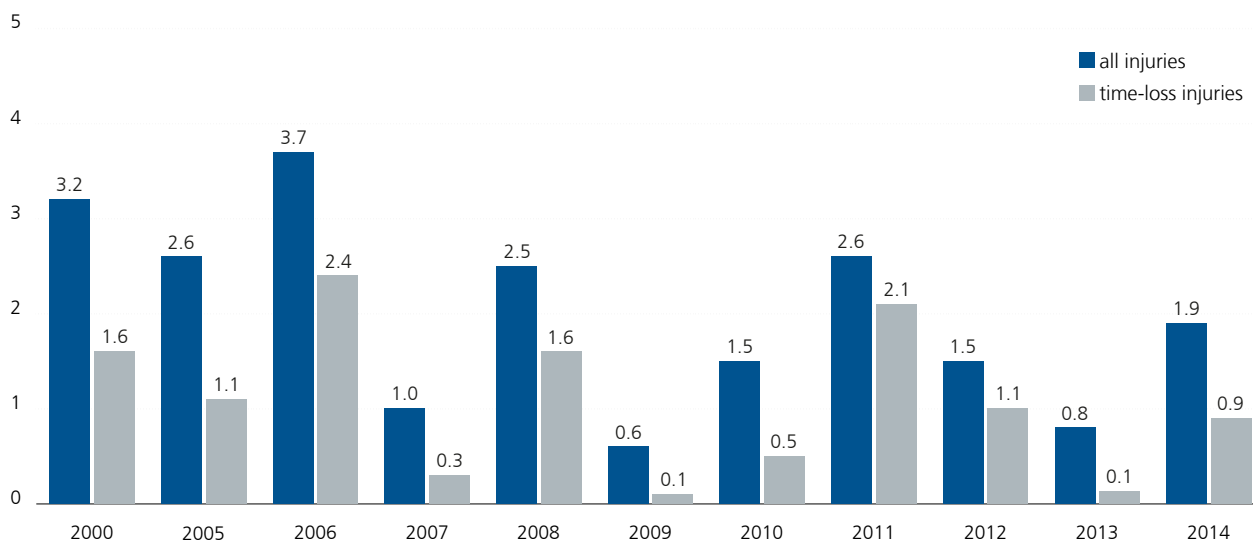


Fig.: Injuries per match in FIFA Club World Cups





during each match. The standardised injury-recording forms developed by F-MARC were completed and returned to the FIFA Medical Officer.

The overall injury rate was 1.9 injuries per match and a total of 15 injuries were reported. The incidence of time-loss injuries was 0.88 per match (seven injuries). About 60% of the injuries did not involve contact with another player, and 75% occurred in the second half.

#### **Medical training for FIFA referees and FIFA referee instructors**

Prof. Efraim Kramer, a specialist in emergency medicine at the University of the Witwatersrand in Johannesburg, South Africa, provided on-field SCD/CPR skills training to all FIFA referees and FIFA referee instructors prior to the kick-off

of the competition, focusing on the FIFA 11 steps to prevent SCD and the FIFA Medical Emergency Bag. He also presented an update on concussion.

#### **In-competition doping control**

Following the routine in-competition procedure as described in the FIFA Anti-Doping Regulations, two players per team were randomly selected for doping control after each of the eight matches to provide both blood and urine samples. Altogether, 32 samples were collected and analysed at the WADA-accredited laboratory in Lausanne, Switzerland. None of these tests returned a positive result, once more confirming the success of FIFA's anti-doping strategy to keep the game clean.

## RAPPORT MÉDICAL

*Auteur : Prof. Jiří Dvořák*

Le Dr Yacine Zerguini, responsable médical général de la FIFA, a été en charge de la supervision des services médicaux dans le cadre de la compétition qui s'est tenue à Marrakech et Rabat. L'équipe médicale du COL, dirigée par le Prof. Ahmed Sbihi, responsable médical général du COL, a assuré d'excellents services médicaux et a pu compter sur une infrastructure médicale de grande qualité et un personnel expérimenté.

### Protection de la santé des joueurs

La protection de la santé des joueurs est un des principaux objectifs de la Commission Médicale de la FIFA et du Centre d'évaluation et de recherche médicale de la FIFA (F-MARC). Aucun d'entre eux ne devrait être soumis à un risque médical pouvant être évité. À cette fin, le F-MARC a mis au point un examen médical d'avant-compétition standardisé (PCMA) pour les joueurs et joueuses de haut niveau du

monde entier visant à détecter en premier lieu les facteurs de risque de mort subite.

En octobre 2010, le Comité Exécutif de la FIFA a décidé de rendre les PCMA obligatoires pour les équipes participant aux compétitions de la FIFA. Toutes les équipes ayant participé à la Coupe du Monde des Clubs de la FIFA, Maroc 2014 ont donc dû réaliser un PCMA sur leurs joueurs avant le début de la compétition et confirmer à la FIFA que leurs joueurs s'étaient tous soumis à l'examen.

### Traitement des commotions cérébrales sur le terrain

En septembre 2014, le Comité Exécutif a approuvé un nouveau protocole proposé par la Commission Médicale de la FIFA pour la gestion des commotions cérébrales.

Le nouveau protocole a été appliqué pour la première fois lors de la Coupe du Monde des Clubs de la FIFA, Maroc 2014 et a été bien



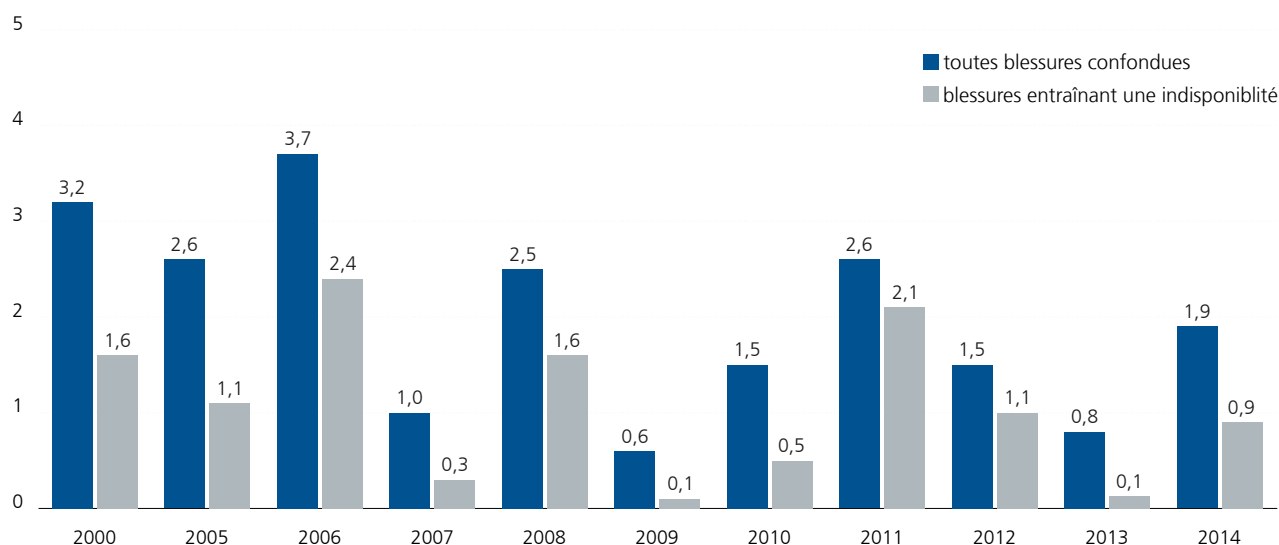


Fig. : blessures par match lors des Coupes du Monde des Clubs de la FIFA

accueilli par les équipes, et particulièrement par les médecins des équipes.

Les équipes médicales étaient présentes pour appliquer la nouvelle procédure mais, fort heureusement, aucun cas de commotion n'a été suspecté lors de la compétition.

### Étude sur le recensement des blessures

Depuis 1998, il est demandé aux médecins des équipes de faire un rapport de toutes les blessures contractées par leurs joueurs lors de chaque match. Les formulaires standards de recensement des blessures conçus par le F-MARC ont été remplis et remis au responsable médical de la FIFA.

Au total, 15 blessures ont été rapportées, ce qui représente une moyenne de 1,9 blessure par match. Sept d'entre elles ont entraîné une indisponibilité en match ou à l'entraînement (soit 0,88 par match). Environ 60% des blessures n'étaient pas dues à un contact avec un autre joueur et 75% des blessures se sont produites au cours de la seconde mi-temps.

### Formation médicale pour les arbitres et instructeurs d'arbitres de la FIFA

Le Prof. Efraim Kramer, spécialiste urgentiste à l'Université Witwatersrand de Johannesburg

(Afrique du Sud), a dispensé une formation en matière de morts subites et de réanimation cardio-pulmonaire à tous les arbitres et instructeurs d'arbitres de la FIFA avant le coup d'envoi de la compétition ; il s'est concentré sur les onze éléments que prône la FIFA pour prévenir les arrêts cardiaques et sur l'utilisation de la trousse de médecine d'urgence distribuée par la FIFA. Il a également donné des informations actuelles sur les commotions cérébrales.

### Contrôles de dopage durant la compétition

Dans le cadre de la procédure de routine effectuée pendant la compétition, telle que définie dans le Règlement antidopage de la FIFA, deux joueurs par équipe ont été tirés au sort pour fournir des échantillons d'urine et de sang et être soumis à un contrôle de dopage à l'issue de chacun de chacun des huit matches. Un total de 32 échantillons ont été analysés par le laboratoire de Lausanne (Suisse) accrédité par l'Agence Mondiale Antidopage. Aucun d'entre eux ne s'est avéré positif, confirmant à nouveau le succès de la stratégie de la FIFA pour lutter contre le dopage et s'assurer que le football reste un sport propre.

## INFORME MÉDICO

*Autor : Dr. Jiří Dvořák*

El oficial médico general de la FIFA, el Dr. Yacine Zerguini, estuvo a cargo del conjunto de los servicios médicos del torneo en Marrakech y Rabat. El equipo médico del COL, dirigido por su oficial médico general, Dr. Ahmed Sbihi, puso a disposición de las selecciones y delegaciones unos excelentes servicios médicos, con una infraestructura de gran calidad y un experimentado personal médico.

### Protección de la salud de los jugadores

Cuidar de la salud de los jugadores es uno de los principales objetivos de la Comisión de Medicina de la FIFA y del Centro de Evaluación e Investigación de la FIFA (F-MARC). Ningún jugador debe exponerse a riesgos para la salud evitables. Por consiguiente, el F-MARC ha concebido un examen médico estandarizado previo a la competición (PCMA) para los futbolistas de élite, con el cual es posible detectar factores de riesgo vinculados a la muerte súbita cardíaca.

En octubre de 2010, el Comité Ejecutivo de la FIFA decidió que el PCMA fuese requisito obligatorio para los equipos participantes en los torneos de la FIFA. Por tanto, todos los equipos participantes en la Copa Mundial de Clubes de la FIFA Marruecos 2014 tuvieron que someter a sus jugadores a una PCMA antes del inicio de la fase final de la competición y remitir una confirmación al respecto a la FIFA.

### Gestión de las conmociones cerebrales en el terreno de juego

En septiembre de 2014, el Comité Ejecutivo de la FIFA aprobó el nuevo protocolo propuesto por la Comisión de Medicina de la FIFA para la gestión de las conmociones cerebrales.



El nuevo protocolo se implantó por primera vez en la Copa Mundial de Clubes de la FIFA Marruecos 2014 y gozó de una buena acogida por parte de los equipos, en especial, de sus médicos.

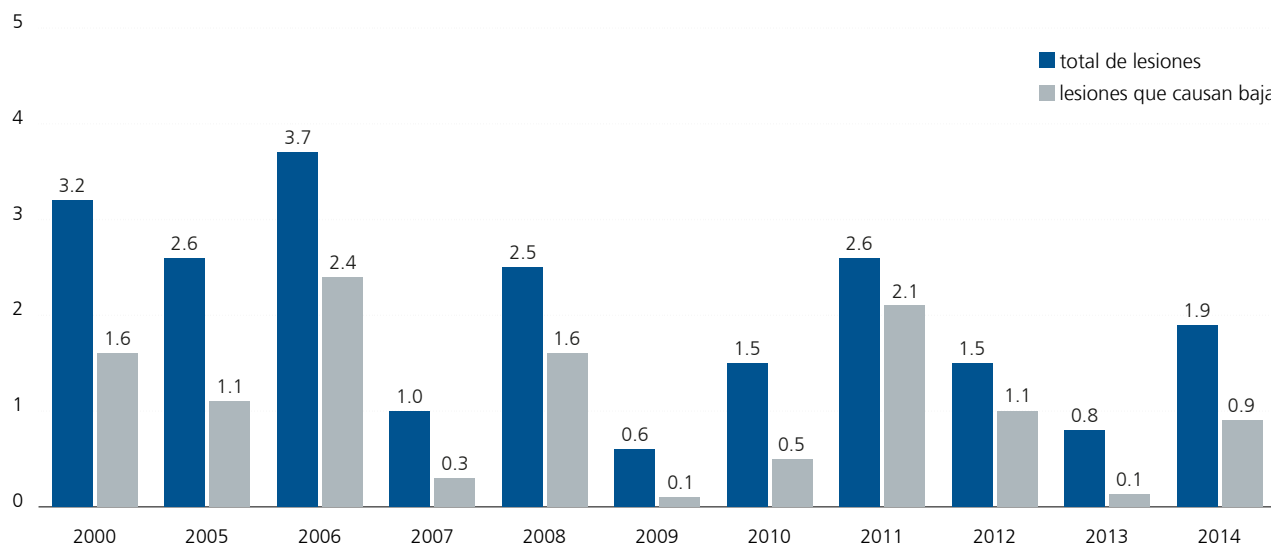


Fig.: lesiones por partido en los Mundiales de clubes de la FIFA

Los equipos médicos estuvieron cerca para poner en marcha el nuevo protocolo, si bien, por suerte, no hubo ningún posible caso de conmoción durante el encuentro.

### Estudio sobre las lesiones

Desde 1998 se solicita a los médicos de equipo un informe sobre las lesiones que padecieron sus jugadores durante los encuentros. Los médicos rellenaron los formularios estandarizados para el registro de lesiones concebidos por el F-MARC y los devolvieron al oficial médico de la FIFA.

Se produjeron 15 lesiones en total, una media de 1.9 por partido. La incidencia de lesiones que generaron bajas fue de 0.99 por partido (siete lesiones). Un 60 % de las lesiones no se produjo por contacto con otro jugador y un 75 % ocurrieron en el segundo tiempo.

### Formación médica para árbitros e instructores de árbitros de la FIFA

El Dr. Efraim Kramer, especialista en urgencias médicas en la Universidad de Witwatersrand en Johannesburgo (Sudáfrica) realizó un curso de PCR/RCP para todos los árbitros e instructores de árbitros de la FIFA previo a la competición, que se basó en los pasos para prevenir la PCR de FIFA 11 y el maletín de urgencias de la

FIFA. Asimismo, realizó una presentación con nuevos datos sobre la conmoción cerebral.

### Control de dopaje durante el torneo

De acuerdo con la rutina del procedimiento en competición, descrita en el Reglamento Antidopaje de la FIFA, se seleccionó aleatoriamente a dos jugadores por equipo para el control de dopaje después de cada uno de los ocho partidos, a los que se tomaron muestras de sangre y orina. En total, se recogieron y analizaron 32 muestras en el laboratorio reconocido por la AMA en Lausana (Suiza), ningún análisis arrojó resultados positivos, confirmando una vez más el éxito de la estrategia de la FIFA para evitar el dopaje en el fútbol.



## MEDIZINISCHER BERICHT

Autor: Prof. Jiří Dvořák

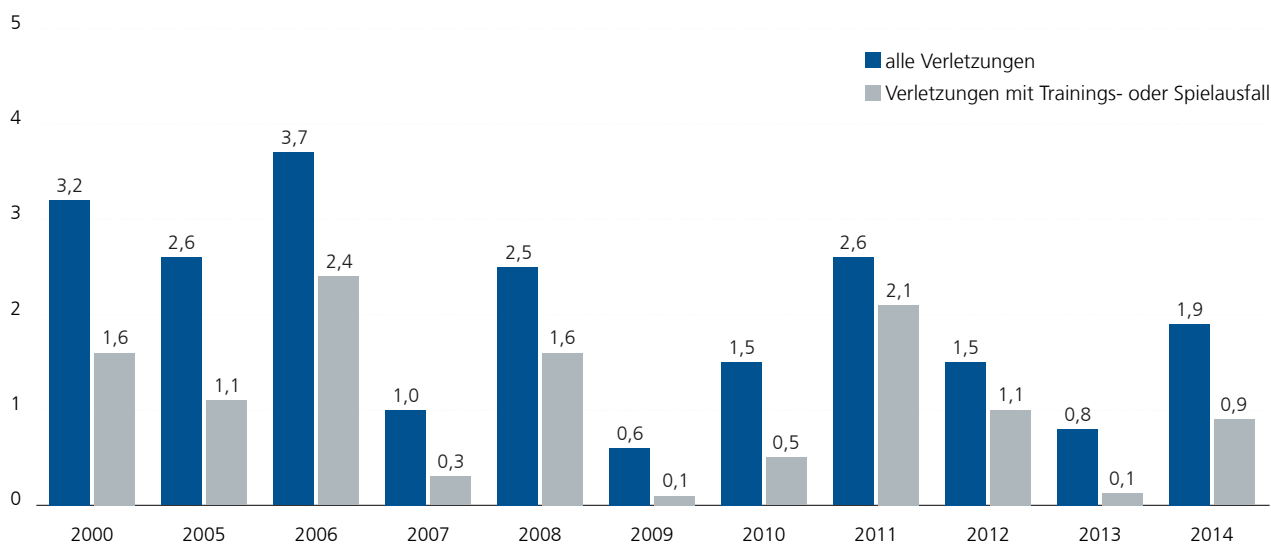


Abbildung: Verletzungen pro Spiel bei FIFA Klub-Weltmeisterschaften

Dr. Yacine Zerguini war als leitender medizinischer FIFA-Koordinator für die medizinischen Dienste bei den Spielen in Marrakesch und Rabat verantwortlich. Das medizinische LOC-Team unter der Leitung von Prof. Ahmed Sbihi war für eine hervorragende medizinische Betreuung besorgt und konnte dabei auf eine bewährte, erstklassige Gesundheitsinfrastruktur und erfahrenes Personal zurückgreifen.

### Schutz der Gesundheit der Spieler

Der Schutz der Gesundheit der Spieler ist eines der Hauptziele der Medizinischen Kommission der FIFA und des FIFA-Zentrums für medizinische Auswertung und Forschung (F-MARC). Kein Spieler sollte unnötigen medizinischen Risiken ausgesetzt sein. Zu diesem Zweck hat F-MARC für Spitzenfußballer eine medizinische Standarduntersuchung vor Wettbewerben (PCMA) entwickelt, die in erster Linie Risikofaktoren für den plötzlichen Herztod erkennen soll.

Gemäss Beschluss des FIFA-Exekutivkomitees von Oktober 2010 sind alle teilnehmenden Teams verpflichtet, ihre Spielerinnen und Spieler vor FIFA-Wettbewerben einer PCMA zu unterziehen. Alle teilnehmenden Teams mussten deshalb vor Beginn der FIFA Klub-Weltmeisterschaft 2014 bei ihren Spielern eine PCMA durchführen und dies der FIFA entsprechend bestätigen.

### Behandlung von Gehirnerschütterungen auf dem Spielfeld

Im September 2014 verabschiedete das FIFA-Exekutivkomitee auf Antrag der Medizinischen Kommission der FIFA neue Richtlinien für den Umgang mit Gehirnerschütterungen.

Diese wurden bei der FIFA Klub-Weltmeisterschaft Marokko 2014 erstmals angewandt und von den Teams und Teamärzten gut aufgenommen.

Die medizinischen Teams waren auf das neue Verfahren vorbereitet, mussten es während des Turniers aber zum Glück nie anwenden.

### **Verletzungserhebung**

Seit 1998 werden die Teamärzte bei allen FIFA-Wettbewerben gebeten, alle Verletzungen ihrer Spieler bei den Spielen zu melden.

Die betreffenden Angaben waren auf dem standardisierten F-MARC-Formular zu vermerken, das dem medizinischen FIFA-Koordinator auszuhändigen war.

Insgesamt wurden 15 Verletzungen gemeldet, das macht 1,9 Verletzungen pro Spiel.

Sieben Verletzungen hatten eine Trainings- oder Spielpause zur Folge, das ergibt eine Quote von 0,88 pro Spiel. Rund 60 % der Verletzungen erfolgten ohne Körperkontakt, 75 % ereigneten sich in der zweiten Halbzeit.

### **Medizinische Schulung für FIFA-Schiedsrichter und FIFA-Schiedsrichterinstruktoren**

Prof. Efraim Kramer, ein Spezialist in Notfallmedizin an der Universität Witwatersrand in

Johannesburg (Südafrika), führte vor dem Turnier für alle FIFA-Schiedsrichter und FIFA-Schiedsrichterinstruktoren eine Schulung zu „FIFA 11“ zur Vermeidung von Fällen des plötzlichen Herztods und zum Gebrauch der FIFA-Notfallmedizin-tasche durch. Ebenfalls Thema war die Behandlung von Gehirnerschütterungen.

### **Dopingkontrollen bei Wettbewerben**


Gemäss Standardverfahren des FIFA-Anti-Doping-Reglements wurden bei jedem der acht Spiele zwei Spieler je Team für Blut- und Urintests ausgelost. Insgesamt wurden 32 Proben entnommen und im von der WADA akkreditierten Labor in Lausanne (Schweiz) analysiert. Die Analyse ergab bei allen Proben einen negativen Befund, womit die FIFA-Strategie zur Dopingbekämpfung im Fussball einen weiteren Erfolg verbuchen konnte.





# GOAL-LINE TECHNOLOGY





## GOAL-LINE TECHNOLOGY

*Author: Nicolas Evans*

The FIFA Club World Cup Morocco 2014 was the fifth FIFA tournament to feature goal-line technology, which referees have been able to rely on at all World Cups, Confederations Cups and Club World Cups since the Laws of the Game were amended accordingly in July 2012.

### Selection of provider


After the successful deployment of GoalControl's 4D system in the 2013 edition of the Club World Cup, it was decided to use the same system in 2014, also because of its synergies.

### Installation and configuration

Installing the system in the stadium in Marrakech was considerably easier thanks to the experience gained from 2013, with the result that the system was up and running again in a matter of days. In Rabat, although the stadium infrastructure there was not straightforward, all 14 cameras together with the computers and cables were soon installed. Both stadiums were therefore ready for the final installation tests as scheduled at the beginning of December.

### Final installation tests and referee training

FIFA-accredited test institute Sports Labs Ltd approved the two systems in adverse weather conditions a full week before the tournament began. Despite the challenging circumstances, both systems met the requirements and thus demonstrated that they could perform in any situation plus fulfil the stricter accuracy criteria of  $\pm 1.5\text{cm}$



in place since 2014. The referees were familiarised with the system on 8 December. All match officials were also able to carry out the obligatory tests before each match and verify that the technology was performing to their satisfaction.

### Use in the tournament

Goal-line technology was used in all eight matches of the FIFA Club World Cup 2014, as it had been in 2013.

Despite some very difficult weather conditions and a change of match location at short notice, all goals were correctly identified and displayed on the referee's watch, both in normal time and during penalties.

Goal-line technology thus once again proved to be a valuable tool for the referees. Although there were no critical situations in the tournament that called the technology into use, the referees could rest assured that the system was working properly and consequently give the other aspects of the match their full attention.

## TECHNOLOGIE SUR LA LIGNE DE BUT

Auteur : Nicolas Evans



La technologie sur la ligne de but a été utilisée dans le cadre de la Coupe du Monde des Clubs de la FIFA pour la cinquième fois lors d'un tournoi de la FIFA. Depuis son autorisation dans les Lois du Jeu en juillet 2012, toutes les Coupes du Monde des Clubs, ainsi que la Coupe des Confédérations et la Coupe du Monde ont recours à ce soutien technique en matière d'arbitrage.

### Choix du fabricant

Après le fonctionnement satisfaisant du système 4D de GoalControl lors du précédent tournoi, il a été décidé d'utiliser le même système pour la Coupe du Monde des Clubs 2014 au vu des effets de synergie qu'il produit.

### Installation et mise en marche du système

L'expérience acquise l'année dernière a largement facilité l'installation du système dans le stade de Marrakech. Le système a ainsi pu être opérationnel en peu de jours. À Rabat, les quatorze caméras, les ordinateurs et les câbles ont pu être installés en très peu de temps malgré les caractéristiques complexes du stade,

ce qui a permis que l'installation du système ait lieu dans les deux stades à temps début décembre pour les derniers tests d'installation.

### Dernier test d'installation et formation des arbitres

Une semaine avant le début du tournoi, l'institut de test accrédité par la FIFA Sports Labs Ltd a testé les deux systèmes installés dans des conditions météorologiques difficiles. Malgré ces circonstances, les deux systèmes ont satisfait aux exigences, prouvant ainsi qu'ils fonctionnent dans toutes les situations et qu'ils remplissent également le critère de précision, renforcé depuis 2014, de  $\pm 1,5$  cm. Le système a été présenté aux arbitres le 8 décembre. Tous les arbitres ont eu la possibilité d'effectuer les tests obligatoires d'avant-match et ont été convaincus du bon fonctionnement de la technologie.

### Utilisation lors du tournoi

La technologie sur la ligne de but a été utilisée lors des huit matches de la Coupe du Monde des Clubs de la FIFA 2014.

Malgré des conditions météorologiques parfois très difficiles et un changement de site au dernier moment, le système a détecté tous les buts – aussi bien pendant le temps réglementaire que lors des séances de tirs au but – et les a indiqué correctement à l'arbitre. La technologie sur la ligne de but s'est donc une nouvelle fois avérée être un soutien utile pour les arbitres. Même si cette édition du tournoi n'a donné lieu à aucune situation critique où le recours à la technologie aurait été potentiellement nécessaire, les arbitres ont pu s'appuyer sur le système à tout moment pour mieux se consacrer à l'action sur le terrain.

## SISTEMA DE DETECCIÓN DE GOLES

*Autor: Nicolas Evans*

La Copa Mundial de Clubes Marruecos 2014 fue el quinto torneo de la FIFA en el que se utilizó la detección automática de goles. Desde su introducción en las Reglas de Juego en julio de 2012, los equipos arbitrales de todos los Mundiales de Clubes, las Copas Confederaciones y los Mundiales ha contado con este apoyo técnico.

### Fabricantes

Tras el éxito del sistema 4D de GoalControl en el torneo del año pasado, se decidió volver a utilizarlo en el Mundial de Clubes de 2014 y aprovechar así la sinergia de esta opción.

### Instalación y calibrado del sistema

La experiencia del año anterior facilitó considerablemente la instalación del sistema en el estadio de Marrakech, por lo que en pocos días estaba calibrado y listo para su uso. Pese a que las características del estadio dificultaban la operación en Rabat, en poco tiempo se instalaron las 14 cámaras, los ordenadores y el cableado para que el sistema pudiera ponerse en marcha puntualmente en

ambos estadios a principios de diciembre para las pruebas de calibrado.

### Test de instalación final y formación de los árbitros

Poco más de una semana antes del inicio del torneo, el laboratorio acreditado por la FIFA Labs Ltd. realizó una prueba en condiciones meteorológicas adversas. Pese a las difíciles circunstancias externas, ambas instalaciones cumplieron los requisitos y demostraron su excelente funcionamiento en todas las situaciones con la precisión de  $\pm 1,5$  cm, exigida desde 2014. El 8 de diciembre, se mostró a los árbitros el funcionamiento del sistema. Asimismo, se dio a todos los equipos arbitrales la posibilidad de probar el sistema de control obligatorio para cerciorarse de que el instrumento funcionaba a la perfección.

### Uso en el torneo

La detección automática de goles estuvo en marcha durante los ocho partidos de la Copa Mundial de Clubes de la FIFA 2014. Pese a las difíciles condiciones meteorológicas y al cambio de estadio imprevisto, el sistema detectó y transmitió correctamente a los árbitros la totalidad de los goles anotados — tanto aquellos marcados en el tiempo reglamentario como los penaltis—. Una vez más, el sistema ha demostrado ser una útil herramienta de apoyo a la labor de los árbitros. Pese a que en esta edición del torneo no se produjo ninguna situación crítica para cuya clarificación fuera necesario el uso de esta tecnología, los colegiados pudieron apoyarse en el buen funcionamiento del sistema y dedicar toda su atención al resto de las situaciones de juego.



## TORLINIENTECHNOLOGIE

*Autor: Nicolas Evans*

Bei der FIFA Klub-Weltmeisterschaft Marokko 2014 kam die Torlinientechnologie zum fünften Mal in einem FIFA-Turnier zum Einsatz. Seit der Zulassung in den Spielregeln im Juli 2012 haben somit alle Klub-Weltmeisterschaften, der Konföderationen-Pokal sowie die Weltmeisterschaft auf die technische Unterstützung der Schiedsrichter gebaut.

### Herstellerauswahl

Nach dem erfolgreichen Einsatz des 4D-Systems von GoalControl im Vorjahresturnier wurde entschieden, auch aufgrund sich bietender Synergieeffekte, dasselbe System für die Klub-Weltmeisterschaft 2014 einzusetzen.

### Installation und Systemeinstellung

Die Erfahrungen und Vorleistungen aus dem Vorjahr haben die Installation im Stadion von Marrakesch deutlich erleichtert. So konnte das System in wenigen Tagen wieder einsatzbereit gemacht werden. In Rabat wurden trotz der nicht ganz einfachen Stadioneigenschaften in kurzer Zeit alle 14 Kameras, die Computer und sämtliche Kabel installiert, so dass das System in beiden Stadien pünktlich Anfang Dezember für die finalen Installationstests eingestellt war.

### Finaler Installationstest und Schiedsrichterschulung

Gut eine Woche vor Turnierbeginn nahm das FIFA-akkreditierte Testinstitut Sports Labs Ltd die zwei installierten Systeme unter widrigen Wetterbedingungen ab. Trotz der schwierigen äusseren Umstände erfüllten beide Systeme die Anforderungen und bewiesen somit, dass sie sowohl in allen Situationen funktionieren



als auch die seit 2014 verschärften Genauigkeitsanforderungen von  $\pm 1,5$  cm erfüllen. Am 8. Dezember wurde das System den Schiedsrichtern vorgeführt. Alle Schiedsrichtergespanne erhielten dabei die Möglichkeit, die vor jedem Spiel obligatorische Systemkontrolle zu proben und sich davon zu überzeugen, dass die Technologie zu ihrer vollen Zufriedenheit läuft.

### Einsatz im Turnier

Die Torlinientechnologie kam auch bei der FIFA Klub-Weltmeisterschaft 2014 bei allen acht Spielen zum Einsatz.

Trotz teilweise sehr schwierigen Wetterbedingungen und der kurzfristigen Änderung eines Spielortes wurden alle Tore – sowohl in der regulären Spielzeit als auch bei den Elfmeterschiessen – erkannt und dem Schiedsrichter korrekt angezeigt.

Ein weiteres Mal hat sich die Torlinientechnologie als hilfreiche Unterstützung für die Schiedsrichter präsentiert. Auch wenn es in dieser Auflage des Turniers keine kritische Situation gab, für deren Klärung die Technologie nötig gewesen wäre, konnten sich die Schiedsrichter jederzeit darauf verlassen, dass das System funktioniert, und somit ihre volle Aufmerksamkeit den restlichen Spielsituationen widmen.





STATISTICS AND  
TEAM DATA

## RESULTS

### Play-off for the quarter-finals

10.12. Moghreb Athletic Tétouan v. Auckland City FC 0-0 a.e.t., 3-4 PSO

### Quarter-finals

13.12. Entente Sportive Sétifienne v. Auckland City FC 0-1 (0-0)

13.12. Cruz Azul v. Western Sydney Wanderers FC 3-1 a.e.t. (1-1, 0-0)

### Match for fifth place

17.12. Entente Sportive Sétifienne v. WS Wanderers FC 2-2 (0-1), 5-4 PSO

### Semi-finals

16.12. Cruz Azul v. Real Madrid Club de Fútbol 0-4 (0-2)

17.12. San Lorenzo de Almagro v. Auckland City FC 2-1 a.e.t. (1-1, 1-0)

### Match for third place


20.12. Cruz Azul v. Auckland City FC 1-1 (0-1), 2-4 PSO

### Final

20.12. Real Madrid Club de Fútbol v. San Lorenzo de Almagro 2-0 (1-0)

## RANKING

1. Real Madrid Club de Fútbol
2. San Lorenzo de Almagro
3. Auckland City FC
4. Cruz Azul
5. Entente Sportive Sétifienne
6. Western Sydney Wanderers FC
7. Moghreb Athletic Tétouan






## VENUES AND STADIUMS

### Le Grand Stade de Marrakech

|          |        |
|----------|--------|
| Capacity | 42,700 |
| Matches  | 5      |



### Complexe Sportif Prince Moulay Abdellah

|          |        |
|----------|--------|
| Capacity | 45,836 |
| Matches  | 3      |



## PLAY-OFF FOR THE QUARTER-FINALS

### Moghreb Tétouan v. Auckland City FC 0-0 a.e.t., 3-4 PSO

|                                   |   |               |
|-----------------------------------|---|---------------|
| <b>1</b>                          | <b>10.12.2014 19:30 RABAT</b>   | <b>35,247</b> |
| <b>MAT:</b>                       | 12 EL YOUSFI; 3 ABARHOUN (C), 5 FALL, 6 KHALLATI, 8 EL MAIMOUNI, 9 IAJOUR, 17 FAOUZI, 19 NAIM, 20 JAHOUH, 24 EL HARDOUMI, 26 KHADROUF   |               |
| <b>AUC:</b>                       | 1 WILLIAMS; 3 IWATA, 4 BILEN, 5 BERLANGA, 6 IRVING, 8 PAYNE, 10 DE VRIES, 15 VICELICH (C), 17 DORDEVIC, 20 TADE, 25 TAVANO  |               |
| <b>Penalty Shoot-out:</b>         | 0-1 PAYNE (8), 0-1 JAHOUH (20), 0-2 IRVING (6), 1-2 KROUCH (10), 1-3 WHITE (9), 2-3 FALL (5), 2-3 BILEN (4), 3-3 NAIM (19), 3-4 ISSA (14), 3-4 KHALLATI (6)   |               |
| <b>Referee:</b>                   | Walter LOPEZ (GUA)  |               |
| <b>Assistant referees:</b>        | Leonel LEAL (CRC), Gerson LOPEZ (GUA)   |               |
| <b>4th official:</b>              | Pedro PROENCA (POR)   |               |
| <b>Reserve assistant referee:</b> | Bertino MIRANDA (POR)   |               |
| <b>Substitutions:</b>             | <b>MAT:</b> 46' HT out IAJOUR (9), in KROUCH (10), 94' out FAOUZI (17), in OUALD EL HAJ (87), 98' out EL MAIMOUNI (8), in GRADA (23)<br><b>AUC:</b> 68' out TADE (20), in WHITE (9), 107' out TAVANO (25), in ISSA (14) |               |
| <b>Cautions:</b>                  | AUC: 102' BERLANGA (5)  |               |
| <b>Expulsions:</b>                | -   |               |



## QUARTER-FINALS

### Entente Sportive Sétifienne v. Auckland City FC 0-1 (0-0)

|                                   |   |               |
|-----------------------------------|---|---------------|
| <b>2</b>                          | <b>13.12.2014 16:00 RABAT</b>   | <b>22,153</b> |
| <b>SET:</b>                       | 1 KHEDAIRIA; 4 ARROUSSI, 6 MEGATELI, 8 GASMI, 9 BENYETTOU, 18 BOUKRIA, 20 MELLOULI (C), 25 BELAMEIRI, 26 LAGRAA, 29 ZERARA, 30 DAGOULOLO  |               |
| <b>AUC:</b>                       | 1 WILLIAMS; 3 IWATA, 4 BILEN, 5 BERLANGA, 6 IRVING, 8 PAYNE, 10 DE VRIES, 15 VICELICH (C), 17 DORDEVIC, 20 TADE, 25 TAVANO  |               |
| <b>Scorers:</b>                   | 0-1 52' IRVING (6)  |               |
| <b>Referee:</b>                   | Pedro PROENCA (POR)   |               |
| <b>Assistant referees:</b>        | Bertino MIRANDA (POR), Jose TRIGO (POR)   |               |
| <b>4th official:</b>              | Walter LOPEZ (GUA)  |               |
| <b>Reserve assistant referee:</b> | Gerson LOPEZ (GUA)  |               |
| <b>Substitutions:</b>             | <b>SET:</b> 46' HT out DAGOULOLO (30), in DJAHNIT (10), 65' out GASMI (8), in ZIAYA (19), 69' out BELAMEIRI (25), in YOUNES (3)<br><b>AUC:</b> 86' out TAVANO (25), in ISSA (14), 90'+1 out DE VRIES (10), in WHITE (9) |               |
| <b>Cautions:</b>                  | SET: 42' DAGOULOLO (30), 47' DJAHNIT (10), 63' GASMI (8), 90'+2 BOUKRIA (18)  |               |
| <b>Expulsions:</b>                | -   |               |

### Cruz Azul v. WS Wanderers FC 3-1 a.e.t. (1-1, 0-0)

|                                   |   |               |
|-----------------------------------|---|---------------|
| <b>3</b>                          | <b>13.12.2014 19:30 RABAT</b>   | <b>22,153</b> |
| <b>CAZ:</b>                       | 1 CORONA; 2 PINTO, 3 RODRIGUEZ, 4 DOMINGUEZ, 6 TORRADO (C), 8 FABIAN, 9 PAVONE, 10 GIMENEZ, 15 FLORES, 21 BAEZ, 33 FORMICA  |               |
| <b>WSW:</b>                       | 1 COVIC; 4 TOPOR-STANLEY (C), 5 HAMILL, 7 HALITI, 8 POLJAK, 12 RUKAVYTSYA, 13 SPIRANOVIC, 17 CASTELEN, 18 LA ROCCA, 19 BRIDGE, 22 ADELEKE   |               |
| <b>Scorers:</b>                   | 0-1 65' LA ROCCA (18), 1-1 89' TORRADO (6, pen.), 2-1 108' PAVONE (9), 3-1 118' TORRADO (6, pen.)   |               |
| <b>Referee:</b>                   | Noumandiez DOUE (CIV)   |               |
| <b>Assistant referees:</b>        | Songuifolo YEO (CIV), Jean Claude BIRUMUSHAHU (BDI)   |               |
| <b>4th official:</b>              | Norbert HAUATA (TAH)  |               |
| <b>Reserve assistant referee:</b> | Paul AHUPU (TAH)  |               |
| <b>Substitutions:</b>             | <b>CAZ:</b> 69' out BAEZ (21), in ROJAS (11), 78' out PINTO (2), in VALADEZ (18), 106' out FABIAN (8), in VELA (19)<br><b>WSW:</b> 68' out HALITI (7), in JURIC (9), 72' out ADELEKE (22), in GOLEC (6), 78' out CASTELEN (17), in COLE (2) |               |
| <b>Cautions:</b>                  | CAZ: 37' GIMENEZ (10)<br>WSW: 31' SPIRANOVIC (13), 53' TOPOR-STANLEY (4), 73' HAMILL (5), 84' LA ROCCA (18), 87' JURIC (9)  |               |
| <b>Expulsions:</b>                | WSW: 74' (2YR) SPIRANOVIC (13), 102' (2YR) TOPOR-STANLEY (4)  |               |



## MATCH FOR FIFTH PLACE AND SEMI-FINALS

| Cruz Azul v. Real Madrid Club de Fútbol |  |              |                  | 0-4 (0-2)     |
|---|--|--------------|------------------|---------------|
| <b>4</b>                                | <b>16.12.2014</b>  | <b>19:30</b> | <b>MARRAKECH</b> | <b>34,862</b> |
| <b>CAZ:</b>                             | 1 CORONA; 2 PINTO, 3 RODRIGUEZ, 4 DOMINGUEZ, 6 TORRADO (C), 9 PAVONE, 10 GIMENEZ, 11 ROJAS, 15 FLORES, 27 BERNARDELLO, 33 FORMICA  |              |                  |               |
| <b>RMA:</b>                             | 1 CASILLAS (C); 3 PEPE, 4 RAMOS, 7 CRISTIANO RONALDO, 8 KROOS, 9 BENZEMA, 11 BALE, 12 MARCELO, 15 CARVAJAL, 23 ISCO, 24 ILLARRAMENDI   |              |                  |               |
| <b>Scorers:</b>                         | 0-1 15' RAMOS (4), 0-2 36' BENZEMA (9), 0-3 50' BALE (11), 0-4 72' ISCO (23)   |              |                  |               |
| <b>Referee:</b>                         | Enrique OSSES (CHI)  |              |                  |               |
| <b>Assistant referees:</b>              | Carlos ASTROZA (CHI), Sergio ROMAN (CHI)   |              |                  |               |
| <b>4th official:</b>                    | Walter LOPEZ (GUA)   |              |                  |               |
| <b>Reserve assistant referee:</b>       | Leonel LEAL (CRC)  |              |                  |               |
| <b>Substitutions:</b>                   | <b>CAZ:</b> 65' out GIMENEZ (10), in FABIAN (8), 65' out PAVONE (9), in BARRERA (7), 76' out ROJAS (11), in VALADEZ (18)<br><b>RMA:</b> 64' out RAMOS (4), in VARANE (2), 73' out KROOS (8), in KHEDIRA (6), 76' out ISCO (23), in JESE (20) |              |                  |               |
| <b>Cautions:</b>                        | <b>RMA:</b> 39' RAMOS (4)  |              |                  |               |
| <b>Expulsions:</b>                      | -  |              |                  |               |

| ES Sétif v. WS Wanderers FC       |   |              |                  | 2-2 (0-1), 5-4 PSO |
|-----------------------------------|---|--------------|------------------|--------------------|
| <b>5</b>                          | <b>17.12.2014</b>   | <b>16:30</b> | <b>MARRAKECH</b> | <b>18,458</b>      |
| <b>SET:</b>                       | 1 KHEDAIRIA; 3 YOUNES, 4 AROUSSI, 6 MEGATELI, 8 GASMI, 10 DJAHNIT, 13 LAMRI, 17 ZE ONDO, 19 ZIAYA, 20 MELLOULI (C), 29 ZERARA   |              |                  |                    |
| <b>WSW:</b>                       | 20 BOUZANIS; 3 MULLEN, 6 GOLEC, 7 HALITI (C), 8 POLJAK, 16 SOTIRIO, 17 CASTELEN, 22 ADELEKE, 23 TRIFIRO, 32 ALESSI, 35 BACCUS   |              |                  |                    |
| <b>Scorers:</b>                   | 0-1 5' CASTELEN (17), 1-1 50' MULLEN (3, own goal), 2-1 57' ZIAYA (19), 2-2 89' SABA (10)   |              |                  |                    |
| <b>Penalty Shoot-out:</b>         | 0-1 SABA (10), 0-1 DJAHNIT (10), 0-1 HALITI (7), 1-1 GASMI (8), 1-2 TRIFIRO (23), 2-2 BELAMEIRI (25), 2-3 JURIC (9), 2-3 ZIAYA (19), 2-3 BOUZANIS (20), 3-3 MELLOULI (20), 3-3 MULLEN (3), 3-3 AROUSSI (4), 3-4 FOFANAH (31), 4-4 MEGATELI (6), 4-4 ADELEKE (22), 5-4 ZERARA (29) |              |                  |                    |
| <b>Referee:</b>                   | Norbert HAUATA (TAH)  |              |                  |                    |
| <b>Assistant referees:</b>        | Tevita MAKASINI (TGA), Paul AHUPU (TAH)   |              |                  |                    |
| <b>4th official:</b>              | Pedro PROENCA (POR)   |              |                  |                    |
| <b>Reserve assistant referee:</b> | Jose TRIGO (POR)  |              |                  |                    |
| <b>Substitutions:</b>             | <b>SET:</b> 64' out LAMRI (13), in LAGRAA (26), 77' out YOUNES (3), in BELAMEIRI (25)<br><b>WSW:</b> 67' out SOTIRIO (16), in SABA (10), 67' out BACCUS (35), in JURIC (9), 79' out POLJAK (8), in FOFANAH (31)   |              |                  |                    |
| <b>Cautions:</b>                  | <b>SET:</b> 87' AROUSSI (4)<br><b>WSW:</b> 13' GOLEC (6), 45' MULLEN (3), 47' BACCUS (35), 54' POLJAK (8)   |              |                  |                    |
| <b>Expulsions:</b>                | -   |              |                  |                    |

| San Lorenzo v. Auckland City FC   |  |              |                  | 2-1 a.e.t. (1-1, 1-0) |
|-----------------------------------|--|--------------|------------------|-----------------------|
| <b>6</b>                          | <b>17.12.2014</b>  | <b>19:30</b> | <b>MARRAKECH</b> | <b>18,458</b>         |
| <b>SLA:</b>                       | 12 TORRICO; 3 YEPES, 5 MERCIER (C), 7 BUFFARINI, 8 KALINSKI, 9 CAUTERUCCIO, 11 BARRIENTOS, 14 KANNEMANN, 20 ORTIGOZA, 21 MAS, 30 VERON   |              |                  |                       |
| <b>AUC:</b>                       | 1 WILLIAMS; 3 IWATA, 4 BILEN, 5 BERLANGA, 6 IRVING, 8 PAYNE, 10 DE VRIES, 15 VICELICH (C), 17 DORDEVIC, 20 TADE, 25 TAVANO   |              |                  |                       |
| <b>Scorers:</b>                   | 1-0 45'+2 BARRIENTOS (11), 1-1 67' BERLANGA (5), 2-1 93' MATOS (26)  |              |                  |                       |
| <b>Referee:</b>                   | Benjamin WILLIAMS (AUS)  |              |                  |                       |
| <b>Assistant referees:</b>        | Matthew CREAM (AUS), Paul CETRANGOLO (AUS)   |              |                  |                       |
| <b>4th official:</b>              | Noumandiez DOUE (CIV)  |              |                  |                       |
| <b>Reserve assistant referee:</b> | Songuifolo YEO (CIV)   |              |                  |                       |
| <b>Substitutions:</b>             | <b>SLA:</b> 68' out VERON (30), in ROMAGNOLI (10), 77' out KALINSKI (8), in MATOS (26), 109' out ORTIGOZA (20), in QUIGNON (31)<br><b>AUC:</b> 90'+3 out TADE (20), in BROWNE (19), 96' out DORDEVIC (17), in ISSA (14), 100' out TAVANO (25), in BURFOOT (23) |              |                  |                       |
| <b>Cautions:</b>                  | <b>SLA:</b> 24' MERCIER (5), 40' KANNEMANN (14), 59' ORTIGOZA (20), 79' BARRIENTOS (11), 105'+2 BUFFARINI (7)<br><b>AUC:</b> 8' DORDEVIC (17), 60' BILEN (4), 64' BERLANGA (5)   |              |                  |                       |
| <b>Expulsions:</b>                | -  |              |                  |                       |

## MATCH FOR THIRD PLACE AND FINAL

| Cruz Azul v. Auckland City FC     |   |              |                  | 1-1 (0-1), 2-4 PSO |
|-----------------------------------|---|--------------|------------------|--------------------|
| <b>7</b>                          | <b>20.12.2014</b>   | <b>16:30</b> | <b>MARRAKECH</b> | <b>38,345</b>      |
| <b>CAZ:</b>                       | 1 CORONA; 3 RODRIGUEZ, 4 DOMINGUEZ, 6 TORRADO (C), 8 FABIAN, 11 ROJAS, 15 FLORES, 18 VALADEZ, 19 VELA, 21 BAEZ, 33 FORMICA  |              |                  |                    |
| <b>AUC:</b>                       | 24 SPOONLEY; 3 IWATA, 4 BILEN, 6 IRVING, 8 PAYNE, 9 WHITE, 10 DE VRIES, 15 VICELICH (C), 20 TADE, 23 BURFOOT, 25 TAVANO   |              |                  |                    |
| <b>Scorers:</b>                   | 0-1 45'+2 DE VRIES (10), 1-1 57' ROJAS (11)   |              |                  |                    |
| <b>Penalty Shoot-out:</b>         | 0-1 PAYNE (8), 1-1 GIMENEZ (10), 1-1 IRVING (6), 1-1 FORMICA (33), 1-2 WHITE (9), 2-2 RODRIGUEZ (3), 2-3 PRITCHETT (7), 2-3 VALADEZ (18), 2-4 ISSA (14)   |              |                  |                    |
| <b>Referee:</b>                   | Pedro PROENCA (POR)   |              |                  |                    |
| <b>Assistant referees:</b>        | Bertino MIRANDA (POR), Jose TRIGO (POR)   |              |                  |                    |
| <b>4th official:</b>              | Enrique OSSES (CHI)   |              |                  |                    |
| <b>Reserve assistant referee:</b> | Sergio ROMAN (CHI)  |              |                  |                    |
| <b>Substitutions:</b>             | <b>CAZ:</b> 46' HT out BAEZ (21), in GIMENEZ (10), 85' out FABIAN (8), in PAVONE (9)<br><b>AUC:</b> 57' out BURFOOT (23), in ISSA (14), 80' out VICELICH (15), in LINDSAY (11), 90'+1 out TADE (20), in PRITCHETT (7) |              |                  |                    |
| <b>Cautions:</b>                  | -   |              |                  |                    |
| <b>Expulsions:</b>                | -   |              |                  |                    |

| Real Madrid CF v. San Lorenzo de Almagro |   |              |                  | 2-0 (1-0)     |
|--|---|--------------|------------------|---------------|
| <b>8</b>                                 | <b>20.12.2014</b>   | <b>19:30</b> | <b>MARRAKECH</b> | <b>38,345</b> |
| <b>RMA:</b>                              | 1 CASILLAS (C); 3 PEPE, 4 RAMOS, 7 CRISTIANO RONALDO, 8 KROOS, 9 BENZEMA, 10 RODRIGUEZ, 11 BALE, 12 MARCELO, 15 CARVAJAL, 23 ISCO   |              |                  |               |
| <b>SLA:</b>                              | 12 TORRICO; 3 YEPES, 5 MERCIER (C), 7 BUFFARINI, 8 KALINSKI, 9 CAUTERUCCIO, 11 BARRIENTOS, 14 KANNEMANN, 20 ORTIGOZA, 21 MAS, 30 VERON  |              |                  |               |
| <b>Scorers:</b>                          | 1-0 37' RAMOS (4), 2-0 51' BALE (11)  |              |                  |               |
| <b>Referee:</b>                          | Walter LOPEZ (GUA)  |              |                  |               |
| <b>Assistant referees:</b>               | Leonel LEAL (CRC), Gerson LOPEZ (GUA)   |              |                  |               |
| <b>4th official:</b>                     | Noumandiez DOUE (CIV)   |              |                  |               |
| <b>Reserve assistant referee:</b>        | Songuifolo YEO (CIV)  |              |                  |               |
| <b>Substitutions:</b>                    | <b>RMA:</b> 44' out MARCELO (12), in FABIO COENTRAO (5), 73' out CARVAJAL (15), in ARBELOA (17), 89' out RAMOS (4), in VARANE (2)<br><b>SLA:</b> 57' out VERON (30), in ROMAGNOLI (10), 61' out YEPES (3), in CETTO (2), 68' out CAUTERUCCIO (9), in MATOS (26) |              |                  |               |
| <b>Cautions:</b>                         | <b>RMA:</b> 22' RAMOS (4), 30' CARVAJAL (15)<br><b>SLA:</b> 12' ORTIGOZA (20), 16' BARRIENTOS (11), 55' BUFFARINI (7), 85' KANNEMANN (14)   |              |                  |               |
| <b>Expulsions:</b>                       | -   |              |                  |               |



## adidas Golden Ball

adidas

1. **Sergio Ramos (Real Madrid Club de Fútbol, 4)**
2. Cristiano Ronaldo (Real Madrid Club de Fútbol, 7)
3. Ivan Vicelich (Auckland City FC, 15)



This award goes to the outstanding player of the competition, as voted for by FIFA's Technical Study Group (TSG) at the FIFA Club World Cup Morocco 2014 presented by TOYOTA.

## PREVIOUS WINNERS

- 2013 **RIBÉRY Franck** (FC Bayern München)
- 2012 **CÁSSIO** (SC Corinthians)
- 2011 **MESSI Lionel** (FC Barcelona)
- 2010 **ETO'O Samuel** (FC Internazionale Milano)
- 2009 **MESSI Lionel** (FC Barcelona)
- 2008 **ROONEY Wayne** (Manchester United FC)
- 2007 **KAKA** (AC Milan)
- 2006 **DECO** (FC Barcelona)
- 2005 **ROGERIO CENI** (São Paulo FC)
- 2000 **EDILSON** (SC Corinthians)

## TOYOTA Match Award (best player of each individual game)

| Nº | Date       | Match  | Best player                                 |
|----|------------|--|---|
| 1  | 10.12.2014 | Moghreb Athletic Tétouan v. Auckland City FC               | <b>VICELICH Ivan</b> (Auckland City FC, 15) |
| 2  | 13.12.2014 | Entente Sportive Sétifienne v. Auckland City FC            | <b>IRVING John</b> (Auckland City FC, 6)    |
| 3  | 13.12.2014 | Cruz Azul v. Western Sydney Wanderers FC                   | <b>TORRADO Gerardo</b> (Cruz Azul, 6)       |
| 4  | 16.12.2014 | Cruz Azul v. Real Madrid Club de Fútbol                    | <b>BENZEMA Karim</b> (Real Madrid CF, 9)    |
| 5  | 17.12.2014 | Entente Sportive Sétifienne v. Western Sydney Wanderers FC | <b>GASMI Ahmed</b> (ES Sétif, 8)            |
| 6  | 17.12.2014 | San Lorenzo de Almagro v. Auckland City FC                 | <b>BARRIENTOS Pablo</b> (San Lorenzo, 11)   |
| 7  | 20.12.2014 | Cruz Azul v. Auckland City FC                              | <b>PAYNE Tim</b> (Auckland City FC, 8)      |
| 8  | 20.12.2014 | Real Madrid Club de Fútbol v. San Lorenzo de Almagro       | <b>RAMOS Sergio</b> (Real Madrid CF, 4)     |

**TOYOTA Award**

- 1. Sergio Ramos (Real Madrid Club de Fútbol, 4)**



This award is given to the most outstanding player, as selected by FIFA's Technical Study Group

**FIFA Fair Play Trophy**

- 1. Real Madrid Club de Fútbol**



The FIFA Fair Play Trophy is given by the FIFA Technical Study Group to the team with the best fair play record, according to a points system and criteria specified by the competition regulations.



**PREVIOUS WINNERS**

- |      |                                 |      |                           |
|------|---------------------------------|------|---------------------------|
| 2013 | <b>FC Bayern München</b>        | 2008 | <b>Adelaide United FC</b> |
| 2012 | <b>CF Monterrey</b>             | 2007 | <b>Urawa Red Diamonds</b> |
| 2011 | <b>FC Barcelona</b>             | 2006 | <b>FC Barcelona</b>       |
| 2010 | <b>FC Internazionale Milano</b> | 2005 | <b>Liverpool FC</b>       |
| 2009 | <b>Atlante FC</b>               | 2000 | <b>Al Nasr SC</b>         |

## FINALS 2000-2014

| Year | Host | Final match   | Result                |
|------|------|---|-----------------------|
| 2014 | MAR  | Real Madrid Club de Fútbol (Spain) v.<br>San Lorenzo de Almagro (Argentina) | 2-0 (1-0)             |
| 2013 | MAR  | FC Bayern München (Germany) v.<br>Raja Casablanca (Morocco)                 | 2-0 (2-0)             |
| 2012 | JPN  | SC Corinthians (Brazil) v.<br>Chelsea FC (England)                          | 1-0 (0-0)             |
| 2011 | JPN  | Santos FC (Brazil) v.<br>FC Barcelona (Spain)                               | 0-4 (0-3)             |
| 2010 | UAE  | TP Mazembe Englebert (Congo DR) v.<br>FC Internazionale Milano (Italy)      | 0-3 (0-2)             |
| 2009 | UAE  | Estudiantes de La Plata (Argentina) v.<br>FC Barcelona (Spain)              | 1-2 a.e.t. (1-1, 1-0) |
| 2008 | JPN  | Liga de Quito (Ecuador) v.<br>Manchester United FC (England)                | 0-1 (0-0)             |
| 2007 | JPN  | Boca Juniors (Argentina) v.<br>AC Milan (Italy)                             | 2-4 (1-1)             |
| 2006 | JPN  | SC Internacional do Porto Alegre (Brazil) v.<br>FC Barcelona (Spain)        | 1-0 (0-0)             |
| 2005 | JPN  | São Paulo FC (Brazil) v.<br>Liverpool FC (England)                          | 1-0 (1-0)             |
| 2000 | BRA  | SC Corinthians (Brazil) v.<br>Vasco da Gama (Brazil)                        | 0-0 a.e.t., 4-3 PSO   |

## COMPARISON 2013 AND 2014

|  | Morocco 14        | Morocco 13        |
|--|-------------------|-------------------|
| Number of goals scored:                              | 20                | 28                |
| Average per match:                                   | 2.50              | 3.50              |
| Number of wins (in regular time):                    | 3                 | 7                 |
| Number of draws (in regular time):                   | 5                 | 1                 |
| Number of wins in extra time:                        | 2                 | 1                 |
| Number of penalty shoot-outs (PSO):                  | 3                 | 0                 |
| Number of penalties scored:                          | 2                 | 3                 |
| Number of matches ending 1-0:                        | 1                 | 0                 |
| Number of matches ending 0-0:                        | 1                 | 0                 |
| Highest score:                                       | 0-4<br>CAZ v. RMA | 1-5<br>AHL v. MON |
| Number of goals scored by substitutes:               | 2                 | 2                 |
| Number of matches won by numerically inferior teams: | 0                 | 0                 |
| Number of wins after conceding 1 <sup>st</sup> goal: | 2                 | 0                 |

## LIST OF GOALSCORERS AND ASSISTS\*

| Player                        | Goals     | Assists |
|-------------------------------|-----------|---------|
| 1 RAMOS Sergio (RMA, 4)       | 2         | 0       |
| 2 BALE Gareth (RMA, 11)       | 2         | 0       |
| 3 TORRADO Gerardo (CAZ, 6)    | 2         | 0       |
| 4 ISCO (RMA, 23)              | 1         | 1       |
| 5 SABA Vitor (WSW, 10)        | 1         | 0       |
| 6 MATOS Mauro (SLA, 26)       | 1         | 0       |
| 7 ZIAYA Abdelmalik (SET, 19)  | 1         | 0       |
| 8 LA ROCCA Iacopo (WSW, 18)   | 1         | 0       |
| 9 CASTELLEN Romeo (WSW, 17)   | 1         | 0       |
| 10 BENZEMA Karim (RMA, 9)     | 1         | 0       |
| 11 PAVONE Hugo (CAZ, 9)       | 1         | 0       |
| 12 BARRIENTOS Pablo (SLA, 11) | 1         | 0       |
| 13 ROJAS Joao (CAZ, 11)       | 1         | 0       |
| 14 BERLANGA Angel (AUC, 5)    | 1         | 0       |
| 15 DE VRIES Ryan (AUC, 10)    | 1         | 0       |
| 16 IRVING John (AUC, 6)       | 1         | 0       |
| 17 KROOS Toni (RMA, 8)        | 0         | 2       |
| 18 CRISTIANO RONALDO (RMA, 7) | 0         | 2       |
| 19 TADE Emiliano (AUC, 20)    | 0         | 2       |
| 20 GASMI Ahmed (SET, 8)       | 0         | 1       |
| 21 HALITI Labinot (WSW, 7)    | 0         | 1       |
| 22 CARVAJAL (RMA, 15)         | 0         | 1       |
| 23 MAS Emmanuel (SLA, 21)     | 0         | 1       |
| 24 PAYNE Tim (AUC, 8)         | 0         | 1       |
| Own goals:                    | 1         |         |
| <b>Total goals scored:</b>    | <b>20</b> |         |
| - average per match:          | 2.50      |         |

\* If two or more players have equal amounts of goals and assists, the player who had played fewer minutes in the final competition is ranked first.

## HOW THE GOALS WERE SCORED

|   |          |
|---|----------|
| Play-off for the quarter-finals (1 match) | 0        |
| <b>From open play</b>                     | <b>0</b> |
| Combination play                          | 0        |
| Wing play                                 | 0        |
| - on left side                            | (0)      |
| - on right side                           | (0)      |
| Defence-splitting pass                    | 0        |
| Diagonal ball into penalty area           | 0        |
| Long-range shot                           | 0        |
| Solo effort                               | 0        |
| Exceptional finish                        | 0        |
| Defensive error                           | 0        |

|   |           |   |          |
|---|-----------|---|----------|
| Rebound   | 0         | Wing play                                       | 5        |
| Own goal  | 0         | – on left side                                  | (4)      |
|   |           | – on right side                                 | (1)      |
| <b>From set pieces</b>                                | <b>0</b>  | Defence-splitting pass                          | 1        |
| After a corner kick                                   | 0         | Diagonal ball into penalty area                 | 0        |
| – left side   | (0)       | Long-range shot                                 | 1        |
| – right side  | (0)       | Solo effort                                     | 0        |
| Direct from a free kick                               | 0         | Exceptional finish                              | 0        |
| Following a free kick                                 | 0         | Defensive error                                 | 1        |
| Penalty   | 0         | Rebound   | 0        |
| Throw-in  | 0         | Own goal  | 1        |
|   |           | <b>From set pieces</b>                          | <b>2</b> |
| <b>Shots</b>  | <b>0</b>  | After a corner kick                             | 0        |
| <b>Headers</b>  | <b>0</b>  | – left side                                     | (0)      |
| <b>Penalties</b>                                      | <b>0</b>  | – right side                                    | (0)      |
| <b>Own goals</b>                                      | <b>0</b>  | Direct from a free kick                         | 1        |
|   |           | Following a free kick                           | 1        |
| <b>Quarter-finals (2 matches)</b>                     | <b>5</b>  | Penalty   | 0        |
| <b>From open play</b>                                 | <b>2</b>  | Throw-in  | 0        |
| Combination play                                      | 0         | <b>Shots</b>                                    | <b>8</b> |
| Wing play   | 0         | <b>Headers</b>                                  | <b>2</b> |
| – on left side  | (0)       | <b>Penalties</b>                                | <b>0</b> |
| – on right side                                       | (0)       | <b>Own goals</b>                                | <b>1</b> |
| Defence-splitting pass                                | 0         |   |          |
| Diagonal ball into penalty area                       | 0         | <b>Final, match for third place (2 matches)</b> | <b>4</b> |
| Long-range shot                                       | 1         | <b>From open play</b>                           | <b>3</b> |
| Solo effort   | 0         | Combination play                                | 0        |
| Exceptional finish                                    | 0         | Wing play                                       | 0        |
| Defensive error                                       | 0         | – on left side                                  | (0)      |
| Rebound   | 1         | – on right side                                 | (0)      |
| Own goal  | 0         | Defence-splitting pass                          | 2        |
|   |           | Diagonal ball into penalty area                 | 0        |
| <b>From set pieces</b>                                | <b>3</b>  | Long-range shot                                 | 0        |
| After a corner kick                                   | 1         | Solo effort                                     | 0        |
| – left side   | (0)       | Exceptional finish                              | 0        |
| – right side  | (1)       | Defensive error                                 | 0        |
| Direct from a free kick                               | 0         | Rebound   | 1        |
| Following a free kick                                 | 0         | Own goal  | 0        |
| Penalty   | 2         | <b>From set pieces</b>                          | <b>1</b> |
| Throw-in  | 0         | After a corner kick                             | 1        |
|   |           | – left side                                     | (1)      |
| <b>Shots</b>  | <b>3</b>  | – right side                                    | (0)      |
| <b>Headers</b>  | <b>0</b>  | Direct from a free kick                         | 0        |
| <b>Penalties</b>                                      | <b>2</b>  | Following a free kick                           | 0        |
| <b>Own goals</b>                                      | <b>0</b>  | Penalty   | 0        |
|   |           | Throw-in  | 0        |
| <b>Semi-finals, match for fifth place (3 matches)</b> | <b>11</b> |   |          |
| <b>From open play</b>                                 | <b>9</b>  |   |          |
| Combination play                                      | 0         |   |          |

**Shots****Headers****Penalties****Own goals****Overall (8 matches)****From open play**

|                                 |     |
|---------------------------------|-----|
| Combination play                | 0   |
| Wing play                       | 5   |
| – on left side                  | (4) |
| – on right side                 | (1) |
| Defence-splitting pass          | 3   |
| Diagonal ball into penalty area | 0   |
| Long-range shot                 | 2   |
| Solo effort                     | 0   |
| Exceptional finish              | 0   |
| Defensive error                 | 1   |
| Rebound                         | 2   |
| Own goal                        | 0   |

**From set pieces**

|                         |     |
|-------------------------|-----|
| After a corner kick     | 2   |
| – left side             | (1) |
| – right side            | (1) |
| Direct from a free kick | 1   |
| Following a free kick   | 1   |
| Penalty                 | 2   |
| Throw-in                | 0   |

**Shots****Headers****Penalties****Own goals****WHO SCORED THE GOALS****Play-off for the quarter-finals (1 match)**

|               |   |
|---------------|---|
| – Strikers    | 0 |
| – Midfielders | 0 |
| – Defenders   | 0 |
| – Own goals   | 0 |

**Quarter-finals (2 matches)**

|               |   |
|---------------|---|
| – Strikers    | 1 |
| – Midfielders | 3 |
| – Defenders   | 1 |
| – Own goals   | 0 |

|          |   |           |
|----------|---|-----------|
| <b>3</b> | <b>Semi-finals, match for fifth place (3 matches)</b> | <b>11</b> |
| <b>1</b> | – Strikers  | 5         |
| <b>0</b> | – Midfielders   | 3         |
| <b>0</b> | – Defenders   | 2         |
|          | – Own goals   | 1         |

|           |  |          |
|-----------|--|----------|
| <b>20</b> |  |          |
| <b>14</b> | <b>Final and match for third place (2 matches)</b> | <b>4</b> |
| 0         | – Strikers   | 3        |
| 5         | – Midfielders                                      | 0        |
| (4)       | – Defenders  | 1        |
| (1)       | – Own goals  | 0        |

|   |                            |           |
|---|----------------------------|-----------|
|   | <b>Overall (8 matches)</b> | <b>20</b> |
| 0 | – Strikers                 | 9         |
| 0 | – Midfielders              | 6         |
| 0 | – Defenders                | 4         |
| 1 | – Own goals                | 1         |

**WHEN THE GOALS WERE SCORED**

|           |   |          |
|-----------|---|----------|
| <b>6</b>  | <b>Play-off for the quarter-finals (1 match)</b>                        | <b>0</b> |
| 2         | – 1 <sup>st</sup> to 15 <sup>th</sup> minute:                           | 0        |
| (1)       | – 16 <sup>th</sup> to 30 <sup>th</sup> minute:                          | 0        |
| (1)       | – 31 <sup>st</sup> to 45 <sup>th</sup> minute (incl. additional time):  | 0        |
| 1         | – 46 <sup>th</sup> to 60 <sup>th</sup> minute:                          | 0        |
| 1         | – 61 <sup>st</sup> to 75 <sup>th</sup> minute:                          | 0        |
| 2         | – 76 <sup>th</sup> to 90 <sup>th</sup> minute (incl. additional time):  | 0        |
| 0         | – 91 <sup>st</sup> to 105 <sup>th</sup> minute (incl. additional time): | 0        |
| 0         | – 106 <sup>th</sup> to 120 <sup>th</sup> minute (incl. additional time) | 0        |
| <b>14</b> |   |          |
| <b>3</b>  | – 1 <sup>st</sup> half:   | 0        |
| <b>2</b>  | – 2 <sup>nd</sup> half:   | 0        |
| <b>1</b>  | – 1 <sup>st</sup> half extra time                                       | 0        |
|           | – 2 <sup>nd</sup> half extra time                                       | 0        |

|   |   |          |
|---|---|----------|
|   | <b>Quarter-finals (2 matches)</b>                                       | <b>5</b> |
| 0 | – 1 <sup>st</sup> to 15 <sup>th</sup> minute:                           | 0        |
| 0 | – 16 <sup>th</sup> to 30 <sup>th</sup> minute:                          | 0        |
| 0 | – 31 <sup>st</sup> to 45 <sup>th</sup> minute (incl. additional time):  | 0        |
| 0 | – 46 <sup>th</sup> to 60 <sup>th</sup> minute:                          | 1        |
| 0 | – 61 <sup>st</sup> to 75 <sup>th</sup> minute:                          | 1        |
| 5 | – 76 <sup>th</sup> to 90 <sup>th</sup> minute (incl. additional time)   | 1        |
| 1 | – 91 <sup>st</sup> to 105 <sup>th</sup> minute (incl. additional time): | 0        |
| 3 | – 106 <sup>th</sup> to 120 <sup>th</sup> minute (incl. additional time) | 2        |
| 1 | – 1 <sup>st</sup> half:   | 0        |
| 0 | – 2 <sup>nd</sup> half:   | 3        |



- 1<sup>st</sup> half extra time 0
- 2<sup>nd</sup> half extra time 2

**Semi-finals, match for fifth place (3 matches) 11**

- 1<sup>st</sup> to 15<sup>th</sup> minute: 2
- 16<sup>th</sup> to 30<sup>th</sup> minute: 0
- 31<sup>st</sup> to 45<sup>th</sup> minute (incl. additional time): 2
- 46<sup>th</sup> to 60<sup>th</sup> minute: 3
- 61<sup>st</sup> to 75<sup>th</sup> minute: 2
- 76<sup>th</sup> to 90<sup>th</sup> minute (incl. additional time): 1
- 91<sup>st</sup> to 105<sup>th</sup> minute (incl. additional time): 1
- 106<sup>th</sup> to 120<sup>th</sup> minute (incl. additional time) 0

- 1<sup>st</sup> half: 1
- 2<sup>nd</sup> half: 0
- 1<sup>st</sup> half extra time 0
- 2<sup>nd</sup> half extra time 0

**Final and match for third place (2 matches) 4**

- 1<sup>st</sup> to 15<sup>th</sup> minute: 0
- 16<sup>th</sup> to 30<sup>th</sup> minute: 0
- 31<sup>st</sup> to 45<sup>th</sup> minute (incl. additional time): 2
- 46<sup>th</sup> to 60<sup>th</sup> minute: 2
- 61<sup>st</sup> to 75<sup>th</sup> minute: 0
- 76<sup>th</sup> to 90<sup>th</sup> minute (incl. additional time): 0
- 91<sup>st</sup> to 105<sup>th</sup> minute (incl. additional time): 0
- 106<sup>th</sup> to 120<sup>th</sup> minute (incl. additional time) 0

- 1<sup>st</sup> half: 2
- 2<sup>nd</sup> half: 2
- 1<sup>st</sup> half extra time 1
- 2<sup>nd</sup> half extra time 0

**Overall (8 matches) 20**

- 1<sup>st</sup> to 15<sup>th</sup> minute: 2
- 16<sup>th</sup> to 30<sup>th</sup> minute: 0
- 31<sup>st</sup> to 45<sup>th</sup> minute (incl. additional time): 4
- 46<sup>th</sup> to 60<sup>th</sup> minute: 6
- 61<sup>st</sup> to 75<sup>th</sup> minute: 3
- 76<sup>th</sup> to 90<sup>th</sup> minute (incl. additional time): 2
- 91<sup>st</sup> to 105<sup>th</sup> minute (incl. additional time): 1
- 106<sup>th</sup> to 120<sup>th</sup> minute (incl. additional time) 2

- 1<sup>st</sup> half: 6
- 2<sup>nd</sup> half: 11
- 1<sup>st</sup> half extra time 1
- 2<sup>nd</sup> half extra time 2

**FROM WHAT DISTANCE THE GOALS WERE SCORED**

**Play-off for the quarter-finals (1 match) 0**

- Inside the goal area 0
- Inside the penalty area 0
- Outside the penalty area 0
- Penalties 0

**Quarter-finals (2 matches) 5**

- Inside the goal area 0
- Inside the penalty area 2
- Outside the penalty area 1
- Penalties 2

**Semi-finals, match for fifth place (3 matches) 11**

- Inside the goal area 4
- Inside the penalty area 5
- Outside the penalty area 2
- Penalties 0

**Final and match for third place (2 matches) 4**

- Inside the goal area 1
- Inside the penalty area 3
- Outside the penalty area 0
- Penalties 0

**Overall (8 matches) 20**

- Inside the goal area 5
- Inside the penalty area 10
- Outside the penalty area 3
- Penalties 2

**GOALS SCORED BY SUBSTITUTES**

| Match      | Player                | Came on min. | Scored min. | Score |
|------------|-----------------------|--------------|-------------|-------|
| SET v. WSW | SABA Vitor (WSW, 10)  | 67'          | 89'         | 2-2   |
| SLA v. AUC | MATOS Mauro (SLA, 26) | 70'          | 93'         | 2-1   |

**ATTENDANCES**

| Date | Match | Attendance |
|------|-------|------------|
|------|-------|------------|

**Play-off for the quarter-finals (1 match)**

|        |  |        |
|--------|--|--------|
| 10.12. | Moghreb Athletic Tétouan v. Auckland City FC | 35,247 |
|--------|--|--------|

**Quarter-finals (2 matches)**

|        |   |        |
|--------|---|--------|
| 13.12. | Entente Sportive Sétifienne v. Auckland City FC | 22,153 |
| 13.12. | Cruz Azul v. Western Sydney Wanderers FC        | 22,153 |

**Semi-finals, match for fifth place (3 matches)**

|        |  |        |
|--------|--|--------|
| 16.12. | Cruz Azul v. Real Madrid Club de Fútbol        | 34,862 |
| 17.12. | Entente Sportive Sétifienne v. WS Wanderers FC | 18,458 |
| 17.12. | San Lorenzo de Almagro v. Auckland City FC     | 18,458 |

**Final and match for third place (2 matches)**

|        |   |        |
|--------|---|--------|
| 20.12. | Cruz Azul v. Auckland City FC             | 38,345 |
| 20.12. | Real Madrid Club de Fútbol v. San Lorenzo | 38,345 |

**Overall (8 matches)**

|                           |         |
|---------------------------|---------|
| <i>Total attendance</i>   | 228,021 |
| <i>Average attendance</i> | 28,503  |

**PENALTIES**

|        |            |                          |        |
|--------|------------|--------------------------|--------|
| 13.12. | CAZ v. WSW | TORRADO Gerardo (CAZ, 6) | scored |
|        |            | TORRADO Gerardo (CAZ, 6) | scored |
| 16.12. | CAZ v. RMA | TORRADO Gerardo (CAZ, 6) | saved  |

|                             |   |
|-----------------------------|---|
| Number of penalties awarded | 3 |
| – scored                    | 2 |
| – missed                    | 0 |
| – saved by goalkeeper       | 1 |

**ATTENDANCE PER VENUE/  
STADIUM**

| Stadium                                 | Total matches | Total attendance | Average attendance |
|---|---------------|------------------|--------------------|
| Le Grand Stade de Marrakech             | 5             | 148,468          | 29,694             |
| Complexe Sportif Prince Moulay Abdellah | 3             | 79,553           | 26,518             |
| <b>Total</b>                            | <b>8</b>      | <b>228,021</b>   | <b>28,503</b>      |

**YELLOW AND RED CARDS**

|                             |                                 |    |
|-----------------------------|---------------------------------|----|
| <b>Yellow cards</b>         | Play-off for the quarter-finals | 1  |
|                             | Quarter-finals                  | 10 |
|                             | Semi-finals and fifth place     | 14 |
|                             | Third place and final           | 6  |
| <b>Red cards (indirect)</b> | Play-off for the quarter-finals | 0  |
|                             | Quarter-finals                  | 2  |
|                             | Semi-finals and fifth place     | 0  |
|                             | Third place and final           | 0  |

|                           |                                 |   |
|---------------------------|---------------------------------|---|
| <b>Red cards (direct)</b> | Play-off for the quarter-finals | 0 |
|                           | Quarter-finals                  | 0 |
|                           | Semi-finals and fifth place     | 0 |
|                           | Third place and final           | 0 |

|                |                      |    |
|----------------|----------------------|----|
| <b>Overall</b> | Yellow cards         | 31 |
|                | Red cards (indirect) | 2  |
|                | Red cards (direct)   | 0  |

**ACTUAL PLAYING TIME**

| Date | Match | Actual playing time |
|------|-------|---------------------|
|------|-------|---------------------|

**Play-off for the quarter-finals (1 match)**

|        |  |        |
|--------|--|--------|
| 10.12. | Moghreb Athletic Tétouan v. Auckland City FC | 61:27* |
|--------|--|--------|

**Quarter-finals (2 matches)**

|        |   |        |
|--------|---|--------|
| 13.12. | Entente Sportive Sétifienne v. Auckland City FC | 52:54  |
| 13.12. | Cruz Azul v. Western Sydney Wanderers FC        | 46:01* |

**Semi-finals, match for fifth place (3 matches)**

|        |  |        |
|--------|--|--------|
| 16.12. | Cruz Azul v. Real Madrid Club de Fútbol        | 64:52  |
| 17.12. | Entente Sportive Sétifienne v. WS Wanderers FC | 49:16  |
| 17.12. | San Lorenzo de Almagro v. Auckland City FC     | 54:11* |

**Final and match for third place (2 matches)**

|        |   |       |
|--------|---|-------|
| 20.12. | Cruz Azul v. Auckland City FC             | 59:30 |
| 20.12. | Real Madrid Club de Fútbol v. San Lorenzo | 57:58 |

**Overall (8 matches)**

|                                    |        |
|------------------------------------|--------|
| <i>Total actual playing time</i>   | 446:09 |
| <i>Average actual playing time</i> | 55:46  |

\* = excluding extra time

**TEAMS AND PLAYERS**

| Team                        | Average age (years/months) |
|-----------------------------|----------------------------|
| Auckland City FC            | 26/02                      |
| Cruz Azul                   | 29/10                      |
| Entente Sportive Sétifienne | 26/09                      |
| Moghreb Athletic Tétouan    | 26/07                      |
| Real Madrid Club de Fútbol  | 26/02                      |
| San Lorenzo de Almagro      | 27/09                      |
| Western Sydney Wanderers FC | 25/07                      |

**Average of all the teams** **27/00**

|                  |                      |            |
|------------------|----------------------|------------|
| Youngest player: | FOFANA Alusine (WSW) | 21.11.1997 |
| Oldest player:   | COVIC Ante (WSW)     | 13.06.1975 |

## PRELIMINARY COMPETITION – FINALS



### AFC

#### AFC Champions League 2014 – Final

25.10.14 Western Sydney Wanderers FC v. Al Hilal 1-0 (0-0)  
01.11.14 Al Hilal v. Western Sydney Wanderers FC 0-0

### CAF

#### CAF Champions League 2014 – Final

26.10.14 AS Vita Club v. Entente Sportive Sétifienne 2-2 (1-0)  
01.11.14 Entente Sportive Sétifienne v. AS Vita Club 1-1 (0-0)

### CONCACAF

#### CONCACAF Champions League 2013/2014 – Final

16.04.14 Cruz Azul v. Deportivo Toluca 0-0  
24.04.14 Deportivo Toluca v. Cruz Azul 1-1 (0-1)

### CONMEBOL

#### CONMEBOL Copa Libertadores 2014 – Final

07.08.14 Club Nacional v. San Lorenzo de Almagro 1-1 (0-0)  
14.08.14 San Lorenzo de Almagro v. Club Nacional 1-0 (1-0)

### OFC

#### OFC Champions League 2014 – Final

10.05.14 Amicale FC v. Auckland City FC 1-1 (0-1)  
01.11.14 Auckland City FC v. Amicale FC 2-1 (0-1)

### UEFA

#### UEFA Champions League 2013/2014 – Final

25.05.14 Real Madrid Club de Fútbol v. Atlético de Madrid  
4-1 a.e.t. (0-1, 1-1)



## REFEREES

| Confed.         | Name, Association       | Date of birth |
|-----------------|-------------------------|---------------|
| <b>AFC</b>      | WILLIAMS Benjamin (AUS) | 14.04.1977    |
| <b>CAF</b>      | DOUE Noumandiez (CIV)   | 29.09.1970    |
| <b>CONCACAF</b> | LOPEZ Walter (GUA)      | 25.09.1980    |
| <b>CONMEBOL</b> | OSSES Enrique (CHI)     | 26.05.1974    |
| <b>OFC</b>      | HAUATA Norbert (TAH)    | 06.06.1979    |
| <b>UEFA</b>     | PROENCA Pedro (POR)     | 03.11.1970    |



## ASSISTANT REFEREES

| Confed.         | Name, Association             | Date of birth |
|-----------------|-------------------------------|---------------|
| <b>AFC</b>      | CETRANGOLO Paul (AUS)         | 26.07.1978    |
|                 | CREAM Matthew (AUS)           | 19.06.1975    |
| <b>CAF</b>      | BIRUMUSHAHU Jean Claude (BDI) | 13.02.1972    |
|                 | YEO Songuifolo (CIV)          | 01.01.1970    |
| <b>CONCACAF</b> | LEAL Leonel (CRC)             | 21.11.1976    |
|                 | LOPEZ Gerson (GUA)            | 20.06.1983    |
| <b>CONMEBOL</b> | ASTROZA Carlos (CHI)          | 23.11.1976    |
|                 | ROMAN Sergio (CHI)            | 11.02.1969    |
| <b>OFC</b>      | AHUPU Paul (TAH)              | 01.11.1985    |
|                 | MAKASINI Tevita TGA)          | 26.11.1976    |
| <b>UEFA</b>     | MIRANDA Bertino (POR)         | 18.05.1972    |
|                 | TRIGO Jose (POR)              | 02.07.1972    |





# Auckland City FC

## Final ranking: 3<sup>rd</sup> place



Starting formation:  
Cruz Azul v. Auckland City FC (4-1-4-1)

### Preliminary competition

|          |                                |           |
|----------|--------------------------------|-----------|
| 08.04.14 | Auckland City FC v. Nadi FC    | 3-0 (3-0) |
| 11.04.14 | AS Dragon v. Auckland City FC  | 0-3 (0-1) |
| 14.04.14 | Amicale FC v. Auckland City FC | 1-0 (1-0) |
| 26.04.14 | Auckland City FC v. AS Pirae   | 3-0 (1-0) |
| 04.05.14 | AS Pirae v. Auckland City FC   | 2-1 (2-1) |
| 10.05.14 | Amicale FC v. Auckland City FC | 1-1 (0-1) |
| 01.11.14 | Auckland City FC v. Amicale FC | 2-1 (0-1) |

### Final competition

|          |   |                       |
|----------|---|-----------------------|
| 10.12.14 | Moghreb Athletic Tétouan v. Auckland City FC    | 0-0 a.e.t., 3-4 PSO   |
| 13.12.14 | Entente Sportive Sétifienne v. Auckland City FC | 0-1 (0-0)             |
| 17.12.14 | San Lorenzo de Almagro v. Auckland City FC      | 2-1 a.e.t. (1-1, 1-0) |
| 20.12.14 | Cruz Azul v. Auckland City FC                   | 1-1 (0-1), 2-4 PSO    |

#### Goalscorer

|                    |   |
|--------------------|---|
| BERLANGA Angel (5) | 1 |
| DE FRIES Ryan (10) | 1 |
| IRVING John (6)    | 1 |

### Appearances

| No. | Pos. | Name            | Date of birth | Nationality      | Match 1                    | Match 2               | Match 3                      | Match 4                                 | Total |
|-----|------|-----------------|---------------|------------------|----------------------------|-----------------------|------------------------------|---|-------|
|     |      |                 |               |                  | Play-off<br>MAT<br>4-3 PSO | ¼-Final<br>SET<br>1-0 | ½-Final<br>SLA<br>1-2 a.e.t. | 3 <sup>rd</sup> Place<br>CAZ<br>4-2 PSO |       |
| 1   | GK   | WILLIAMS Tamati | 19.01.1984    | New Zealand      | 120                        | 90                    | 120                          | RES                                     | 330   |
| 2   | DF   | ARMS Simon      | 21.01.1993    | New Zealand      | RES                        | RES                   | RES                          | RES                                     | 0     |
| 3   | DF   | IWATA Takuya    | 22.04.1983    | Japan            | 120                        | 90                    | 120                          | 90                                      | 420   |
| 4   | MF   | BILEN Mario     | 23.01.1985    | Croatia          | 120                        | 90                    | 120                          | 90                                      | 420   |
| 5   | DF   | BERLANGA Angel  | 24.02.1987    | Spain            | 120                        | 90                    | 120                          | NEL                                     | 330   |
| 6   | DF   | IRVING John     | 17.09.1988    | England          | 120                        | 90                    | 120                          | 90                                      | 420   |
| 7   | DF   | PRITCHETT James | 01.07.1982    | New Zealand      | RES                        | RES                   | RES                          | > 1                                     | 1     |
| 8   | MF   | PAYNE Tim       | 10.01.1994    | New Zealand      | 120                        | 90                    | 120                          | 90                                      | 420   |
| 9   | DF   | WHITE Darren    | 24.03.1989    | England          | > 52                       | > 1                   | RES                          | 90                                      | 143   |
| 10  | FW   | DE VRIES Ryan   | 14.09.1991    | New Zealand      | 120                        | 89 >                  | 120                          | 90                                      | 419   |
| 11  | MF   | LINDSAY Cameron | 21.12.1992    | New Zealand      | RES                        | RES                   | RES                          | > 10                                    | 10    |
| 13  | FW   | MOREIRA Joao    | 07.02.1986    | Portugal         | INJ                        | INJ                   | INJ                          | INJ                                     | 0     |
| 14  | FW   | ISSA Sanni      | 17.08.1991    | Nigeria          | > 13                       | > 4                   | > 24                         | > 33                                    | 74    |
| 15  | DF   | VICELICH Ivan   | 03.09.1976    | New Zealand      | 120                        | 90                    | 120                          | 80 >                                    | 410   |
| 16  | DF   | KIM Daewook     | 23.11.1987    | Korea Republic   | INJ                        | INJ                   | INJ                          | INJ                                     | 0     |
| 17  | DF   | DORDEVIC Marko  | 22.05.1983    | Serbia           | 120                        | 90                    | 96 >                         | INJ                                     | 306   |
| 18  | GK   | CAUNTER Lewis   | 24.04.1993    | England          | RES                        | RES                   | RES                          | RES                                     | 0     |
| 19  | FW   | BROWNE David    | 27.12.1995    | Papua New Guinea | RES                        | RES                   | > 31                         | RES                                     | 31    |
| 20  | FW   | TADE Emiliano   | 03.03.1988    | Argentina        | 68 >                       | 90                    | 89 >                         | 89 >                                    | 336   |
| 22  | DF   | MILNE Andrew    | 03.01.1992    | New Zealand      | RES                        | RES                   | RES                          | RES                                     | 0     |
| 23  | MF   | BURFOOT Sam     | 10.04.1994    | England          | RES                        | RES                   | > 20                         | 57 >                                    | 77    |
| 24  | GK   | SPOONLEY Jacob  | 03.03.1987    | New Zealand      | RES                        | RES                   | RES                          | 90                                      | 90    |
| 25  | FW   | TAVANO Fabrizio | 16.08.1993    | Italy            | 107 >                      | 86 >                  | 100 >                        | 90                                      | 383   |

Key: GK: Goalkeeper; DF: Defender; MF: Midfielder; FW: Forward; RES: Substitute; NEL: Not eligible to play; INJ: Injured; ABS: Absent; DNP: Not in line-up; exp.: Sent off

## Key players

- 15 VICELICH Ivan: tireless defensive central midfielder with good passing skills and vision, links defence and attack
  - 1 WILLIAMS Tamati: composed goalkeeper with good positional play and anticipation
  - 6 IRVING John: combative central defender with good shooting skills and ability to open the game up with his passes
  - 4 BILEN Mario: hard-working and combative midfielder with good technique and passing skills
- 15 VICELICH Ivan : milieu défensif axial endurant doté d'un bon jeu de passes et d'une bonne vision du jeu ; relais entre la défense et l'attaque
  - 1 WILLIAMS Tamati : gardien de but calme ; bon placement et bon sens de l'anticipation
  - 6 IRVING John : défenseur central solide dans les duels et doté d'une bonne relance ; frappe puissante
  - 4 BILEN Mario : milieu de terrain endurant et solide dans les duels ; bonne technique et bon jeu de passes
- 15 VICELICH Ivan: incombustible centrocampista de corte defensivo, de pases precisos y gran visión de juego; sirve de enlace entre defensa y ataque
  - 1 WILLIAMS Tamati: cancerbero que nunca pierde la posición ni la calma; destaca igualmente por su anticipación
  - 6 IRVING John: aguerrido interior de gran disparo y medidos pases al espacio
  - 4 BILEN Mario: veloz y rocoso medio-campista de gran técnica y pases milimétricos
- 15 VICELICH Ivan: unermüdlicher, zentraler defensiver Mittelfeldspieler mit gutem Passspiel und guter Spielübersicht; Bindeglied zwischen Abwehr und Angriff
  - 1 WILLIAMS Tamati: ruhiger Torhüter mit gutem Positionsspiel und guter Antizipation
  - 6 IRVING John: zweikampf- und schussstarker Innenverteidiger mit guten spielöffnenden Pässen
  - 4 BILEN Mario: lauf- und zweikampfstarker Mittelfeldspieler mit guter Technik und gutem Passspiel



**TRIBULIETX Ramon**  
Spain  
19 September 1972  
Head Coach since 2010

### Coaching staff

NADDI Simone (Goalkeeper Coach)  
PANTHER Craig (Team Doctor)  
LOPES Justin (Physiotherapist)  
PAYNE Matthew (Physiotherapist)

### Average age

26/02

Number of foreign players 14

### Disciplinary record

Yellow cards 4  
Red cards (indirect) 0  
Red cards (direct) 0

## Key points

- Rapid transition from defence to attack
  - Well organised at set pieces (defending corner kicks, free kicks, special throw-in routines)
  - Athletic players
  - Determination
  - Mental strength/attitude
  - Excellent team spirit
  - Disciplined, well-organised defence
  - Immediate pressure after losing possession
- Passage rapide des phases défensives à offensives
  - Bonne organisation défensive sur balles arrêtées (coups de pied de coin, coups francs, touches)
  - Joueurs athlétiques
  - Grande détermination
  - Grande force mentale
  - Excellent esprit d'équipe
  - Défense disciplinée
  - Pressing immédiat dès la perte du ballon
- Rápida transición defensa-ataque
  - Buena organización defensiva ante jugadas ensayadas (tiros libres, saques de esquina y de banda)
  - Jugadores atléticos
  - Gran determinación
  - Gran fuerza mental
  - Excelente espíritu de equipo
  - Defensa disciplinada y bien organizada
  - Acoso directo tras la pérdida del balón
- Schnelles Umschalten von Abwehr auf Angriff
  - Gute Organisation bei gegnerischen Standardsituationen (Eckbälle, Freistöße, Einwürfe)
  - Athletische Spieler
  - Grosse Einsatzbereitschaft
  - Mentale Stärke
  - Stark ausgeprägter Teamgeist
  - Disziplinierte, gut organisierte Abwehr
  - Direktes Stören bei Ballverlust

# Cruz Azul

Final ranking: 4<sup>th</sup> place



Starting formation:  
Cruz Azul v. Auckland City FC (4-4-2)

## Preliminary competition

|          |                                   |           |
|----------|-----------------------------------|-----------|
| 23.08.13 | Cruz Azul v. CS Herediano         | 3-0 (3-0) |
| 29.08.13 | Valencia Leogane v. Cruz Azul     | 1-2 (0-1) |
| 19.09.13 | CS Herediano v. Valencia Leogane  | 4-2 (2-0) |
| 25.09.13 | Cruz Azul v. Valencia Leogane     | 3-0 (2-0) |
| 23.10.13 | CS Herediano v. Cruz Azul         | 1-2 (0-1) |
| 13.03.14 | Sporting Kansas City v. Cruz Azul | 1-0 (1-0) |
| 20.03.14 | Cruz Azul v. Sporting Kansas City | 5-1 (2-1) |
| 02.04.14 | Club Tijuana v. Cruz Azul         | 1-0 (0-0) |
| 10.04.14 | Cruz Azul v. Club Tijuana         | 2-0 (1-0) |
| 16.04.14 | Cruz Azul v. Deportivo Toluca     | 0-0       |
| 24.04.14 | Deportivo Toluca v. Cruz Azul     | 1-1 (0-1) |

## Final competition

|          |  |                       |
|----------|--|-----------------------|
| 13.12.14 | Cruz Azul v. Western Sydney Wanderers FC | 3-1 a.e.t. (1-1, 0-0) |
| 16.12.14 | Cruz Azul v. Real Madrid Club de Fútbol  | 0-4 (0-2)             |
| 20.12.14 | Cruz Azul v. Auckland City FC            | 1-1 (0-1), 2-4 PSO    |

### Goalscorers

|                     |   |
|---------------------|---|
| TORRADO Gerardo (6) | 2 |
| PAVONE Hugo (9)     | 1 |
| ROJAS Joao (11)     | 1 |

| Appearances |      |                       |               |             | Match 1                      | Match 2               | Match 3                                 | Total |
|-------------|------|-----------------------|---------------|-------------|------------------------------|-----------------------|---|-------|
| No.         | Pos. | Name                  | Date of birth | Nationality | ¼-Final<br>WSW<br>3-1 a.e.t. | ½-Final<br>RMA<br>0-4 | 3 <sup>rd</sup> Place<br>AUC<br>2-4 PSO |       |
| 1           | GK   | CORONA Jose           | 26.01.1981    | Mexico      | 120                          | 90                    | 90                                      | 300   |
| 2           | DF   | PINTO Fausto          | 08.08.1983    | Mexico      | 78 >                         | 90                    | RES                                     | 168   |
| 3           | DF   | RODRIGUEZ Francisco   | 20.10.1981    | Mexico      | 120                          | 90                    | 90                                      | 300   |
| 4           | DF   | DOMINGUEZ Julio Cesar | 08.11.1987    | Mexico      | 120                          | 90                    | 90                                      | 300   |
| 5           | MF   | CASTRO Alejandro      | 27.03.1987    | Mexico      | RES                          | RES                   | RES                                     | 0     |
| 6           | MF   | TORRADO Gerardo       | 30.04.1979    | Mexico      | 120                          | 90                    | 90                                      | 300   |
| 7           | MF   | BARRERA Pablo         | 21.06.1987    | Mexico      | RES                          | > 25                  | RES                                     | 25    |
| 8           | FW   | FABIAN Marco          | 21.07.1989    | Mexico      | 106 >                        | > 25                  | 85 >                                    | 216   |
| 9           | FW   | PAVONE Hugo           | 27.05.1982    | Argentina   | 120                          | 65 >                  | > 5                                     | 190   |
| 10          | MF   | GIMENEZ Christian     | 01.02.1981    | Mexico      | 120                          | 65 >                  | > 45                                    | 230   |
| 11          | FW   | ROJAS Joao            | 14.06.1989    | Ecuador     | > 51                         | 76 >                  | 90                                      | 217   |
| 12          | GK   | ALLISON Guillermo     | 25.09.1990    | Mexico      | RES                          | RES                   | RES                                     | 0     |
| 15          | DF   | FLORES Gerardo        | 05.02.1986    | Mexico      | 120                          | 90                    | 90                                      | 300   |
| 16          | DF   | CHAVEZ Rogelio        | 28.10.1984    | Mexico      | RES                          | RES                   | RES                                     | 0     |
| 17          | DF   | LOESCHBOR Emanuel     | 16.10.1986    | Mexico      | RES                          | RES                   | RES                                     | 0     |
| 18          | FW   | VALADEZ Ismael        | 14.09.1985    | Mexico      | > 42                         | > 14                  | 90                                      | 146   |
| 19          | MF   | VELA Alejandro        | 28.03.1984    | Mexico      | > 14                         | RES                   | 90                                      | 104   |
| 20          | FW   | TORRES Pablo          | 10.03.1984    | Mexico      | RES                          | RES                   | RES                                     | 0     |
| 21          | MF   | BAEZ Xavier           | 22.07.1987    | Mexico      | 69 >                         | RES                   | 45 >                                    | 114   |
| 23          | FW   | ZURDO Anibal          | 03.12.1981    | Mexico      | RES                          | RES                   | RES                                     | 0     |
| 25          | GK   | GUTIERREZ Yosgart     | 15.03.1981    | Mexico      | RES                          | RES                   | RES                                     | 0     |
| 27          | MF   | BERNARDELLO Hernan    | 03.08.1986    | Argentina   | RES                          | 90                    | RES                                     | 90    |
| 33          | FW   | FORMICA Mauro         | 04.04.1988    | Argentina   | 120                          | 90                    | 90                                      | 300   |

Key: GK: Goalkeeper; DF: Defender; MF: Midfielder; FW: Forward; RES: Substitute; NEL: Not eligible to play; INJ: Injured; ABS: Absent; DNP: Not in line-up; exp.: Sent off



## Key players

- 6 TORRADO Gerardo: dynamic defensive central midfielder with good vision, links defence and attack
- 10 GIMÉNEZ Cristián: attacking midfielder with good shooting technique and vision
- 11 ROJAS Joao: pacey right-sided attacking midfielder with good dribbling skills and technique
- 3 RODRÍGUEZ Francisco: combative and aerially dominant central defender with good positional play

- 6 TORRADO Gerardo : milieu défensif dynamique doté d'une bonne vision du jeu ; relais entre la défense et l'attaque
- 10 GIMÉNEZ Cristián : milieu offensif doté d'une bonne frappe de balle et d'une bonne vision du jeu
- 11 ROJAS João : milieu offensif droit rapide et technique ; bons dribbles
- 3 RODRÍGUEZ Francisco : défenseur central fort dans les duels et de la tête ; bon placement

- 6 TORRADO Gerardo : centrocampista de corte defensivo y gran visión de juego; siempre activo, sirve de engranaje entre la zaga y el ataque
- 10 GIMÉNEZ Christian: centrocampista con tendencia a sumarse al ataque, de gran disparo y buena visión de juego
- 11 ROJAS Joao: volante derecho, rápido y con una técnica depurada que emplea en sus habilidosos regates
- 3 RODRÍGUEZ Francisco: aguerrido interior que va muy bien por alto y nunca pierde la posición

- 6 TORRADO Gerardo: dynamischer, zentraler defensiver Mittelfeldspieler mit guter Spielübersicht; Bindeglied zwischen Abwehr und Angriff
- 10 GIMÉNEZ Cristián: offensiver Mittelfeldspieler mit guter Schusstechnik und Spielübersicht
- 11 ROJAS Joao: dribbelstarker, schneller rechter offensiver Mittelfeldspieler mit guter Technik
- 3 RODRÍGUEZ Francisco: zweikampf- und kopfballstarker Innenverteidiger mit gutem Positionsspiel



**TENA Luis Fernando**  
Mexico  
20 January 1958  
Head Coach since 2014

### Coaching staff

DE OLIVEIRA Luis Carlos (Assistant Coach)  
REYES Salvador (Assistant Coach)  
PEREZ Carlos (Goalkeeper Coach)  
BIERBAUM Axel (Physical Trainer)  
JIMENEZ Alfonso (Team Doctor)  
FIGUEROA Daniel (Kinesiologist)  
RUBIO Juan (Physiotherapist)  
ORTIZ Antonio (Masseur)  
RAMIREZ Jaime (Masseur)

### Average age

29/10

### Number of foreign players

4

### Disciplinary record

|                      |   |
|----------------------|---|
| Yellow cards         | 1 |
| Red cards (indirect) | 0 |
| Red cards (direct)   | 0 |

## Key points

- Compact defence
- Midfield pressing
- Patient build-up play from the back through the midfield
- Game-opening diagonal balls
- Well organised at set pieces (defending corner kicks, free kicks, special throw-in routines)
- Aerial dominance in defence
- Ability to stay focused after falling behind

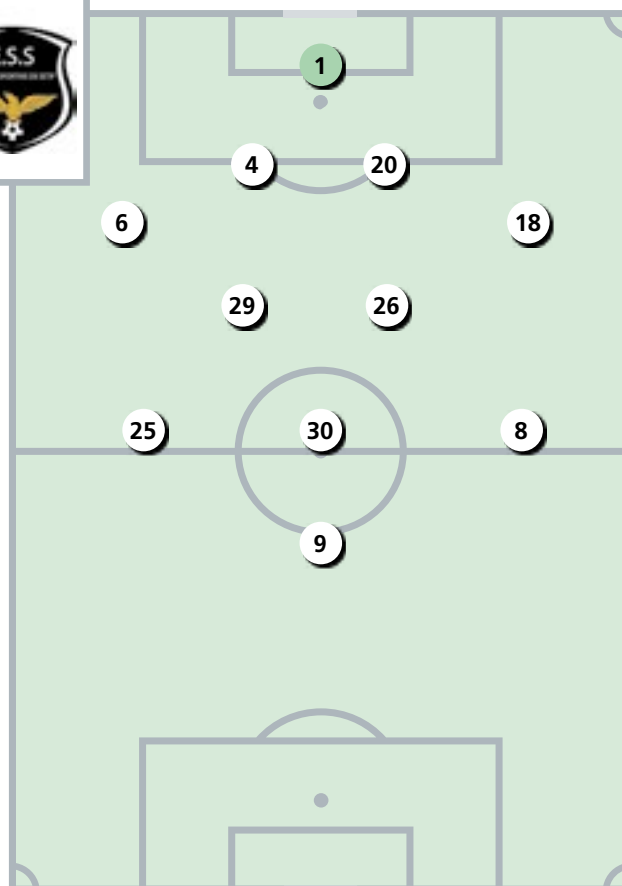

- Défense compacte
- Pressing au milieu
- Construction patiente depuis l'arrière et passant par le milieu
- Transversales efficaces pour ouvrir le jeu
- Bonne organisation défensive sur balles arrêtées (coups de pied de coin, coups francs, touches)
- Bon jeu de tête défensif
- Force mentale lorsque menés au score

- Defensa compacta
- Presión de la línea media
- Paciente armado de juego desde la retaguardia, pasando por el medio campo
- Acertados pases diagonales para abrir el juego
- Buena organización defensiva ante jugadas ensayadas (tiros libres, saques de esquina y de banda)
- Potencia aérea en la defensa
- Fuerza mental en caso de desventaja

- Kompaktes Defensivverhalten
- Mittelfeldpressing
- Geduldiger Spielaufbau aus der Verteidigung über das Mittelfeld
- Spielöffnende diagonale Pässe
- Gute Organisation bei gegnerischen Standardsituationen (Eckbälle, Freistöße, Einwürfe)
- Kopfballstärke in der Defensive
- Mentale Stärke bei Rückstand

# Entente Sportive Sétifienne

Final ranking: 5<sup>th</sup> place



Starting formation:  
Entente Sportive Sétifienne v. Auckland City FC (4-2-3-1)

## Preliminary competition

|          |                                  |           |
|----------|----------------------------------|-----------|
| 02.03.14 | ES Sétif v. ASFA Yennèga         | 5-0 (3-0) |
| 08.03.14 | ASFA Yennèga v. ES Sétif         | 0-0       |
| 23.03.14 | ES Sétif v. Coton Sport Garoua   | 1-0 (1-0) |
| 30.03.14 | Coton Sport Garoua v. ES Sétif   | 0-1 (0-1) |
| 17.05.14 | Espérance Tunis v. ES Sétif      | 1-2 (0-1) |
| 25.05.14 | ES Sétif v. Club Sportif Sfaxien | 1-1 (1-1) |
| 07.06.14 | ES Sétif v. Al-Ahly Benghazi     | 1-1 (1-0) |
| 25.07.14 | Al-Ahly Benghazi v. ES Sétif     | 0-2 (0-1) |
| 09.08.14 | ES Sétif v. Espérance Tunis      | 2-2 (1-1) |
| 23.08.14 | Club Sportif Sfaxien v. ES Sétif | 1-1 (0-0) |
| 20.09.14 | ES Sétif v. TP Mazembe           | 2-1 (0-0) |
| 28.09.14 | TP Mazembe v. ES Sétif           | 3-2 (2-1) |
| 26.10.14 | AS Vita Club v. ES Sétif         | 2-2 (1-1) |
| 01.11.14 | ES Sétif v. AS Vita Club         | 1-1 (0-0) |

## Final competition

|          |   |                    |
|----------|---|--------------------|
| 13.12.14 | Entente Sportive Sétifienne v. Auckland City FC | 0-1 (0-0)          |
| 17.12.14 | Entente Sportive Sétifienne v. WS Wanderers FC  | 2-2 (0-1), 5-4 PSO |

### Goalscorers

|                       |   |
|-----------------------|---|
| ZIAYA Abdelmalik (19) | 1 |
| own goal (WSW)        | 1 |

## Appearances

| No. | Pos. | Name              | Date of birth | Nationality              |          | Match 1               | Match 2                                 | Total |
|-----|------|-------------------|---------------|--------------------------|----------|-----------------------|---|-------|
|     |      |                   |               |                          |          | ¼-Final<br>AUC<br>0-1 | 5 <sup>th</sup> Place<br>WSW<br>5-4 PSO |       |
| 1   | GK   | KHEDAIRIA Sofiane | 01.04.1989    | Algeria                  |          | 90                    | 90                                      | 180   |
| 3   | FW   | YOUNES Sofiane    | 25.11.1982    | Algeria                  |          | > 21                  | 77 >                                    | 98    |
| 4   | DF   | ARROUSSI Said     | 23.07.1991    | Algeria                  |          | 90                    | 90                                      | 180   |
| 6   | DF   | MEGATELI Amine    | 04.05.1987    | Algeria                  |          | 90                    | 90                                      | 180   |
| 8   | FW   | GASMI Ahmed       | 22.11.1984    | Algeria                  |          | 65 >                  | 90                                      | 155   |
| 9   | FW   | BENYETTOU Mohamed | 01.11.1989    | Algeria                  |          | 90                    | RES                                     | 90    |
| 10  | MF   | DJAHNIT Akram     | 03.04.1991    | Algeria                  |          | > 45                  | 90                                      | 135   |
| 13  | MF   | LAMRI Sid         | 03.02.1991    | Algeria                  |          | RES                   | 64 >                                    | 64    |
| 16  | MF   | RAIT Mohamed      | 16.05.1986    | Algeria                  |          | RES                   | RES                                     | 0     |
| 17  | DF   | ZE ONDO Benjamin  | 18.06.1987    | Gabon                    |          | RES                   | 90                                      | 90    |
| 18  | DF   | BOUKRIA Lyes      | 09.09.1981    | Algeria                  |          | 90                    | RES                                     | 90    |
| 19  | FW   | ZIAYA Abdelmalik  | 23.01.1984    | Algeria                  |          | > 25                  | 90                                      | 115   |
| 20  | DF   | MELLOULI Farid    | 07.07.1984    | Algeria                  | <b>C</b> | 90                    | 90                                      | 180   |
| 21  | MF   | BAOUZ Issam       | 30.11.1990    | Algeria                  |          | RES                   | RES                                     | 0     |
| 22  | GK   | SAADOUNE Omar     | 19.12.1992    | Algeria                  |          | RES                   | RES                                     | 0     |
| 23  | FW   | NEMDIL Zahir      | 03.03.1987    | Algeria                  |          | RES                   | RES                                     | 0     |
| 24  | GK   | BELHANI Abderaouf | 26.11.1986    | Algeria                  |          | RES                   | RES                                     | 0     |
| 25  | FW   | BELAMEIRI El Hedi | 24.04.1991    | Algeria                  |          | 69 >                  | > 13                                    | 82    |
| 26  | DF   | LAGRAA Mohamed    | 07.11.1986    | Algeria                  |          | 90                    | > 26                                    | 116   |
| 29  | MF   | ZERARA Toufik     | 03.02.1986    | Algeria                  |          | 90                    | 90                                      | 180   |
| 30  | MF   | DAGOULOU Eudes    | 09.02.1990    | Central African Republic |          | 45 >                  | RES                                     | 45    |
| 35  | DF   | BOUCHAR Sofiane   | 21.05.1994    | Algeria                  |          | RES                   | RES                                     | 0     |
| 91  | FW   | KORBIAA Ilias     | 21.04.1991    | Algeria                  |          | RES                   | RES                                     | 0     |

Key: GK: Goalkeeper; DF: Defender; MF: Midfielder; FW: Forward; RES: Substitute; NEL: Not eligible to play; INJ: Injured; ABS: Absent; DNP: Not in line-up; exp.: Sent off

## Key players

- 19 ZIAYA Abdelmalik: dynamic and combative striker, good in the air, intelligent runs
- 8 GASMI Ahmed: agile and hard-working attacking midfielder, holds the ball up well, good technique
- 19 ZIAYA Abdelmalik : attaquant dynamique et solide dans les duels ; bon jeu de tête et bons déplacements
- 8 GASMI Ahmed : milieu offensif mobile et endurant ; bonne couverture de balle et bonne technique
- 19 ZIAYA Abdelmalik : rápido delantero, de gran regate y buenos testarazos que sabe desmarcarse
- 8 GASMI Ahmed: escurridizo y veloz centrocampista dotado de gran técnica que nunca pierde una pelota
- 19 ZIAYA Abdelmalik: dynamischer, zweikampf- und kopfballstarker Angreifer mit guten Laufwegen
- 8 GASMI Ahmed: wendiger, laufstarker offensiver Mittelfeldspieler mit guter Ballabdeckung und Technik



**MADOUÏ Kheireddine**  
Algeria  
27 March 1977  
Head Coach since 2014

### Coaching staff

BELKHIR Riadh (Assistant Coach)  
BOULAHDJILET Dhia (Assistant Coach)  
ABBASSEN Kamel (Goalkeeper Coach)  
KARI Amar (Team Doctor)  
LATAFI Abdenour (Kinesiologist)  
TEBBI Said (Masseur)

### Average age

26/09

### Number of foreign players

2

### Disciplinary record

Yellow cards 5  
Red cards (indirect) 0  
Red cards (direct) 0

## Key points

- High defensive line, goalkeeper covered the space behind the defence well
- High pressing
- Patient build-up play from the back through the midfield
- Effective use of full-backs
- Rapid transition from attack to defence
- Good crosses
- Défense jouant haut, avec bonne couverture du gardien
- Pressing haut
- Construction patiente depuis l'arrière et passant par le milieu
- Participation active des latéraux
- Bon repli défensif
- Bons centres
- Defensa adelantada, el guardameta cubre bien los espacios en su zona
- Acoso en profundidad
- Paciente armado de juego desde la retaguardia, pasando por el medio campo
- Intervención eficiente de los zagueros laterales
- Rápida transición ataque-defensa
- Buenos balones al centro
- Aufrückende Verteidigung, Absicherung durch den Torhüter
- Hohes Pressing
- Geduldiger Spielaufbau aus der Verteidigung über das Mittelfeld
- Effektives Einschalten der Aussenverteidiger
- Schnelles Umschalten von Angriff auf Abwehr
- Gute Flanken

# Moghreb Athletic Tétouan

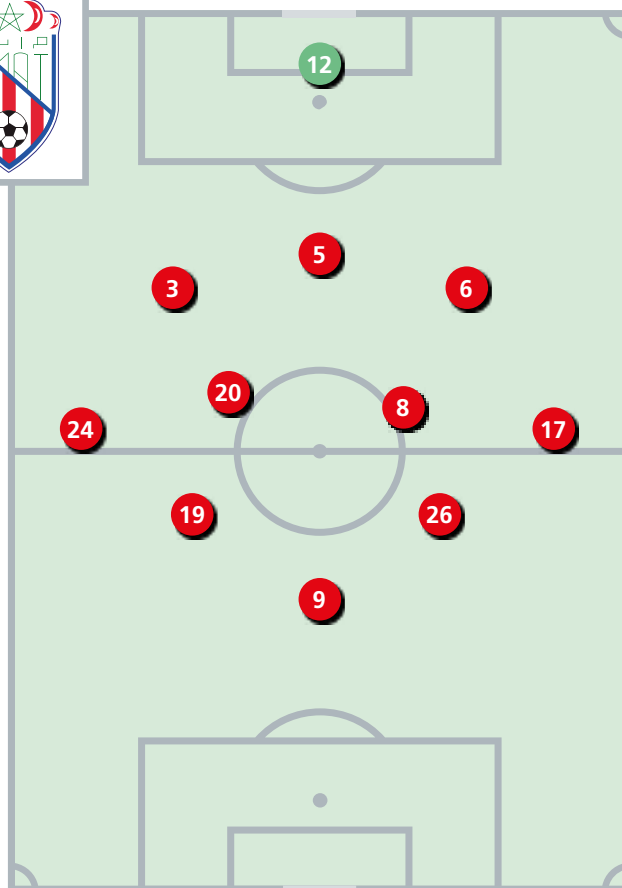
Final ranking: 7<sup>th</sup> place

## Preliminary competition

The winner of the 2013/2014 Morocco national league qualified automatically for the FIFA Club World Cup.

## Final competition

10.12.14 Moghreb Athletic Tétouan v. Auckland City FC 0-0 a.e.t., 3-4 PSO



Starting formation:  
Moghreb Athletic Tétouan v. Auckland City FC (3-4-2-1)

Goalscorers

-

## Appearances

| No. | Pos. | Name                      | Date of birth | Nationality | Match 1<br>Play-off<br>AUC<br>3-4 PSO | Total |
|-----|------|---------------------------|---------------|-------------|---------------------------------------|-------|
| 3   | DF   | ABARHOUN Mohamed <b>C</b> | 03.05.1989    | Morocco     | 120                                   | 120   |
| 5   | DF   | FALL Serigne              | 26.12.1987    | Senegal     | 120                                   | 120   |
| 6   | DF   | KHALLATI Mehdi            | 07.02.1991    | Morocco     | 120                                   | 120   |
| 7   | DF   | BOUCHATTA Youssef         | 19.07.1990    | Morocco     | RES                                   | 0     |
| 8   | MF   | EL MAIMOUNI Noussair      | 20.02.1991    | Morocco     | 98 >                                  | 98    |
| 9   | FW   | IAJOUR Mouhssine          | 14.06.1985    | Morocco     | 45 >                                  | 45    |
| 10  | FW   | KROUCH Zaid               | 27.01.1991    | Morocco     | > 75                                  | 75    |
| 11  | FW   | AZIM El Mehdi             | 22.11.1987    | Morocco     | RES                                   | 0     |
| 12  | GK   | EL YOUSFI Mohamed         | 18.01.1991    | Morocco     | 120                                   | 120   |
| 14  | DF   | LAMRABAT Anas             | 13.07.1993    | Morocco     | RES                                   | 0     |
| 16  | DF   | ZAROUH Bilal              | 18.01.1991    | Morocco     | RES                                   | 0     |
| 17  | MF   | FAOUZI Mohammed           | 22.02.1985    | Morocco     | 94 >                                  | 94    |
| 19  | FW   | NAIM Zouheir              | 08.11.1985    | Morocco     | 120                                   | 120   |
| 20  | MF   | JAHOUH Ahmed              | 31.07.1988    | Morocco     | 120                                   | 120   |
| 21  | MF   | RAFIK Abdessamad          | 08.04.1982    | Morocco     | RES                                   | 0     |
| 22  | GK   | EL ASSIMI Adnane          | 08.01.1993    | Morocco     | RES                                   | 0     |
| 23  | MF   | GRADA Said                | 18.07.1987    | Morocco     | > 22                                  | 22    |
| 24  | FW   | EL HARDOUMI Abdelmaoula   | 09.02.1984    | Morocco     | 120                                   | 120   |
| 25  | MF   | HADOUIR Anouar            | 14.09.1982    | Netherlands | RES                                   | 0     |
| 26  | MF   | KHADROUF Abdeladim        | 03.01.1985    | Morocco     | 120                                   | 120   |
| 30  | DF   | EL MOUSSAOUI Hamza        | 07.04.1993    | Morocco     | RES                                   | 0     |
| 31  | GK   | BABA ALLA Fouade          | 23.09.1985    | France      | RES                                   | 0     |
| 87  | FW   | OUALD EL HAJ Salman       | 28.09.1988    | Morocco     | > 26                                  | 26    |

Key: GK: Goalkeeper; DF: Defender; MF: Midfielder; FW: Forward; RES: Substitute; NEL: Not eligible to play; INJ: Injured; ABS: Absent; DNP: Not in line-up; exp.: Sent off

## Key players

- 5 FALL Serigne: combative central defender, good in the air, good vision
- 9 IAJOUR Mouhssine: dynamic attacker with good technique, intelligent runs
- 5 FALL Serigne : arrière central solide dans les duels, au sol comme dans les airs ; bon sens de l'anticipation
- 9 IAJOUR Mouhssine : attaquant technique et dynamique ; bons déplacements
- 5 FALL Serigne: central con gran visión de juego que domina el uno contra uno y el juego aéreo
- 9 IAJOUR Mouhssine: atacante de buenos movimientos, gran técnica y acertados desmarques
- 5 FALL Serigne: zweikampf- und kopfballstarker zentraler Verteidiger mit guter Spielübersicht
- 9 IAJOUR Mouhssine: dynamischer Angreifer mit guter Technik und guten Laufwegen



**AMRI Abelaziz**

Morocco  
16 February 1950  
Head Coach since 2011

### Coaching staff

YAICH Samir (Assistant Coach)  
CRUZ Juan Maria (Goalkeeper Coach)  
BELAMJAH Abderrazak (Physical Trainer)  
KHAYAT Mohammed (Team Doctor)  
ZMARN Sallah (Kinesiologist)  
METELI Hmidou (Masseur)

### Average age

26/07

### Number of foreign players

3

### Disciplinary record

|                      |   |
|----------------------|---|
| Yellow cards         | 0 |
| Red cards (indirect) | 0 |
| Red cards (direct)   | 0 |

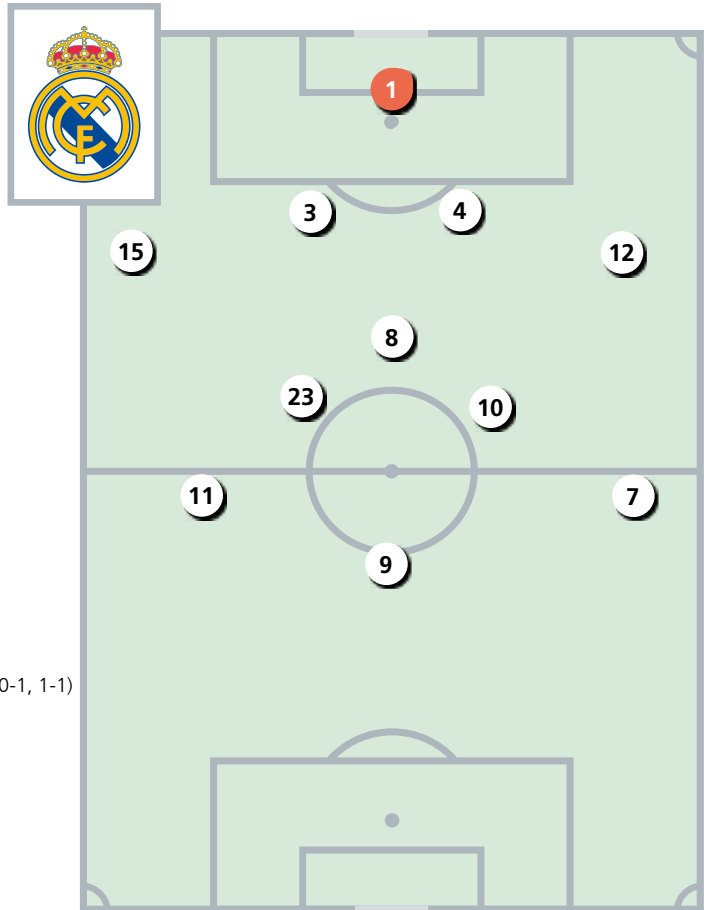
## Key points

- Midfield pressing
- Patient build-up play from the back through the midfield
- Rapid transition from attack to defence
- Aerial dominance in defence
- Pressing au milieu
- Construction patiente depuis l'arrière et passant par le milieu
- Bon repli défensif
- Bon jeu de tête défensif

- Presión de la línea media
- Paciente armado de juego desde la retaguardia, pasando por el medio campo
- Rápida transición ataque-defensa
- Potencia aérea en la defensa
- Mittelfeldpressing
- Geduldiger Spielaufbau aus der Verteidigung über das Mittelfeld
- Schnelles Umschalten von Angriff auf Abwehr
- Kopfballstärke in der Defensive

# Real Madrid Club de Fútbol

Final ranking: 1<sup>st</sup> place



Starting formation:  
Real Madrid Club de Fútbol v. San Lorenzo de Almagro (4-3-3)

## Preliminary competition

|          |                                  |                       |
|----------|----------------------------------|-----------------------|
| 18.09.13 | Galatasaray v. Real Madrid       | 1-6 (0-1)             |
| 03.10.13 | Real Madrid v. FC København      | 4-0 (1-0)             |
| 24.10.13 | Real Madrid v. Juventus          | 2-1 (2-1)             |
| 06.11.13 | Juventus v. Real Madrid          | 2-2 (1-0)             |
| 28.11.13 | Real Madrid v. Galatasaray       | 4-1 (1-1)             |
| 11.12.13 | FC København v. Real Madrid      | 0-2 (0-1)             |
| 27.02.14 | FC Schalke 04 v. Real Madrid     | 1-6 (0-2)             |
| 19.03.14 | Real Madrid v. FC Schalke 04     | 3-1 (1-1)             |
| 03.04.14 | Real Madrid v. Borussia Dortmund | 3-0 (2-0)             |
| 09.04.14 | Borussia Dortmund v. Real Madrid | 2-0 (2-0)             |
| 24.04.14 | Real Madrid v. Bayern München    | 1-0 (1-0)             |
| 30.04.14 | Bayern München v. Real Madrid    | 0-4 (0-3)             |
| 25.05.14 | Real Madrid v. Atlético Madrid   | 4-1 a.e.t. (0-1, 1-1) |

## Final competition

|          |  |           |
|----------|--|-----------|
| 16.12.14 | Cruz Azul v. Real Madrid Club de Fútbol  | 0-4 (0-2) |
| 20.12.14 | Real Madrid CF v. San Lorenzo de Almagro | 2-0 (1-0) |

### Goalscorers

|                   |   |
|-------------------|---|
| BALE Gareth (11)  | 2 |
| RAMOS Sergio (4)  | 2 |
| BENZEMA Karim (9) | 1 |
| ISCO (23)         | 1 |

| Appearances |      |                        |               |             |  |  | Match 1               | Match 2             | Total |
|-------------|------|------------------------|---------------|-------------|--|--|-----------------------|---------------------|-------|
| No.         | Pos. | Name                   | Date of birth | Nationality |  |  | ½-Final<br>CAZ<br>4-0 | Final<br>SLA<br>2-0 |       |
| 1           | GK   | CASILLAS Iker <b>C</b> | 20.05.1981    | Spain       |  |  | 90                    | 90                  | 180   |
| 2           | DF   | VARANE Raphael         | 25.04.1993    | France      |  |  | > 26                  | > 1                 | 27    |
| 3           | DF   | PEPE                   | 26.02.1983    | Portugal    |  |  | 90                    | 90                  | 180   |
| 4           | DF   | RAMOS Sergio           | 30.03.1986    | Spain       |  |  | 64 >                  | 89 >                | 153   |
| 5           | DF   | FABIO COENTRAO         | 11.03.1988    | Portugal    |  |  | RES                   | > 46                | 46    |
| 6           | MF   | KHEDIRA Sami           | 04.04.1987    | Germany     |  |  | > 17                  | RES                 | 17    |
| 7           | FW   | CRISTIANO RONALDO      | 05.02.1985    | Portugal    |  |  | 90                    | 90                  | 180   |
| 8           | MF   | KROOS Toni             | 04.01.1990    | Germany     |  |  | 73 >                  | 90                  | 163   |
| 9           | FW   | BENZEMA Karim          | 19.12.1987    | France      |  |  | 90                    | 90                  | 180   |
| 10          | MF   | RODRIGUEZ James        | 12.07.1991    | Colombia    |  |  | INJ                   | 90                  | 90    |
| 11          | MF   | BALE Gareth            | 16.07.1989    | Wales       |  |  | 90                    | 90                  | 180   |
| 12          | DF   | MARCELO                | 12.05.1988    | Brazil      |  |  | 90                    | 44 >                | 134   |
| 13          | GK   | NAVAS Keylor           | 15.12.1986    | Costa Rica  |  |  | RES                   | RES                 | 0     |
| 14          | FW   | HERNANDEZ Javier       | 01.06.1988    | Mexico      |  |  | RES                   | RES                 | 0     |
| 15          | DF   | CARVAJAL               | 11.01.1992    | Spain       |  |  | 90                    | 73 >                | 163   |
| 17          | DF   | ARBELOA Alvaro         | 17.01.1983    | Spain       |  |  | RES                   | > 17                | 17    |
| 18          | DF   | NACHO                  | 18.01.1990    | Spain       |  |  | RES                   | RES                 | 0     |
| 20          | FW   | JESE                   | 26.02.1993    | Spain       |  |  | > 14                  | RES                 | 14    |
| 23          | MF   | ISCO                   | 21.04.1992    | Spain       |  |  | 76 >                  | 90                  | 166   |
| 24          | MF   | ILLARRAMENDI           | 08.03.1990    | Spain       |  |  | 90                    | RES                 | 90    |
| 25          | GK   | PACHECO Fernando       | 18.05.1992    | Spain       |  |  | RES                   | RES                 | 0     |
| 26          | MF   | MEDRAN Alvaro          | 15.03.1994    | Spain       |  |  | RES                   | RES                 | 0     |

Key: GK: Goalkeeper; DF: Defender; MF: Midfielder; FW: Forward; RES: Substitute; NEL: Not eligible to play; INJ: Injured; ABS: Absent; DNP: Not in line-up; exp.: Sent off

## Key players

- 4 RAMOS Sergio: dynamic and aerially dominant central defender with good vision and passing skills
- 7 CRISTIANO RONALDO: pacey attacker with good dribbling skills and outstanding technique, makes intelligent runs in the penalty area
- 11 BALE Gareth: hard-working attacker with good dribbling skills, technique and crosses
- 8 KROOS Toni: defensive midfielder with excellent technique, good passing skills and vision
- 9 BENZEMA Karim: dynamic attacker with good technique and passing, shields the ball well

- 4 RAMOS Sergio : défenseur central dynamique, solide dans les airs, et doté d'un bon jeu de passes et d'une bonne vision du jeu
- 7 CRISTIANO RONALDO : attaquant rapide et bon dribbleur, doté d'une technique exceptionnelle ; excellents déplacements dans la surface de réparation
- 11 BALE Gareth : attaquant endurant, technique et bon dribbleur ; bonne qualité de centres
- 8 KROOS Toni : milieu défensif technique ; bonne qualité de passes et bonne vision du jeu
- 9 BENZEMA Karim : attaquant vif et technique ; bonne protection de balle et bonne qualité de passes

- 4 RAMOS Sergio: lateral incansable cuyos puntos fuertes son los balones por alto, la visión de juego y los pases medidos
- 7 CRISTIANO RONALDO: rapidísimo y hábil delantero de excelente técnica que incursiona en el área rival con facilidad
- 11 BALE Gareth: atacante de gran velocidad y magnífico regate que destaca por su técnica y sus centros medidos
- 8 KROOS Toni: centrocampista de corte defensivo de gran visión de juego y que brinda pases milimétricos a sus compañeros
- 9 BENZEMA Karim: ariete de gran movilidad, depurada técnica y grandes pases, al que es muy difícil arrebatar el balón

- 4 RAMOS Sergio: dynamischer, kopfballstarker Innenverteidiger mit guter Spielübersicht und gutem Passspiel
- 7 CRISTIANO RONALDO: schneller und dribbelstarker Angreifer mit überragender Technik und guten Laufwegen im Strafraum
- 11 BALE Gareth: dribbel- und laufstarker Angreifer mit guter Technik und guten Flankenbällen
- 8 KROOS Toni: technisch starker defensiver Mittelfeldspieler mit gutem Passspiel und guter Spielübersicht
- 9 BENZEMA Karim: technisch versierter, dynamischer Angreifer mit guter Ballabdeckung und gutem Passspiel



**ANCELOTTI Carlo**  
Italy  
10 June 1959  
Head Coach since 2013

### Coaching staff

HIERRO Fernando (Assistant Coach)  
VECCHI William (Goalkeeper Coach)  
MAURI Giovanni (Physical Trainer)  
MORATE Francisco (Team Doctor)  
BENITO Jaime (Physiotherapist)  
HEREDIA Carlos (Physiotherapist)  
ALMARAZ Carlos (Physiotherapist)  
SANTAMARIA Javier (Physiotherapist)

### Average age

26/02

### Number of foreign players

12

### Disciplinary record

Yellow cards 3  
Red cards (indirect) 0  
Red cards (direct) 0

## Key points

- High defensive line
- Excellent passing game – good options for the player in possession
- Width of the pitch used well – wingers attack the goal, are able to cut in, good in one-on-one situations
- Effective use of full-backs
- Players with pace
- Mental strength/attitude
- Winning mentality
- Good links between the team lines
- Immediate pressure after losing possession

- Defensa adelantada
- Excelente juego de combinaciones, apoyo al portador del balón
- Juego que aprovecha todo el campo – extremos que incursionan en el centro, buenos en el uno contra uno
- Intervención eficiente de los zagueros laterales
- Jugadores veloces
- Gran fuerza mental
- Mentalidad ganadora
- Buen engranaje entre las líneas
- Acoso directo tras la pérdida del balón

- Défense jouant haut
- Excellent jeu de passes et de soutien au porteur
- Jeu bien déployé sur la largeur – les ailiers, bons en un contre un, repiquent dans l'axe
- Participation active des latéraux
- Joueurs rapides
- Grande force mentale
- Volonté de gagner
- Bonne entente entre les lignes
- Pressing immédiat dès la perte du ballon

- Aufrückende Verteidigung
- Hervorragendes Kombinationsspiel, viele Anspielstationen
- Spiel über die ganze Spielfeldbreite, zweikampfstarke und bei Bedarf nach innen ziehende Flügelspieler
- Effektives Einschalten der Aussenverteidiger
- Schnelle Spieler
- Mentale Stärke
- Siegermentalität
- Gute Abstimmung zwischen den Mannschaftsteilen
- Direktes Stören bei Ballverlust

# San Lorenzo de Almagro

Final ranking: 2<sup>nd</sup> place

## Preliminary competition

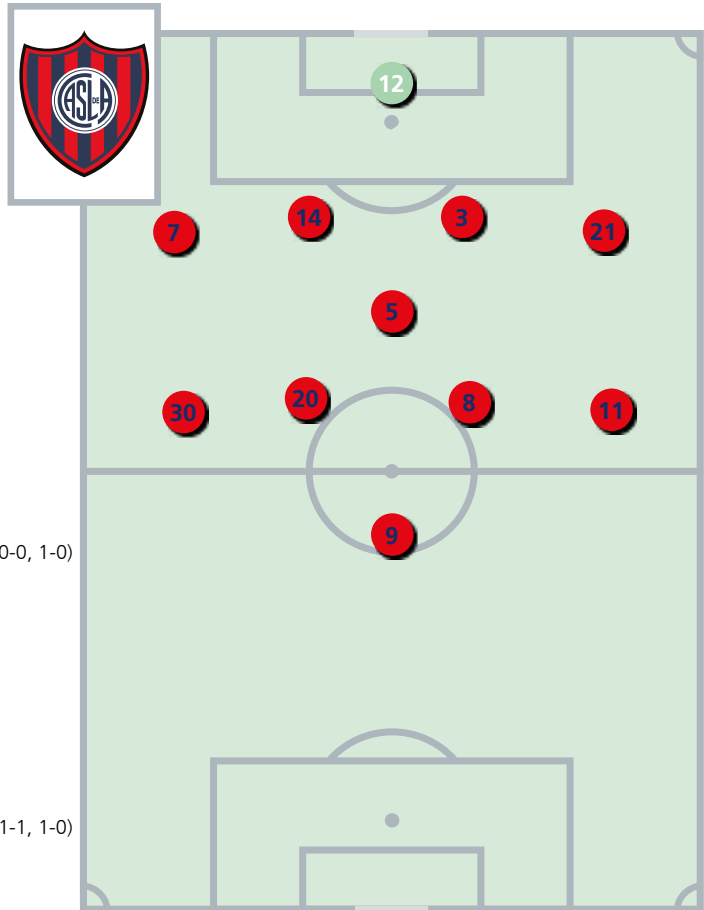
|          |                                       |                       |
|----------|---------------------------------------|-----------------------|
| 12.02.14 | Botafogo RJ v. San Lorenzo            | 2-0 (1-0)             |
| 28.02.14 | San Lorenzo v. Independiente d. Valle | 1-0 (0-0)             |
| 13.03.14 | San Lorenzo v. Unión Española         | 1-1 (1-0)             |
| 21.03.14 | Unión Española v. San Lorenzo         | 1-0 (0-0)             |
| 28.03.14 | Independiente d. Valle v. San Lorenzo | 1-1 (0-0)             |
| 10.04.14 | San Lorenzo v. Botafogo RJ            | 3-0 (1-0)             |
| 24.04.14 | San Lorenzo v. Grêmio Porto Alegre    | 1-0 (0-0)             |
| 01.05.14 | Grêmio Porto Alegre v. San Lorenzo    | 2-4 a.e.t. (0-0, 1-0) |
| 08.05.14 | San Lorenzo v. Cruzeiro EC            | 1-0 (0-0)             |
| 15.05.14 | Cruzeiro EC v. San Lorenzo            | 1-1 (0-1)             |
| 24.07.14 | San Lorenzo v. Club Bolívar           | 5-0 (2-0)             |
| 31.07.14 | Club Bolívar v. San Lorenzo           | 1-0 (0-0)             |
| 07.08.14 | Club Nacional v. San Lorenzo          | 1-1 (0-0)             |
| 14.08.14 | San Lorenzo v. Club Nacional          | 1-0 (1-0)             |

## Final competition

|          |  |                       |
|----------|--|-----------------------|
| 17.12.14 | San Lorenzo de Almagro v. Auckland City FC | 2-1 a.e.t. (1-1, 1-0) |
| 20.12.14 | Real Madrid CF v. San Lorenzo de Almagro   | 2-0 (1-0)             |

### Goalscorers

|                       |   |
|-----------------------|---|
| BARRIENTOS Pablo (11) | 1 |
| MATOS Mauro (26)      | 1 |



Starting formation:  
Real Madrid Club de Fútbol v. San Lorenzo de Almagro (4-1-4-1)

| Appearances |      |                    |               |             |   |  | Match 1                      | Match 2             | Total |
|-------------|------|--------------------|---------------|-------------|---|--|------------------------------|---------------------|-------|
| No.         | Pos. | Name               | Date of birth | Nationality |   |  | ½-Final<br>AUC<br>2-1 a.e.t. | Final<br>RMA<br>0-2 |       |
| 1           | GK   | FRANCO Leonardo    | 20.05.1977    | Argentina   |   |  | RES                          | RES                 | 0     |
| 2           | DF   | CETTO Mauro        | 14.04.1982    | Argentina   |   |  | RES                          | > 29                | 29    |
| 3           | DF   | YEPES Mario        | 13.01.1976    | Colombia    |   |  | 120                          | 61 >                | 181   |
| 5           | MF   | MERCIER Juan       | 02.02.1980    | Argentina   | C |  | 120                          | 90                  | 210   |
| 7           | MF   | BUFFARINI Julio    | 18.08.1988    | Argentina   |   |  | 120                          | 90                  | 210   |
| 8           | MF   | KALINSKI Enzo      | 10.03.1987    | Argentina   |   |  | 77 >                         | 90                  | 167   |
| 9           | FW   | CAUTERUCCIO Martin | 14.04.1987    | Uruguay     |   |  | 120                          | 68 >                | 188   |
| 10          | MF   | ROMAGNOLI Leandro  | 17.03.1981    | Argentina   |   |  | > 52                         | > 33                | 85    |
| 11          | MF   | BARRIENTOS Pablo   | 17.01.1985    | Argentina   |   |  | 120                          | 90                  | 210   |
| 12          | GK   | TORRICO Sebastian  | 22.02.1980    | Argentina   |   |  | 120                          | 90                  | 210   |
| 13          | DF   | ARIAS Ramiro       | 06.01.1993    | Argentina   |   |  | RES                          | RES                 | 0     |
| 14          | DF   | KANNEMANN Walter   | 14.03.1991    | Argentina   |   |  | 120                          | 90                  | 210   |
| 15          | FW   | VILLALBA Hector    | 26.07.1994    | Argentina   |   |  | RES                          | RES                 | 0     |
| 20          | MF   | ORTIGOZA Nestor    | 07.10.1984    | Argentina   |   |  | 109 >                        | 90                  | 199   |
| 21          | DF   | MAS Emmanuel       | 15.01.1989    | Argentina   |   |  | 120                          | 90                  | 210   |
| 22          | FW   | BLANDI Nicolas     | 13.01.1990    | Argentina   |   |  | RES                          | RES                 | 0     |
| 24          | MF   | CAVALLARO Juan     | 28.06.1994    | Argentina   |   |  | RES                          | RES                 | 0     |
| 26          | FW   | MATOS Mauro        | 06.08.1982    | Argentina   |   |  | > 43                         | > 22                | 65    |
| 27          | DF   | CATALAN Matias     | 19.08.1992    | Argentina   |   |  | RES                          | RES                 | 0     |
| 29          | DF   | FONTANINI Fabricio | 30.03.1990    | Argentina   |   |  | RES                          | RES                 | 0     |
| 30          | FW   | VERON Gonzalo      | 24.12.1989    | Argentina   |   |  | 68 >                         | 57 >                | 125   |
| 31          | MF   | QUIGNON Facundo    | 02.05.1993    | Argentina   |   |  | > 11                         | RES                 | 11    |
| 33          | GK   | DEVECCHI Jose      | 09.07.1995    | Argentina   |   |  | RES                          | RES                 | 0     |

Key: GK: Goalkeeper; DF: Defender; MF: Midfielder; FW: Forward; RES: Substitute; NEL: Not eligible to play; INJ: Injured; ABS: Absent; DNP: Not in line-up; exp.: Sent off



## Key players

- 11 BARRIENTOS Pablo: left-sided midfielder with good technique, passing and shooting skills
  - 9 CAUTERUCCIO Martin: tireless attacker with good technique, shields the ball well
  - 5 MERCIER Juan: defensive central midfielder with good technique and vision, links defence and attack
- 11 BARRIENTOS Pablo : milieu défensif technique ; bonne qualité de passes et bonne vision du jeu
  - 9 CAUTERUCCIO Martin : attaquant technique et endurant ; bonne protection de balle
  - 5 MERCIER Juan : milieu défensif technique doté d'une bonne vision du jeu ; relais entre la défense et l'attaque
- 11 BARRIENTOS Pablo: volante izquierdo de técnica depurada, grandes pases y certeros disparos
  - 9 CAUTERUCCIO Martín: inagotable delantero, muy habilidoso con el balón, que protege con uñas y dientes
  - 5 MERCIER Juan Ignacio: centrocampista muy técnico y de gran visión de juego; enlaza defensa y ataque
- 11 BARRIENTOS Pablo: technisch versierter linker Mittelfeldspieler mit gutem Passspiel und guter Schusstechnik
  - 9 CAUTERUCCIO Martin: unermüdlicher Angreifer mit guter Technik und Ballabdeckung
  - 5 MERCIER Juan: technisch versierter zentraler defensiver Mittelfeldspieler mit guter Spielübersicht; Bindeglied zwischen Abwehr und Angriff



**BAUZA Edgardo**  
Argentina  
26 January 1958  
Head Coach since 2014

### Coaching staff

BAUZA Maximiliano (Assistant Coach)  
DI LEO Jose (Assistant Coach)  
KLEINER Julio (Assistant Coach)  
CAMPAGNUOLO Gustavo (Goal-keeper Coach)  
ROVIRA Alberto (Team Doctor)  
CRESPO Fernando (Kinesiologist)  
MACAGNO Jorge (Kinesiologist)  
SEGOVIA Dario (Masseur)  
MILITANO Bruno (Physical Trainer)  
RODOFILE Juan Carlos (Team Doctor)

### Average age

27/09

### Number of foreign players

2

### Disciplinary record

|                      |   |
|----------------------|---|
| Yellow cards         | 9 |
| Red cards (indirect) | 0 |
| Red cards (direct)   | 0 |

## Key points

- Compact defence
  - Midfield pressing
  - Strong, hard-working players
  - Determination
  - Experience and composure
  - Good substitutions by the coach
  - Attacks through the middle
- Défense compacte
  - Pressing au milieu
  - Joueurs endurants et volontaires
  - Grande détermination
  - Expérience et sérénité
  - Remplacements judicieux
  - Bonnes attaques axiales

- Defensa compacta
- Presión de la línea media
- Impresionante capacidad de carrera de algunos jugadores
- Gran determinación
- Experiencia e ingenio
- Buenas sustituciones del entrenador
- Ataques por el centro

- Kompaktes Defensivverhalten
- Mittelfeldpressing
- Grosse Lauf- und Einsatzbereitschaft der Spieler
- Grosse Entschlossenheit
- Erfahrung und Abgeklärtheit
- Entscheidende Einwechslungen des Trainers
- Angriffsspiel durch die Mitte

# Western Sydney Wanderers FC

Final ranking: 6<sup>th</sup> place

## Preliminary competition

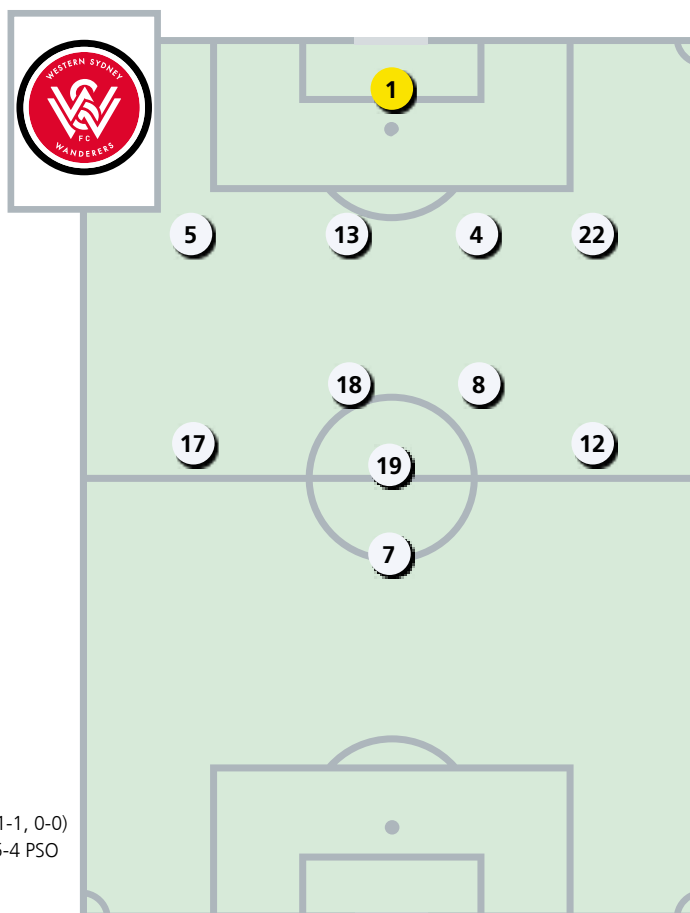
|          |                                      |           |
|----------|--------------------------------------|-----------|
| 26.02.14 | WS Wanderers v. Ulsan Hyundai        | 1-3 (1-2) |
| 13.03.14 | Guizhou Renhe v. WS Wanderers        | 0-1 (0-1) |
| 19.03.14 | WS Wanderers v. Kawasaki Frontale    | 1-0 (1-0) |
| 01.04.14 | Kawasaki Frontale v. WS Wanderers    | 2-1 (0-1) |
| 15.04.14 | Ulsan Hyundai v. WS Wanderers        | 0-2 (0-0) |
| 22.04.14 | WS Wanderers v. Guizhou Renhe        | 5-0 (1-0) |
| 07.05.14 | Sanfrecce Hiroshima v. WS Wanderers  | 3-1 (0-0) |
| 14.05.14 | WS Wanderers v. Sanfrecce Hiroshima  | 2-0 (0-0) |
| 20.08.14 | WS Wanderers v. Guangzhou Evergrande | 1-0 (0-0) |
| 28.08.14 | Guangzhou Evergrande v. WS Wanderers | 2-1 (0-0) |
| 17.09.14 | FC Seoul v. WS Wanderers             | 0-0       |
| 01.10.14 | WS Wanderers v. FC Seoul             | 2-0 (1-0) |
| 25.10.14 | WS Wanderers v. Al Hilal             | 1-0 (0-0) |
| 01.11.14 | Al Hilal v. WS Wanderers             | 0-0       |

## Final competition

|          |  |                       |
|----------|--|-----------------------|
| 13.12.14 | Cruz Azul v. Western Sydney Wanderers FC       | 3-1 a.e.t. (1-1, 0-0) |
| 17.12.14 | Entente Sportive Sétifienne v. WS Wanderers FC | 2-2 (0-1), 5-4 PSO    |

### Goalscorers

|                      |   |
|----------------------|---|
| CASTELEN Romeo (17)  | 1 |
| LA ROCCA Iacopo (18) | 1 |
| SABA Vitor (10)      | 1 |



Starting formation:  
Cruz Azul v. Western Sydney Wanderers FC (4-2-3-1)

## Appearances

| No. | Pos. | Name                           | Date of birth | Nationality | Match 1                      | Match 2                                 | Total |
|-----|------|--------------------------------|---------------|-------------|------------------------------|---|-------|
|     |      |                                |               |             | ¼-Final<br>CAZ<br>1-3 a.e.t. | 5 <sup>th</sup> Place<br>SET<br>4-5 PSO |       |
| 1   | GK   | COVIC Ante                     | 13.06.1975    | Australia   | 120                          | RES                                     | 120   |
| 2   | DF   | COLE Shannon                   | 04.08.1984    | Australia   | > 42                         | RES                                     | 42    |
| 3   | DF   | MULLEN Daniel                  | 26.10.1989    | Australia   | RES                          | 90                                      | 90    |
| 4   | DF   | TOPOR-STANLEY Nikolai <b>C</b> | 11.03.1985    | Australia   | 102 2YR                      | NEL                                     | 102   |
| 5   | DF   | HAMILL Brendan                 | 18.09.1992    | Australia   | 120                          | RES                                     | 120   |
| 6   | DF   | GOLEC Antony                   | 29.05.1990    | Australia   | > 48                         | 90                                      | 138   |
| 7   | MF   | HALITI Labinot                 | 26.10.1985    | Australia   | 68 >                         | 90                                      | 158   |
| 8   | MF   | POLJAK Mateo                   | 10.09.1989    | Croatia     | 120                          | 79 >                                    | 199   |
| 9   | FW   | JURIC Tomi                     | 22.07.1991    | Australia   | > 52                         | > 23                                    | 75    |
| 10  | FW   | SABA Vitor                     | 11.07.1990    | Brazil      | RES                          | > 23                                    | 23    |
| 12  | FW   | RUKAVYTSYA Nikita              | 22.06.1987    | Australia   | 120                          | INJ                                     | 120   |
| 13  | DF   | SPIRANOVIC Matthew             | 27.06.1988    | Australia   | 74 2YR                       | NEL                                     | 74    |
| 16  | FW   | SOTIRIO Jaushua                | 11.10.1995    | Australia   | RES                          | 67 >                                    | 67    |
| 17  | MF   | CASTELEN Romeo                 | 03.05.1983    | Netherlands | 78 >                         | 90                                      | 168   |
| 18  | MF   | LA ROCCA Iacopo                | 17.02.1984    | Italy       | 120                          | RES                                     | 120   |
| 19  | FW   | BRIDGE Mark                    | 07.11.1985    | Australia   | 120                          | INJ                                     | 120   |
| 20  | GK   | BOUZANIS Dean                  | 02.10.1990    | Australia   | RES                          | 90                                      | 90    |
| 22  | DF   | ADELEKE Seyi                   | 17.11.1991    | Nigeria     | 72 >                         | 90                                      | 162   |
| 23  | MF   | TRIFIRO Jason                  | 03.06.1988    | Australia   | RES                          | 90                                      | 90    |
| 31  | FW   | FOFANA Alusine                 | 21.11.1997    | Australia   | RES                          | > 11                                    | 11    |
| 32  | DF   | ALESSI Daniel                  | 26.08.1997    | Australia   | RES                          | 90                                      | 90    |
| 35  | FW   | BACCUS Kearyn                  | 05.09.1991    | Australia   | RES                          | 67 >                                    | 67    |
| 40  | GK   | HEWARD-BELLE Thomas            | 11.03.1997    | Australia   | RES                          | RES                                     | 0     |

Key: GK: Goalkeeper; DF: Defender; MF: Midfielder; FW: Forward; RES: Substitute; NEL: Not eligible to play; INJ: Injured; ABS: Absent; DNP: Not in line-up; exp.: Sent off

## Key players

- 17 CASTELN Romeo: right-sided midfielder with good technique and dribbling skills, quick off the mark
- 17 CASTELN Romeo : milieu droit vif, rapide et bon dribbleur ; bonne technique
- 17 CASTELN Romeo: veloz volante derecho de gran dribbling y depurada técnica
- 17 CASTELN Romeo: antrittsschneller, dribbelstarker rechter Mittelfeldspieler mit guter Technik



**POPOVIC Tony**

Australia  
4 July 1973  
Head Coach since 2012

### Coaching staff

CROOK Ian (Assistant Coach)  
MORGAN Trevor (Assistant Coach)  
CORRY Ron (Goalkeeper Coach)  
WATERSON Adam (Physical Trainer)  
PARKES Peter (Team Doctor)  
MCCULLAGH Steve (Physiotherapist)  
SICILIANO Anthony (Masseur)

### Average age

25/07

### Number of foreign players

5

### Disciplinary record

Yellow cards 7  
Red cards (indirect) 2  
Red cards (direct) 0

## Key points

- Compact defence
- Counter-attacks
- Dangerous at set pieces (attacking corner kicks, free kicks, special throw-in routines)
- Immediate pressure after losing possession
- Rapid transition from attack to defence
- Athletic players
- Défense compacte
- Bon jeu en contre
- Dangereux sur balles arrêtées (coups de pied de coin, coups francs, touches)
- Pressing immédiat dès la perte du ballon
- Bon repli défensif
- Joueurs athlétiques

- Defensa compacta
- Contraataque
- Peligrosas jugadas ensayadas (tiros libres, saques de esquina y de banda)
- Acoso directo tras la pérdida del balón
- Rápida transición ataque-defensa
- Jugadores atléticos
- Kompaktes Defensivverhalten
- Konterspiel
- Gefährlich bei eigenen Standardsituationen (Eckbälle, Freistöße, Einwürfe)
- Direktes Stören bei Ballverlust
- Schnelles Umschalten von Angriff auf Abwehr
- Athletische Spieler

# The FIFA delegation

## FIFA President

President BLATTER Joseph S, Switzerland

## Executive Committee

Senior Vice-President HAYATOU Issa, Cameroon  
Vice-Presidents VILLAR LLONA Angel Maria, Spain  
PLATINI Michel, France  
CHUNG David, Papua New Guinea  
H.R.H Prince Ali BIN AL HUSSEIN,  
Jordan  
BOYCE Jim, Northern Ireland  
WEBB Jeffrey, Cayman Islands  
FIGUEREDO Eugenio, Uruguay

## Members

D'HOOGHE Michel, Belgium  
ERZIK Senes, Turkey  
MAKUDI Worawi, Thailand  
LEFKARITIS Marios, Cyprus  
ANOUMA Jacques, Côte d'Ivoire  
SALGUERO Rafael, Guatemala  
ABO RIDA Hany, Egypt  
MUTKO Vitaly, Russia  
ZWANZIGER Theo, Germany  
GULATI Sunil, USA  
DEL NERO Marco Polo, Brazil  
AL KHALIFA Shk. Salman Bin  
Ebrahim, Bahrain  
ZHANG Jilong, China  
NSEKERA Lydia, Burundi  
BEDOYA Luis, Colombia  
DODD Moya, Australia  
BIEN AIME Sonia, Turks and  
Caicos Islands

## Co-opted members

## FIFA Secretary General

Secretary General VALCKE Jérôme, FIFA

## Confederation President

Confederation President NAPOUT Juan Angel, Paraguay

## Confederation General Secretaries

Confederation General Secretaries SOOSAY Alex, Malaysia  
MEISZNER Jose Luis, Argentina  
NICHOLAS Tai, New Zealand  
INFANTINO Gianni, Italy

## Member Associations of Participating Clubs

President of Moroccan FA LEKJAA Fouzi, Morocco  
Representative of Algerian FA, SADI Walid, Algeria  
SG of Mexican FA CERRILLA Fernando, Mexico

## Organising Committee

Chairman RAOURAOUA Mohamed, Algeria  
Deputy chairman LEFKARITIS Marios, Cyprus  
FIFA Committee Members DEL NERO Marco Polo, Brazil  
KOLOSKOV Viacheslav, Russia  
INDRIKSONS Guntis, Latvia  
CAMARA Salifou, Guinea  
NGAISSONA Edouard, Central  
African Republic  
SIRELKHATIM Mutasim Gafaar,  
Sudan  
GUZMAN Gustavo, Mexico  
JARY Wadie, Tunisia  
ZAMBRANO Jose, Bolivia  
AL HARBI Ahmed Eid, Saudi Arabia  
WILLIAMSON Stephen, New Zealand  
TASHIMA Kohzo, Japan  
CHETTY Elvis, Seychelles  
CHUNG Mong Gyu, Korea Republic  
SURKIS Grygoriy, Ukraine  
MARIN Jose Maria, Brazil

## Special advisers

MURAKAMI Tetsuya, Japan  
GHAIBI Ahmed, Morocco

## Referees Committee

Member NTAGUNGIRA Celestin, Rwanda

## Disciplinary Committee

Chairman SULSER Claudio, Switzerland  
Disciplinary Committee members HACK Raymond, South Africa  
LIM Kia Tong, Singapore

## Audit Committee

Chairman SCALA Domenico, Italy  
Deputy chairwoman MABASO KOYANA Sindi, South  
Africa  
Members HANSEN Allan, Denmark  
PATEL Rajesh, Fiji  
LAI Richard K., Guam  
OSUNA Romer, Bolivia  
KPMG FAEHNDRICH Alexander,  
Switzerland  
NEININGER Roger, Switzerland

## Speaker at Audit and

Compliance Committee meeting BYROM Jaime, Mexico

## Medical Committee

FIFA Medical Officer ZERGUINI Yacine, Algeria

### General Coordinators

|                           |   |
|---------------------------|---|
| FIFA General Coordinators | BAFFOE Anthony, Ghana<br>CASTRO Luis, Argentina |
|---------------------------|---|

### Assistant General Coordinators

|                                     |  |
|-------------------------------------|--|
| FIFA Assistant General Coordinators | ALAOUI Hichem, FIFA<br>WALLY Ismail, Egypt |
|-------------------------------------|--|

### FIFA Technical Study Group

|         |  |
|---------|--|
| Members | GEIGER Alain, Switzerland<br>SCHAEFER Winfried, Germany<br>ZAKI Badou, Morocco |
|---------|--|

### Media Officers

|                              |  |
|------------------------------|--|
| Media/Communications Manager | RESCH Wolfgang, FIFA   |
| FIFA Media Officers          | LEIBLANG Alain, France<br>ODRIOZOLA Pekka, Spain<br>CHAOUACHI Mondher, Tunisia |

### Directors

|   |                          |
|---|--------------------------|
| Deputy Secretary General                        | KATTNER Markus, FIFA     |
| Director of Competitions                        | FAHMY Mustapha, FIFA     |
| Director of Communications & Public Affairs     | DE GREGORIO Walter, FIFA |
| Director of Legal Affairs                       | VILLIGER Marco, FIFA     |
| Director of Marketing                           | WEIL Thierry, FIFA       |
| Director of Member Associations and Development | REGENASS Thierry, FIFA   |
| Director of Security                            | MUTSCHKE Ralf, FIFA      |
| Director of TV                                  | ERICSON Niclas, FIFA     |

### Executive Office of the President

|   |   |
|---|---|
| Director of Executive Office of the President | BOTTA Christine Maria, FIFA                   |
| Assistants to the President                   | MULERO Marta, FIFA<br>STADELMANN Nicole, FIFA |
| Executive Office of the President             | GAGG Walter, FIFA<br>BROWN Edward, FIFA       |

### Secretary General's Office

|                                 |  |
|---------------------------------|--|
| Department Head                 | SCHMIDT Christoph, FIFA                            |
| Assistants to Secretary General | VINOGRADOVA Lilia, FIFA<br>BAUMANN Christoph, FIFA |

### Competition Event Management

|                  |  |
|------------------|--|
| Department Head  | MAYER-VORFELDER Marion, FIFA                                     |
| Project Lead     | VOGT Oliver, FIFA  |
| Event Management | PAONE Giulia, FIFA<br>RESTREPO Felipe, FIFA<br>REHANE Sara, FIFA |

Assistant to Director / Client Support

LEHMANN Astrid, FIFA

### Refereeing

|                        |                       |
|------------------------|-----------------------|
| Head of Department     | BUSACCA Massimo, FIFA |
| Referee Administration | NAVARRO Manuel, FIFA  |

### Technical Study Group Management

|                          |                             |
|--------------------------|-----------------------------|
| TSG Director             | BRIGGER Jean-Paul, FIFA     |
| TSG Coordinator          | BRANTSCHEN Roberto T., FIFA |
| Production of TSG Report | SIEBOTH Rolf, FIFA          |

### Security

|                        |   |
|------------------------|---|
| FIFA Security Officers | DUMORTIER Serge, FIFA<br>DOE Deborah, England |
|------------------------|---|

### Special Events and Guest Management

|                        |   |
|------------------------|---|
| Head of Department     | MARFURT Sandra, FIFA  |
| FIFA Protocol Officers | ZAHND Marianne, FIFA<br>AKAMP Christian, FIFA<br>LIMA Claudia, Brazil<br>ARCIDIACONA Jenny, FIFA<br>TORRIGLIA Elisa, FIFA |
| VIP Coordinators       |   |

### Corporate Communications

|                            |                       |
|----------------------------|-----------------------|
| Presidential Communication | MAINGOT Nicolas, FIFA |
|----------------------------|-----------------------|

### Documentation

|                 |                   |
|-----------------|-------------------|
| Data Management | POPP Adrian, FIFA |
|-----------------|-------------------|

### Digital

|                  |                           |
|------------------|---------------------------|
| Lead Editor      | SILVEIRA Eloi, Brazil     |
| Editor           | PFEIFER Tim, FIFA         |
| Editor (Arabic)  | ABDELILAH Mouhib, Morocco |
| Editor (Spanish) | GARCIA Eduardo, Argentina |
| Extranet Manager | ALVELLOS Joao, FIFA       |

### Disciplinary and Governance

|               |  |
|---------------|--|
| Administrator | CAVALIERO Marc, FIFA<br>RODRIGUEZ Jose, FIFA |
|---------------|--|

### Medicine and Science

|                           |                   |
|---------------------------|-------------------|
| Chief Anti-Doping Officer | VASO Martin, FIFA |
| Medical Manager           | KOENIG Anja, FIFA |

### Marketing Event Operations

|                                   |                          |
|-----------------------------------|--------------------------|
| Marketing Event Responsible       | NUSSBAUMER Martin, FIFA  |
| HQ Marketing Venue Manager        | YEW Kim, FIFA            |
| HQ Marketing Venue Coordinator    | HASHIMOTO Taku, Japan    |
| HQ Support / Account Management   | GANDOIN Sarah, FIFA      |
| Rabat Marketing Venue Manager     | MUDEGE Solomon, FIFA     |
| Rabat Marketing Venue Coordinator | MIZUTANI Masahiro, Japan |

**Ticketing and Hospitality**

Head of Department KOELTGEN Jean Pierre, FIFA

**TV**

Senior Manager of Sales & Distribution ARAI Hidenori, FIFA  
 FIFA Films Production & Editorial Manager LIDDELL Matthew, FIFA

**Finance and Administration**

Finance KUTSCHKE Evelyn, FIFA  
 HUEGIN Jin, FIFA  
 MISIC Milos, FIFA

**IT**

Event IT Manager KADERLI Rolf, FIFA

**Travel**

Travel and Transport SCHAICH Fabienne, FIFA  
 GREGORI Renato, FIFA

**Logistics**

Logistics KOLOVELONIS Georgios, FIFA  
 KOENIG Daniel, Switzerland

**Goal-Line Technology**

GLT Officers EVANS Nicolas, FIFA  
 RUNGE Sebastian, FIFA

**Interpreters**

Interpreter Coordinator CLAVE Nuria, Spain





**FIFA**®



Players and officials take part in the Handshake for Peace campaign at the FIFA Club World Cup Morocco 2014, setting an example of friendship, respect and peace to society.

## The Technical Study Group

(f.l.t.r.)

Roberto T. Brantschen (FIFA)

Alain Geiger (Switzerland)

Winfried Schäfer (Germany)

Jean-Paul Brigger (FIFA)

Badou Zaki (Morocco)

Christofer Clemens (Germany)

Rolf Sieboth (FIFA)

## Editorial

### Editors

Jean-Paul Brigger (Technical Team Director),  
FIFA Technical Study Group

### Proofreading and translation

Gabriela Straube (Head),  
FIFA Language Services

### Data management

Matthias Kunz (Head),  
Adrian Popp

### Production and layout

Hans-Peter Frei (Head),  
Rolf Sieboth

### Pictures

Getty Images, Action Images

### Printing

Zofinger Tagblatt AG, Switzerland







**Fédération Internationale de Football Association**

FIFA-Strasse 20 P.O. Box 8044 Zurich Switzerland

Tel.: +41-(0)43-222 7777 Fax: +41-(0)43-222 7878 [www.FIFA.com](http://www.FIFA.com)