

FIFA U-20 World Cup
Colombia 2011

Technical Report and Statistics

29 July – 20 August 2011



FIFA[®]

For the Game. For the World.



FIFA U-20 World Cup
Colombia 2011


Technical Report and Statistics

Rapport technique et statistiques
Informe técnico y estadísticas
Technischer Bericht und Statistik

Table of contents



Foreword	4
Story of the tournament	8
Technical and tactical analysis	36
Trends and observations	50
Refereeing report	60
Medical report	70
Statistics and team data	80
Results and ranking	82
Venues and stadiums	84
Match telegrams	86
Official FIFA awards	98
Statistics	100
Referees and assistant referees	121
Preliminary competition	122
Team data	136
FIFA delegation	184
Technical Study Group/Editorial	186



Joseph S. Blatter
FIFA President

Dear friends,

The 18th edition of the FIFA U-20 World Cup in Colombia was an outstanding competition, with the total attendance figures breaking previous records. Many great players such as Lionel Messi, Xavi and Andrés Iniesta, the three nominees for the last FIFA Ballon d’Or, competed in the FIFA U-20 World Cup before going on to become true football stars. As is always the case with our youth tournaments, the FIFA U-20 World Cup Colombia 2011 was an important platform for many emerging talents. This extraordinary tournament is not only FIFA’s second-biggest competition, but it has also grown in popularity and added value to our game in terms of the many young players it has produced.

This year, Brazil won the tournament for the fifth time, beating Portugal 3-2 after extra time in an exciting final. While Oscar scored all three of Brazil’s goals in the final, it was his team-mate Henrique who received the adidas Golden Ball and the adidas Golden Boot.

Now that the competition itself has drawn to a successful conclusion, we can look forward to the legacy that it has left in Colombia. Eight stadiums were renovated and refurbished for the tournament and will provide great and comfortable arenas in the future – all of them fully seated with no fences. With football the number one sport in Colombia, the joy at hosting this event and the commitment to making it a huge success was felt throughout the country.

We would like to take this opportunity to extend our sincerest thanks to all those involved in the FIFA U-20 World

Cup Colombia 2011, especially the President of Colombia, Juan Manuel Santos, and his government, the Colombian Football Association and its President, Luis Bedoya, as well as all of the members of the Local Organising Committee. We also thank the host cities and the mayors for their great commitment and support. Our gratitude also goes to the volunteers who generously offered their services to make this event a success. Furthermore, we express our appreciation to our official commercial partners and suppliers – their active support is a key element of the development and promotion of our wonderful game.

For the Game. For the World. For Colombia.

A handwritten signature in black ink, appearing to read 'Rafael', written in a cursive style.

Joseph S. Blatter
FIFA President

Rafael Salguero
Chairman a. i. of the FIFA organising committee

**Rafael Salguero**

Chairman a. i. of the FIFA organising committee

Estimados amigos:

La 18.ª edición de la Copa Mundial Sub-20 de la FIFA en Colombia fue una competición inigualable que batió todos los récords. Grandes jugadores como Lionel Messi, Xavi y Andrés Iniesta, los tres nominados en la pasada gala del Ballon d'Or de la FIFA, compitieron en el Mundial sub-20 antes de transformarse en los astros que ahora son. Como suele suceder en los torneos juveniles, el campeonato colombiano se convirtió en el escenario idóneo para las estrellas que comienzan a brillar en el firmamento futbolístico. Esta gesta extraordinaria es la segunda competición más relevante de la FIFA y su creciente popularidad enaltece el balompié debido a la gran cantidad de buenos jugadores que relucen en ella.

Este año, el equipo sub-20 de Brasil emuló a la selección mayor y se adjudicó el título de pentacampeón mundial, derrotando a Portugal 3-2 en la prórroga de una emocionante final. Oscar marcó el victorioso triplete para la Seleção y su compañero Henrique resultó ganador de los premios Balón de Oro de Adidas y Bota de Oro de Adidas.

Ahora que la competición ha culminado con éxito, ya podemos ver el legado que ha dejado en Colombia: ocho estadios remozados que permitirán al respetable disfrutar del fútbol a sus anchas –en todos se ha prescindido de vallas y solo hay localidades de asiento–. Y dado que el fútbol es el deporte rey en Colombia, la alegría de albergar el torneo y el compromiso contraído para que alcanzase la gloria fueron sentimientos que compartieron todos los colombianos.

A través de estas líneas queremos hacer patente nuestro más sincero agradecimiento a todos los que colaboraron en el Mundial sub-20 en tierras colombianas, muy en particular al presidente de Colombia Juan Manuel Santos, a su Gobierno, a la Federación Colombiana de Fútbol, magistralmente presidida por Luis Bedoya, y a los miembros Comité Organizador Local. Agradecemos asimismo el enorme apoyo brindado por las ciudades anfitrionas y sus alcaldes. De ningún modo podemos olvidar a los voluntarios, a quienes también damos las gracias por los servicios que generosamente ofrecieron para que el torneo fuese perfecto. Y también manifestamos nuestra sincera gratitud a nuestros socios comerciales oficiales y a los proveedores, cuya participación es esencial para continuar con el desarrollo y la promoción de este maravilloso deporte.

Por el juego. Por el mundo. Por Colombia.

A handwritten signature in black ink, appearing to read 'Rafael Salguero', written over a horizontal line.

Joseph S. Blatter
Presidente de la FIFA**Rafael Salguero**
Presidente de la Comisión Organizadora
de la FIFA

Chers amis,

La dix-huitième édition de la Coupe du Monde U-20 de la FIFA, qui s'est tenue en Colombie, a été un véritable succès, enregistrant notamment un taux d'affluence totale record. Nombreux sont les talentueux joueurs qui, à l'instar de Lionel Messi, Xavi et Andres Iniesta – tous trois nominés au dernier FIFA Ballon d'Or –, ont participé à la Coupe du Monde U-20 de la FIFA avant de devenir de vrais vedettes du football. Comme tous nos tournois juniors, cette Coupe du Monde U-20 organisée en Colombie a été une importante plate-forme pour l'émergence de nouveaux talents. Cette magnifique compétition, la deuxième plus importante de la FIFA, ne cesse de gagner en popularité et rend notre sport encore plus prestigieux, notamment si l'on considère le nombre de jeunes joueurs qu'elle produit.

C'est au terme d'une captivante finale et après d'haletantes prolongations que le Brésil a remporté ce tournoi pour la cinquième fois en s'imposant 3-2 face au Portugal. Si les Brésiliens doivent leur victoire à Oscar, auteur des trois buts de la finale, son coéquipier Henrique s'est pour sa part vu décerner le Ballon d'Or adidas et le Soulier d'Or adidas.

Cette compétition réussie portera encore longtemps ses fruits en Colombie. Pour ce tournoi, huit stades ont été rénovés et modernisés : désormais dépourvues de grilles, ces nouvelles enceintes intégralement dotées de places assises offriront aux spectateurs tout le confort nécessaire. Passionnés de football, les Colombiens ont accueilli l'événement avec joie et soutenu les efforts des organisateurs désireux d'en faire un succès.

Nous tenons ici à remercier sincèrement tous ceux qui se sont impliqués dans l'organisation de la Coupe du Monde U-20 de la FIFA, Colombie 2011, et plus particulièrement le président de la Colombie, Juan Manuel Santos, et son gouvernement, la Fédération Colombienne de Football et son président, Luis Bedoya, ainsi que tous les membres du Comité Organisateur Local. Nous remercions également les villes hôtes et leurs maires pour leur engagement et leur soutien. Nos remerciements s'adressent aussi aux bénévoles qui ont généreusement offert leurs services pour contribuer à la réussite de cet événement. Enfin, nous félicitons nos partenaires commerciaux et fournisseurs officiels, dont le soutien actif est toujours un élément clé dans le développement et la promotion de notre magnifique sport.

Pour le jeu. Pour le monde. Pour la Colombie.

Joseph S. Blatter
Président de la FIFA

Rafael Salguero
Président par interim de la Commission
d'Organisation de la FIFA

Liebe Freunde,

die 18. Ausgabe der FIFA U-20-Weltmeisterschaft in Kolumbien bot herausragenden Fussball, der die Fans in Scharen anzog. Wie jeder FIFA-Jugendwettbewerb war auch das Turnier in Kolumbien eine wichtige Bühne für die Stars von morgen. Viele grosse Spieler wie Lionel Messi, Xavi und Andrés Iniesta, die bei der letzten Wahl zum FIFA Ballon d'Or die ersten drei Plätze belegten, legten beim zweitwichtigsten FIFA-Wettbewerb den Grundstein für ihre ruhmreiche Karriere. Das Turnier ist für viele Talente ein Sprungbrett und für den Fussball und die Fans damit ein echter Gewinn.

In einem packenden Finale besiegte Brasilien Portugal mit 3:2 und sicherte sich damit seinen fünften Titel. Mann des Abends war Óscar, der alle drei Treffer erzielte, in der Torschützenwertung und bei der Wahl zum besten Spieler aber seinem Mannschaftskollegen Henrique den Vortritt lassen musste.

Mit dem krönenden Finale ist das Turnier aber noch lange nicht Geschichte, sondern wird vielmehr auch in Zukunft allgegenwärtig sein – allen voran in Form der acht renovierten und modernisierten Stadien. Sie sind durchwegs mit Sitzplätzen ausgestattet, kommen ganz ohne Zäune aus und bieten damit auf Jahre hinaus eine grossartige und komfortable Kulisse. Auch die Freude über ein durchwegs gelungenes Turnier wird noch lange anhalten. Das ganze Land stand hinter dem Turnier und sorgte mit unglaublicher Begeisterung dafür, dass es ein echter Erfolg wurde.

Unser Dank geht an alle Beteiligten, insbesondere an Staatspräsident Juan Manuel Santos und seine Regierung,

den kolumbianischen Fussballverband und seinen Präsidenten Luis Bedoya sowie an alle Mitglieder des lokalen Organisationskomitees. Unser Dank gilt auch allen Spielorten und ihren Bürgermeistern für das gewaltige Engagement und die tolle Unterstützung. Ebenfalls danken möchten wir all den Freiwilligen, die wesentlich zum Erfolg dieser Veranstaltung beigetragen haben. Zu Dank sind wir nicht zuletzt auch unseren Geschäftspartnern und Lieferanten verpflichtet, die bei der Entwicklung und Förderung unseres wunderschönen Sports eine Schlüsselrolle spielen.

Für das Spiel. Für die Welt. Für Kolumbien.

Joseph S. Blatter
FIFA-Präsident

Rafael Salguero
interimistischer Vorsitzender der
FIFA-Organisationskommission





Story of the
tournament

Story of the tournament

Author: Roberto T. Brantschen

Group matches

Group A

The Colombian hosts qualified with ease for the round of 16 on the back of three victories in Group A. They laid the foundation stone upon which their group win was built by defeating European U-19 champions France 4-1 in their opening match, thrilling the crowd in Bogota's El Campin stadium with their exciting brand of attacking football. The impressive French bounced back from that heavy opening defeat to claim victories over both Korea Republic and Mali.



The Koreans also reached the round of 16 thanks to a win over the Malians, who were pleasing on the eye but saw their tournament come to an early end due to their failure to convert their chances into goals.

Group B

The matches in Cali were all very evenly balanced, cautious affairs with only seven goals scored in six matches. In the end, Portugal topped the group thanks to two 1-0 victories over Cameroon and New Zealand, although the Cameroonians also reached the round of 16 by overcoming Uruguay 1-0. For OFC champions New Zealand and the disappointing Uruguayans, however, it was the end of the road.

Group C

European runners-up Spain cruised to top spot in Manizales by notching up three comfortable victories. They were joined in the round of 16 by Ecuador – thanks to their 3-0 victory in their last match against Costa Rica – and also by the Costa Ricans themselves, whose earlier 3-2 win against Australia proved to be enough to see them through at the expense of their rivals.

Group D

Armenia, a city known for its coffee plantations, brought together Croatia, Saudi Arabia, Nigeria and Guatemala, with the latter making their debut at the FIFA U-20 World Cup. African champions Nigeria and the surprise packages of the group, Saudi Arabia, won both of their first two matches to secure their places in the round of 16 with a game to spare. They then played each other in the final round of games, with the West Africans running out 2-0 winners to take top spot in the group. The last matchday also saw Guatemala overcome Croatia 1-0, and despite losing their first two matches, the Central Americans somewhat surprisingly claimed a place in the last 16. The Croatians, however, did not appear to gel as a team and bade the tournament farewell after finishing at the foot of the group.

Group E

The hot and humid cities of Barranquilla and Cartagena played host to the matches involving Brazil, Egypt, Austria and Panama. In the opening match, Egypt played to their strengths and employed clever tactics to deservedly take a point off CONMEBOL champions and group favourites Brazil. Both teams then claimed comfortable victories over Austria and Panama to cruise into the round of 16. Austria and Panama were both eliminated before matchday three and said goodbye to Colombia without a goal to their names.

Group F

Five of the six Group F matches were played in Medellín. Argentina finished as group winners thanks to victories over Mexico and Korea DPR. After their narrow 1-0 defeat at the hands of Argentina in their opening game, the Mexicans bounced back to defeat Korea DPR 3-0 and draw 0-0 with England to finish second and claim a place in the last 16. England, meanwhile, set a new FIFA final competition record by becoming the first team to qualify for the round of 16 without scoring a single goal after drawing all three games 0-0. AFC champions Korea DPR, however, did not live up to expectations and finished with just a solitary point.

Round of 16

Cameroon v. Mexico 1-1 a.e.t. (1-1, 0-0), 0-3 PSO

Mexico held their nerve in a penalty shoot-out to qualify for the quarter-finals, with goalkeeper Rodríguez (1) displaying impressive reflexes. In the first half, neither team displayed a great deal of fluidity or took their opponent by surprise. As soon as the second half got under way, however, Mexico captain Enríquez (14) seized the initiative in the midfield, but still clear-cut chances remained few and far between. Then, in the 79th minute, Cameroon's Mbondi (19) released Ohandza (9) with a chip over the top for him to open the scoring. Mexico hit back immediately though, and Orrantia

(8) equalised by sliding home a superb cross from the wing by substitute Piñón (6).

Portugal v. Guatemala 1-0 (1-0)

After taking an early lead through a Nelson Oliveira (7) penalty, hot favourites Portugal twice came close to extending their lead through Caetano (11). In the second half, the tireless and irrepressible Central Americans came more and more into the game. They had several excellent opportunities in the closing stages, with Melgar (13), Vásquez (5), Navas (11) and Castillo (8) all seeing their efforts saved by the excellent Portuguese goalkeeper, Mika (1). Norales (10) also saw his free kick strike an upright in the 88th minute.

Colombia v. Costa Rica 3-2 (0-0)

Colombia came out on top of this thrilling, end-to-end game against Costa Rica thanks to an injury-time penalty. The first half saw the hosts struggle to break down *Los Ticos'* well-organised defence. Indeed, both teams' best efforts all came from long range, with Costa Rica's Campbell (10) striking the bar with a free kick in the 23rd minute before Colombia's Valencia (20) hit the post in the 35th. The deadlock was finally broken ten minutes into the second half when Colombia's Muriel (9) latched on to a perfect through ball from Ortega (8) to open the scoring. Their joy was short-lived, however, as Ruiz (6) and Escobedo (7) turned the match on its head with two goals in as many minutes. The hosts pushed hard for an equaliser and were rewarded when captain Franco (3) found the back of the net in the 79th minute. The game reached a dramatic conclusion in injury time when Rodríguez (10) converted a penalty kick to send the host nation into raptures.

Argentina v. Egypt 2-1 (1-0)

Argentina clinched victory over Egypt in this hard-fought, close match that had many breaks in play. The South Americans' playmaker, Lamela (10), converted two controversial penalties to give his team a 2-0 lead before

Mohamed Salah (12) reduced the deficit in the 70th minute, also from the spot, to set up a frantic finale. The technically gifted Egyptians pushed hard for an equaliser, with the Argentinians content to sit back and hit their opponents on the break in the search for a third goal. Both teams created chances, and as the match went into injury time Hegazi (6) nearly headed the equaliser from an Abdel Fatah (4) long ball only to see Argentina's Galeano (6) clear off the line at the last minute.

Nigeria v. England 1-0 (0-0)

After a cautious first half lacking in clear-cut chances for either side, both teams emerged from the break to play a more attack-minded, expansive game. In the 51st minute, England midfielder Phillips (16) saw an effort from the edge of the box saved by the outstanding goalkeeper, Paul (1). The Nigerians then went straight down the other end of the pitch to score, with Egbedi (18) finishing off a move involving Daniel (15) and Kayode (9). It was also the first goal that England goalkeeper Butland (1) had conceded in the tournament. Just a minute later, Knott (8) struck the bar with a volley following good work by McManaman (10), and in the 74th minute Phillips again failed to convert a one-on-one, leaving Nigeria to see out the rest of the match and seal their place in the quarter-finals.

Spain v. Korea Republic 0-0 a.e.t., 7-6 PSO

Spain dominated long periods of this game and ultimately prevailed in a penalty shoot-out. The Koreans had obviously done their homework on the impressive Spanish, runners-up in European qualifying, as they played with a cautious, deep-lying defence, which meant that goalscoring opportunities were kept to a premium. The best chances during normal playing time fell to Spain, with Tello (18; 37th minute) and Koke (16; 87th minute) both going close from long range. In extra time, Korea's Lee Yong Jae (9; 104th minute) squandered his team's best chance when unmarked in front of goal. Then, five minutes before the end, Spanish striker Vázquez (20) saw his free kick hit the angle of post and bar.

Brazil v. Saudi Arabia 3-0 (0-0)

Brazil stepped their game up in the second half to claim their place in the quarter-finals after seeing Saudi Arabia more than hold their own in the first half, with Almuwallad (9) going close to opening the scoring in the very first minute. Brazil's best chance came in the 18th minute, but a well-placed shot by Henrique (19) was saved by Alsdairy (1). Henrique did open the scoring shortly after half-time, however, when he finished off a move involving several players. Gabriel Silva (16) then doubled the Brazilians' advantage in the 69th minute after good work by Willian (9). As the clock ticked down, Dudu (7) threaded the ball through for Oscar (11), who slotted home from inside the penalty area to make it 3-0.

France v. Ecuador 1-0 (0-0)

Ecuador nearly got off to a flying start in this tense match but a shot by De la Torre (19) in the ninth minute came back off the outside of the post. France gradually found a foothold in the game and created their own chances, most notably though a free kick by Griezmann (11; 12th minute) and a long-range effort from Grenier (6; 23rd minute). After a short break due to floodlight failure, Ecuador had another chance to take the lead before the break but the pacey De Jesús (9) could not convert. In the 53rd minute, Lacazette (19), who had only just entered the fray as a substitute, failed to make the most of a perfect ball from Griezmann. Twenty minutes later, a similar fate befell De Jesús who also could not capitalise on another good ball from Ecuador substitute Cazares (15). In the end, Griezmann did find the back of the net, tapping home in the 75th minute after his first effort was saved to give France a 1-0 victory.

Quarter-finals

Mexico v. Colombia 3-1 (1-0)

A 3-1 victory over hosts Colombia was enough for Mexico to seal a place in the semi-finals of a FIFA U-20 World



Cup for the first time since 1977. It was the Colombians who dominated the first half, however, although they did not create many genuine goalscoring opportunities. Muriel had the best chance in the 21st minute, but Mexico goalkeeper Rodríguez (1) showed good reflexes to tip his long-range effort over the bar. Mexico then scored with their first real chance of the game, Torres (10) finding the back of the net from the penalty spot in the 38th minute. After the break, the hosts piled on the pressure in their search for an equaliser, and Zapata (11), who was playing in place of Valencia (20), scored after an hour to spark great scenes of celebration. Their joy did not last long, however, as Mexico striker Rivera (19) headed home from a corner just a few minutes later to restore his team's lead. The Colombians' best chance for a second equaliser fell to Ortega (8), but his angled shot in the 72nd minute flashed narrowly wide. Rivera finally put the game beyond doubt in the closing stages with a long-range strike to make it 3-1 to Mexico.

Portugal v. Argentina 0-0 a.e.t., 5-4 PSO

A dramatic penalty shoot-out in a hot and humid Cartagena finished with Portugal claiming the spoils and a place in the semi-finals after Argentina failed to convert two

“matchballs”. The entire match was a tactical battle, with the strikers given little space and precious few goalscoring opportunities. Caetano had the best chance of the first half after 21 minutes following a pinpoint through ball from Nuno Reis (4) but he was unable to get past the impressive Argentina goalkeeper Andrada (1). After the break, Argentina had two good chances through a Lamela free kick (47th minute) and a long-range effort from Iturbe (11; 62nd minute), the latter having just come on as a substitute, before Portugal got back on the front foot and saw two chances in the 69th minute for Sergio Oliveira (17) and Nelson Oliveira go begging. The Portuguese also had the best chance in extra time, but Rafael Lopes (21; 101st minute) saw his effort saved by Andrada.

Brazil v. Spain 2-2 a.e.t. (1-1, 1-0), 4-2 PSO

This game, which was perhaps the best of the entire tournament, was ultimately won by Brazil, not least thanks to some spectacular penalty saves by goalkeeper Gabriel (1). The spectators who braved the drizzly conditions in Pereira were treated to a thrilling, high-paced game from the very first whistle. Spain enjoyed the lion's share of possession (59%) in the first half but could not make the breakthrough, and they were caught cold in the 35th minute when Brazil

broke quickly. Henrique saw his effort hit the bar but the ball fell perfectly for Willian to tap home to give his team a surprise lead. The second half saw Spain push hard in search of an equaliser, which eventually came through Rodrigo in the 57th minute. Both sides then had numerous chances to claim the victory but there was no further change to the scoreline during normal time. Brazil reclaimed the lead in extra time though when a 15-pass move ended with Henrique playing a perfect throughball for Dudu to score. Their lead lasted just under two minutes as Vázquez quickly restored parity with his fifth goal of the tournament to make it 2-2.

France v. Nigeria 3-2 a.e.t. (1-1, 0-0)

This high-tempo game, which was not short on quality, was won by France, who were better organised but rode their



luck to qualify for their first-ever FIFA U-20 World Cup semi-final. Both teams had chances in the first half, but shortly after the restart, France substitute Lacazette gave his side the lead after a perfect pass from Grenier. The impressive Nigerians, now buoyed by the support of the Cali crowd, upped the tempo, and although both sides had further chances, it looked like the game was going to peter out into a 1-0 win for France before Nigerian substitute Ejike (8) headed home in injury time to give his team a deserved equaliser and spark raucous celebrations. France struck back quickly in extra time, however, with captain Fofana (8) firing home a spectacular effort from long range in the 102nd minute. Two minutes later, Kakuta (7) released Lacazette with another perfect ball to score what turned out to be the deciding goal. Nigeria threw everything forward, and although Ejike reduced the deficit in the 111th minute, it was too little, too late.

Semi-finals

Brazil v. Mexico 2-0 (0-0)

Henrique's fourth and fifth goals of the tournament were enough to seal a 2-0 victory for Brazil. Both teams had numerous opportunities to take the lead in this end-to-end, attacking game, with Oscar testing Mexico goalkeeper Rodríguez with a well-placed long-range effort as early as the third minute. Brazil's Willian (20th minute) and Oscar (37th minute) also came close. Mexico's best chance fell to substitute Rivera in the 62nd minute following a pass from Davila (11), but Gabriel showed great reactions in the Brazil goal to thwart him. In the end, Henrique's quick-fire brace in the 80th and 84th minutes sealed a fully deserved 2-0 victory for Brazil, who excelled with their pass-and-move game.

France v. Portugal 0-2 (0-2)

Portugal got off to a dream start when Danilo (15) headed home an Alex (14) corner in the ninth minute. Content to have taken an early lead, the Portuguese then sat back

and defended well before launching quick counter-attacks, which denied France's attackers space in which to play. Their best chances all came from set pieces. Portugal goalkeeper Mika turned a Grenier free kick over the bar in the 13th minute, and Sunu (10) also went close from a corner in the 26th minute. The Portuguese then doubled their lead in the 40th minute, Nelson Oliveira scoring from the spot following a foul on Danilo. France continued to dominate possession (61%) but they failed to take their chances, the best of which fell to Négo (2) in the 84th minute when his header struck the crossbar, leaving Portugal to soak up the pressure and reach their first FIFA U-20 World Cup final since 1991.

Match for third place

Mexico v. France 3-1 (1-1)

This end-to-end encounter saw Mexico claim third place. It was the French who took the lead, however, Lacazette heading home a textbook Kolodziejczak (14) cross as early as the eighth minute. Mexico equalised five minutes later through Davila's long-range strike. The Mexicans then rode their luck when Lacazette was penalised for a foul in the 23rd minute when in a promising position. In the 49th minute, Mexico captain Enríquez was in the right place at the right time to sweep home following headers in the penalty area from Rivera and Valencia (16). Rivera then completed the scoring from a Davila corner in the 71st minute.

Final

Brazil v. Portugal 3-2 a.e.t. (2-2, 1-1)

A narrow 3-2 victory sealed Brazil's fifth FIFA U-20 World Cup title. The game was played out in front of a noisy crowd in Bogota's El Campin stadium, and Oscar proved to be the key man in Brazil's triumph by bagging a hat-trick. He opened the scoring in the fifth minute with a slightly



deflected free kick that flew past Mika in the Portugal goal, who until then had not conceded in the tournament. The Portuguese were not deterred, however, and – unlike in previous games – they played an attacking style of football, which brought them an equaliser in the ninth minute through Alex. Brazil then went straight down the other end but their luck was out as a deflected shot struck both the post and crossbar before rebounding to safety. In the 59th minute, the tireless Nelson Oliveira gave Portugal the lead from a narrow angle before Brazil equalised in the 78th minute. Substitute Dudu turned away from his man, and although Mika parried his shot, Oscar was on hand to turn the ball home. The game went into extra time and Brazil were fortunate once again when Caetano failed to beat Gabriel when clear on goal. The deciding goal came in the 111th minute when Oscar's cross-cum-shot eluded Gabriel. All that was left was for Brazil captain Bruno Uvini (3) to receive the trophy from FIFA President Joseph S. Blatter to great applause.

Compte rendu de la compétition

Auteur : Roberto T. Brantschen

Phase de groupes

Groupe A

Avec trois victoires en autant de matches, l'hôte colombien a largement dominé le groupe A. Les Colombiens ont parfaitement lancé leur campagne par une victoire 4-1 face à la France, championne d'Europe U-19. L'excellent football offensif du pays hôte a constamment ravi le public du stade El Campin de Bogotá. Par la suite plus convaincants dans le jeu, les Français ont surmonté leur mauvais départ en battant successivement la République de Corée et le Mali. Les Coréens ont eux-aussi décroché leur billet pour les huitièmes de finales en dominant les Maliens, qui ont été contraints de rentrer prématurément à la maison.

Groupe B

Les rencontres disputées à Cali ont été très équilibrées. Les équipes se sont notamment fait remarquer par leur prudence : seuls sept buts ont été inscrits en six matches. Grâce à deux victoires 1-0 sur le Cameroun et la Nouvelle-Zélande, le Portugal a terminé premier du groupe. Le Cameroun, vainqueur de l'Uruguay 1-0, s'est également qualifié pour les huitièmes de finale. En revanche, la Nouvelle-Zélande, championne d'Océanie, et la décevante équipe uruguayenne sont restées à quai.

Groupe C

À Manizales, l'Espagne, vice-championne d'Europe, a fait forte impression en remportant ses trois matches de groupes. L'Équateur – grâce à sa victoire 3-0 sur le Costa Rica lors de son dernier match – et le Costa Rica, vainqueur 3-2 de l'Australie, se sont également qualifiés pour la phase



à élimination directe. Pour les Australiens, cette courte défaite a été synonyme d'élimination.

Groupe D

La Croatie, l'Arabie Saoudite, le Nigeria et le Guatemala – néophyte en Coupe du Monde U-20 de la FIFA – avaient pour leur part rendez-vous à Armenia. Avant la dernière journée, les champions d'Afrique nigériens et les surprenants Saoudiens avaient déjà acquis leur qualification en remportant leurs deux matches. Vainqueurs 2-0 des Saoudiens, les Nigériens ont décroché la première place du groupe. Le Guatemala a dominé la Croatie 1-0 et est également parvenu à se qualifier malgré ses deux défaites initiales. Derniers du groupe, les Croates ont quitté la compétition prématurément.

Groupe E

Le Brésil, l'Égypte, l'Autriche et le Panamá étaient aux prises dans la chaleur et l'humidité de Barranquilla et Carthagène. Grâce à une excellente performance tactique, l'Égypte est parvenue à tenir en échec le Brésil, champion de la CONMEBOL. Ces deux équipes ont ensuite vaincu leurs deux autres adversaires, l'Autriche et le Panamá, se qualifiant ainsi sans problème pour les huitièmes de finale. Avec tous deux un point et zéro but inscrit, l'Autriche et le Panamá ont été éliminés de la compétition.

Groupe F

Cinq des six rencontres du groupe F se sont déroulées à Medellín. L'Argentine a terminé première du groupe grâce à ses deux victoires sur le Mexique et la RDP Corée. Le Mexique a surmonté sa courte défaite 1-0 subie face à l'Albiceleste en dominant 3-0 la RDP Corée et en obtenant le nul 0-0 face à l'Angleterre pour finalement décrocher la deuxième place du groupe, synonyme de qualification pour les huitièmes de finale. L'Angleterre a réussi la prouesse – inédite pour une compétition finale de la FIFA – de se qualifier pour les huitièmes de finale sans avoir marqué le moindre but (tous ses matches de groupe s'étant soldés

par un score nul et vierge). La RDP Corée, championne d'Asie, a terminé dernière avec un point au compteur, un bilan insuffisant pour accéder à la prochaine phase de la compétition.

Huitièmes de finale

Cameroun – Mexique : 1-1 a.p. (1-1,0-0), 0-3 t.a.b.

Grâce aux sang-froid de ses tireurs et aux excellents réflexes de son gardien Rodriguez (1), le Mexique s'est qualifié pour les quarts de finale aux tirs au but. En première mi-temps, les deux équipes ont joué sur un rythme peu soutenu et n'ont pas ainsi pas été en mesure de surprendre l'adversaire. Au début de la deuxième période, le capitaine mexicain Enríquez (14) s'est montré plus offensif, permettant à son équipe de prendre l'ascendant au milieu de terrain et de se procurer des occasions. À la 79^e minute, Mbondi (19) servait parfaitement Ohandza (9) en profondeur pour l'ouverture du score camerounaise. Le Mexique a cependant rapidement égalisé par Orrantia (8) qui a bénéficié d'une excellente passe dans la diagonale du remplaçant Piñón (6).

Portugal – Guatemala : 1-0 (1-0)

Ouvrant rapidement le score sur un penalty de Nelson Oliveira (7), les favoris portugais ont par deux fois manqué de doubler la mise par Caetano (11). Après la pause, les infatigables et opiniâtres Guatémaltèques ont été nettement plus incisifs, se procurant en fin de match plusieurs occasions d'égaliser par Melgar (13), Vasquez (5), Navas (11) et Castillo (8), mais toutes leurs tentatives furent annihilées par le redoutable portier portugais Mika (1) – ou par son poteau, à l'image du coup franc de Norales (10) à la 88^e minute.

Colombie – Costa Rica : 3-2 (0-0)

Au terme d'un match passionnant, la Colombie a finalement dominé le Costa Rica grâce à un penalty de Rodriguez (10) dans les arrêts de jeu. En première mi-temps, les hôtes colombiens ont buté sur la défense bien organisée des

Ticos, et se sont uniquement montrés dangereux sur des tirs lointains. Le Costaricain Campbell (10) a trouvé la barre transversale sur coup franc à la 23^e minute, tout comme le Colombien Valencia (20) douze minute plus tard. Dix minutes après la pause, Muriel (9) a trouvé Ortega (8) en profondeur pour l'ouverture du score colombienne. La joie des hôtes ne fut cependant que de courte durée, puisque Ruiz (6) et Escobedo (7) trouvaient successivement la faille pour le Costa Rica. Les Colombiens ont alors poussé et finalement égalisé à la 79^e minute grâce à leur capitaine Franco (3) avant de finalement s'imposer dans le temps additionnel.

Argentine – Égypte : 2-1 (1-0)

L'Argentine est difficilement venue à bout de l'Égypte à l'issue d'une rencontre hachée et âprement disputée.

L'Argentin Lamela (10) marquait par deux fois sur penalty pour donner aux siens une avance de deux buts. Après que l'Égyptien Mohamed Salah (12) a réduit le score – également sur pénalty – à la 70^e minute, le match s'est emballé. S'appuyant sur ses qualités techniques, l'Égypte a fait le forcing pour égaliser tandis que l'Argentine restait à l'affût du moindre ballon de contre pour tenter d'inscrire un troisième but libérateur. Dans le temps additionnel, Hegazi (6) a bien cru égaliser mais sa reprise de la tête fut déviée in extremis sur sa ligne par l'Argentin Galeano (6).

Nigeria – Angleterre : 1-0 (0-0)

Après une première période prudente et stérile, les deux équipes ont développé un jeu plus offensif et attrayant. À la 51^e minute, le milieu de terrain anglais Phillips (16) butait sur



le gardien nigérian Paul (1). Peu après, le portier britannique Butland (1) était contraint de s'incliner pour la première fois de la compétition à la suite d'une combinaison initiée par Daniel (15) et Kayode (9) et bien conclue par Egbedi (18). Une minute plus tard, Knott (8) profitait d'un bon travail de McManaman (10) mais ne trouvait que la barre transversale, tandis que son coéquipier Phillips, pourtant esseulé face au but, n'était pas plus en réussite. Le Nigeria a donc obtenu son billet pour les quarts de finale.

Espagne – République de Corée : 0-0 a.p., 7-6 t.a.b.

L'Espagne a dominé la rencontre et s'est logiquement imposée aux tirs au but. Les Coréens ont proposé une bonne opposition aux vice-champions d'Europe de par leur jeu prudent et leur défense solide, qui leur ont permis de ne concéder que très peu d'occasions. L'Espagne s'est montrée dangereuse sur des frappes lointaines de Tello (18^e et 37^e minutes) et Koke (16^e et 87^e minutes). En prolongations, le Coréen Lee Yong Jae (9) s'est procuré une grosse occasion. Enfin, à la 115^e minute, le buteur espagnol Vázquez (20) a vu son coup franc toucher le montant du but coréen.

Brésil – Arabie saoudite : 3-0 (0-0)

Le Brésil s'est qualifié pour les quarts de finale grâce à une deuxième mi-temps de haute volée. En première mi-temps, l'Arabie saoudite s'est montrée très joueuse : dès la première minute, l'attaquant Almuwallad (9) a eu l'ouverture du score au bout du pied. Le Brésil a réagi par l'intermédiaire de son attaquant Henrique (19) à la 18^e minute, mais sa tentative fut stoppée par le portier Alsdairy (1). Peu après la pause, Henrique a ouvert le score pour le Brésil. Puis, à la 69^e minute, Gabriel Silva (16) doublait la mise, bien servi par Willian (9). Enfin, peu avant la fin du match, Oscar (11) lançait Dudu (7) dans la profondeur, et ce dernier ne se faisait pas prier pour tromper Alsdairy à bout portant.

France – Équateur : 1-0 (0-0)

L'Équateur fut tout proche d'ouvrir le score dès la 9^e minute, mais la frappe de De la Torre (19) n'a trouvé que le poteau.



La France est ensuite mieux rentrée dans son match et s'est procurée des occasions par Griezmann (11^e et 12^e minutes) et Grenier (6^e et 23^e minutes). Après une brève interruption du jeu suite à une panne de courant, l'Équateur a eu une nouvelle occasion de prendre les devants par l'intermédiaire du rapide De Jesus (9). En deuxième mi-temps, l'attaquant remplaçant Lacazette (19), bien lancé par Griezmann, se procura une occasion. De Jesus eut à nouveau sa chance à la 73^e minute, mais c'est finalement le Français Griezmann qui inscrivit le but victorieux à la 75^e minute.

Quarts de finale

Mexique – Colombie : 3-1 (1-0)

En battant l'hôte colombien 3-1, le Mexique s'est qualifié – pour la première fois depuis 1977 – pour les demi-finales d'une Coupe du Monde U-20 de la FIFA. La Colombie a dominé la première période au niveau du jeu, sans pour autant se procurer énormément d'occasions. L'attaquant Muriel s'est procuré la meilleure occasion à la 21^e minute, mais le gardien mexicain Rodriguez (1) s'est brillamment interposé. C'est pourtant le Mexique qui ouvrait le score

grâce à un penalty de Torres (10) à la 38^e minute. Après la pause, les locaux ont poussé pour égaliser, et ont finalement été récompensés à l'heure de jeu par leur attaquant Zapata (11). La joie des Colombiens et de leurs supporters fut cependant de courte durée, puisque quelques minutes plus tard, l'attaquant mexicain Rivera (19) marquait de la tête sur corner. Les hôtes sont passés près de l'égalisation à la 72^e minute lorsque la frappe d'Ortega (8) frôla le poteau mexicain. Finalement, l'inévitable Rivera scellait la qualification des siens en inscrivant le but du 3-1 peu avant la fin du match.

Portugal – Argentine : 0-0 a.p., 5-4 t.a.b.

Le Portugal s'est qualifié pour les demi-finales dans la chaleur de Carthagène à l'issue d'une passionnante séance des tirs au but qui vit l'Argentine se procurer deux « balles

de match ». Durant le temps réglementaire de cette rencontre très tactique, les attaquants n'ont eu que très peu d'espace et donc très peu d'occasions de marquer. La meilleure opportunité de la première mi-temps est intervenue par l'intermédiaire du Portugais Caetano qui, servi dans l'intervalle par Nuno Reis (4), ne put tromper l'excellent gardien argentin Andrada (1). Après la pause, les Argentins Lamela (47^e) et Iturbe (11 ; 62^e) se sont procurés deux grosses occasions auxquelles le Portugal a répliqué par l'intermédiaire de Sergio Oliveira (17) et Nelson Oliveira (69^e). En prolongations, la tentative du Portugais Rafael Lopes (21) fut à nouveau stoppée par Andrada.

Brésil – Espagne : 2-2 a.p. (1-1,1-0), 4-2 t.a.b.

Grâce à d'excellentes parades de son gardien Gabriel (1) lors de la séance des tirs au but, le Brésil est sorti vainqueur





de ce qui fut peut-être la plus belle rencontre du tournoi. Malgré la pluie, les spectateurs de Pereira ont assisté à une rencontre passionnante disputée sur un rythme effréné dès les premiers instants. L'Espagne a été plus en vue en première période (59% de possession de balle) mais elle n'a pas pu concrétiser ses occasions. C'est d'ailleurs le Brésil qui a ouvert le score contre le cours du jeu à la 35^e minute lorsque, sur une contre-attaque rondement menée, Henrique trouvait la barre transversale et Willian profitait du rebond pour propulser le cuir au fond des filets espagnols. Au retour des vestiaires, Rodrigo a égalisé pour l'Espagne. Malgré des occasions de part et d'autre, les deux équipes sont restées dos à dos et ont donc dû disputer les prolongations. Le Brésil reprit l'avantage à la 100^e minute de jeu : suite à un bel enchaînement, le ballon est parvenu à Henrique, qui a trouvé Dudu (7) dans la profondeur pour le but du 2-1. Mais deux minutes plus tard, le buteur espagnol Vázquez a égalisé, marquant au passage son cinquième but de la compétition.

France – Nigeria : 3-2 a.p. (1-0, 0-0)

Mieux organisée et plus en réussite, la France est sortie vainqueur de ce match rythmé et spectaculaire, se qualifiant ainsi pour la première fois de son histoire pour les demi-

finale d'une Coupe du Monde U-20 de la FIFA. En première période, les deux équipes ont eu des occasions qu'elles ne sont pas parvenues à concrétiser. Peu après le début de la deuxième période, l'attaquant remplaçant Lacazette a ouvert le score suite à un bon travail de Grenier. Soutenus par le public de Cali, les Nigériens se sont ensuite rués à l'attaque. En dépit de nombreuses occasions de part et d'autre, le score semblait acquis mais à quelques secondes du terme de la rencontre, l'attaquant Ejike (8) marquait de la tête, permettant au Nigeria d'obtenir une égalisation méritée. La France a immédiatement réagi en prolongations, tout d'abord par son capitaine Fofana (8), auteur d'un superbe lob à la 102^e minute, puis à nouveau par Lacazette qui, deux minutes plus tard, a parfaitement exploité un bon ballon de Kakuta (7). Le Nigeria a toutefois continué d'attaquer et a finalement réduit l'écart à la 111^e minute par l'intermédiaire d'Ejike.

Demi-finales

Brésil – Mexique : 2-0 (0-0)

Le Brésil s'est imposé grâce aux quatrième et cinquième buts de son attaquant Henrique. Au cours d'une cette

rencontre très offensive, les deux équipes ont eu tour à tour l'occasion d'ouvrir le score. Dès la 3^e minute, la frappe lointaine d'Oscar a fait briller le portier mexicain Rodriguez. Le Brésil s'est procuré d'autres grosses occasions de but par l'intermédiaire de Willian (20^e minute) et Oscar (37^e). La meilleure opportunité Mexicaine est survenue à la 62^e minute lorsque le remplaçant Rivera, bien servi par Davila (11), a buté sur le gardien Gabriel. Enfin, le doublé d'Henrique (80^e et 84^e) a permis aux *Auriverde* de se qualifier pour la finale.

France – Portugal : 0-2 (0-2)

Le Portugal a débuté la rencontre sur les chapeaux de roues, trouvant la faille dès la 9^e minute lorsque Danilo (15) a repris victorieusement de la tête un corner d'Alex (14). Cette ouverture du score rapide permit aux Portugais de s'appuyer sur leur solide défense et d'initier des contre-attaques dangereuses. Privés d'espaces, la France s'est procurée ses meilleures occasions sur des coups de pied arrêtés : à la 13^e

minute, le portier portugais Mika déviait un coup franc de Grenier sur la barre transversale, tandis que treize minutes plus tard, Sunu (10) manquait de peu d'égaliser sur corner. C'est finalement Nelson Oliveira qui réussissait le but du break à la 40^e minute, sur un penalty consécutif à une faute sur Danilo. Malgré sa domination au niveau de la possession de balle (61%) et plusieurs occasions franches – Nêgo (2) trouvant même la transversale à la 84^e minute – la France n'a pu revenir dans la partie, laissant le Portugal accéder à sa première finale de Coupe du Monde U-20 de la FIFA depuis 1991.

Match pour la troisième place

Mexique – France : 3-1 (1-1)

Le Mexique s'est assuré la troisième place à l'issue d'un match rythmé et accroché. La France a ouvert le score dès la 8^e minute, Lacazette reprenant parfaitement de la tête





un centre de Kolodziejczak (14). Davila permit au Mexique d'égaliser cinq minutes plus tard. Lacazette s'est ensuite retrouvé en bonne position à la 23^e minute, mais il a été averti pour simulation par l'arbitre. Au contraire, c'est le capitaine mexicain Enriquez qui a donné l'avantage aux siens en profitant d'une remise de Rivera prolongée par Valencia (16) pour tromper le portier français Ligali (21) à bout portant. À la 71^e minute, Rivera scellait le score à 3-1 en reprenant victorieusement un corner de Davila.

Finale

Brésil – Portugal : 3-2 a.p. (2-1, 1-1)

Le Brésil a remporté sa cinquième Coupe du Monde U-20 de la FIFA remportant la finale 3-2 après prolongations. Sous les yeux des quelque 36 000 spectateurs du stade El Campin de Bogotá, l'attaquant brésilien Oscar a offert le titre aux Sud-Américains en inscrivant les trois buts de

son équipe. Oscar a ouvert le score dès la 5^e minute sur un coup franc légèrement dévié, contraignant le gardien portugais Mika à s'incliner pour la première fois de la compétition. Menés au score, les Portugais ont dû bouleverser leur tactique habituelle en se montrant très offensifs. Ils furent immédiatement récompensés par l'égalisation d'Alex à la 9^e minute. À la 59^e minute, l'infatigable attaquant Nelson Oliveira a donné l'avantage au Portugal, mais le Brésil n'a pas tardé à réagir : après avoir éliminé son adversaire, le remplaçant Dudu prenait sa chance, mais le ballon était repoussé par Mika dans les pieds d'Oscar, qui égalisait. En prolongations, le Portugais Caetano a manqué son face-à-face avec le gardien Gabriel, avant que l'inévitable Oscar n'inscrive le but du titre à la 111^e minute sur un étonnant centre-tir. Sous un tonnerre d'applaudissements, le capitaine brésilien Bruno Uvini (3) s'est ainsi vu remettre le trophée de la Coupe du Monde U-20 de la FIFA des mains du Président de la FIFA, Joseph S. Blatter.

Crónica del torneo

Autor: Roberto T. Brantschen

Fase de grupos

Grupo A

Colombia, la selección anfitriona, consiguió de manera imponente su plaza en los octavos de final con tres victorias. Abrieron el grupo superando por 4 a 1 a los galos, campeones sub-19 europeos. Gracias a un vistoso fútbol de ataque, los locales se metieron en el bolsillo al público congregado en el estadio bogotano El Campín. Los franceses, que desplegaron un gran nivel futbolístico, se sobrepusieron al duro correctivo de la primera jornada con dos victorias ante la República de Corea y Mali. Por su



parte, los asiáticos se impusieron a la bien plantada escuadra africana, lo que les permitió acceder a la siguiente ronda. Por el contrario, para Mali significó despedirse de forma decepcionante y prematura del torneo.

Grupo B

Los encuentros disputados en Cali se caracterizaron por ser muy igualados y por un juego nada dado al riesgo. Prueba de ello son los escasos siete tantos anotados en seis partidos. Portugal acabó primero de grupo gracias a sus exiguas victorias por 1 a 0 frente a Camerún y Nueva Zelanda. Los africanos se impusieron por idéntico marcador a la selección charrúa, lo que les permitió acceder a una plaza en octavos. Tanto Nueva Zelanda, campeones de Oceanía, como la decepcionante Uruguay tuvieron que volver a sus respectivos países antes de lo previsto.

Grupo C

Las tres victorias claras de España, subcampeón europeo, le brindaron la primera plaza del grupo de Manizales. Ecuador, gracias a su triunfo frente a Costa Rica por 3 a 0 en la última jornada, y la propia Costa Rica, al imponerse 3 a 2 a Australia, acompañaron a España en octavos. Los australianos tuvieron que abandonar el torneo por culpa precisamente de esa ajustada derrota.

Grupo D

En Armenia, municipio que destaca por sus cafetales, se enfrentaron las selecciones de Croacia, Arabia Saudí, Nigeria y Guatemala, que se estrenaba en una fase final del Mundial sub-20. Nigeria y la sorprendente Arabia Saudí ya tenían el billete para la siguiente ronda antes de disputarse la última jornada al haber ganado los dos partidos precedentes. En el enfrentamiento directo, los nigerianos se impusieron por 2 a 0, lo que les otorgó la primera posición del grupo. Guatemala venció a Croacia por 1 a 0, resultado que les sirvió para acceder de manera sorprendente a octavos de final, a pesar de haber caído derrotada de forma contundente en sus dos encuentros previos. Croacia, que no

convenció como equipo, ocupó el farolillo rojo y tuvo que hacer las maletas al final de esta fase.

Grupo E

Barranquilla y Cartagena, ciudades marcadas por el bochorno y la humedad, fueron el escenario de este grupo que enfrentó a Brasil, Egipto, Austria y Panamá. En su primer encuentro, Egipto desplegó en su duelo frente a Brasil, campeón de la CONMEBOL, un juego de gran nivel técnico y táctico, lo que le valió unas merecidas tablas en el marcador. Ambas selecciones ganaron con claridad sus contiendas posteriores frente a austriacos y panameños, por lo que se clasificaron con holgura para los octavos de final. Austria y Panamá dijeron adiós al torneo sin haber logrado un solo tanto.


Grupo F

Cinco de los seis partidos de este grupo se disputaron en Medellín. Argentina, tras superar a México y a la R.D.P. de Corea, acabó líder del grupo. Por su parte, México, tras caer por la mínima ante Argentina en su primer encuentro, venció a la R.D.P. de Corea por un claro 3-0 y empató sin goles frente a Inglaterra, resultados que le valieron la segunda plaza y la clasificación para octavos. Inglaterra fue protagonista de un hecho sin precedentes en una fase final de un Mundial. Sin marcar ni un solo tanto (tres empates sin goles en sus tres partidos), logró el pase para octavos de final. La selección de la R.D.P. de Corea, campeona asiática, con un solo punto en su haber y muy por debajo de las expectativas, cerró el grupo.

Octavos de final

Camerún – México 1-1 t. pr. (1-1, 0-0), 0-3 t. p.

México consiguió billete para cuartos de final gracias a que supo mantener mejor la calma en los penaltis y a los soberbios reflejos de su arquero Rodríguez (1). Durante el primer tiempo, ambos contendientes estuvieron faltos



de fluidez, por lo que no crearon peligro. En los primeros compases de la segunda mitad, Enríquez (14), el capitán mexicano, se empleó más de cara al ataque, por lo que el equipo gozó de superioridad en la medular, aunque no tuvo su reflejo en la creación de ocasiones de gol. Sin embargo, en el minuto 79 el camerunés Mbondi (19) lanzó un preciso pase en profundidad a Ohandza (9), quien supo aprovecharlo y adelantó a los suyos. México reaccionó a tiempo: Orrantia (8) aprovechó un balón cruzado por Piñón (6), que había entrado en la segunda parte.

Portugal – Guatemala 1-0 (1-0)

Después del temprano gol desde el punto de castigo transformado por el luso Nelson Oliveira (7), su compañero Caetano (11) desperdió dos claras ocasiones que hubieran decantado el partido a favor de los favoritos. Tras el descanso, los centroamericanos, inasequibles al desaliento, se fueron metiendo en el partido. En las postrimerías del encuentro, Guatemala disfrutó de buenas ocasiones de gol mediante Melgar (13), Vásquez (5), Navas (11) y Castillo (8), desbaratadas todas ellas por Mika (1), el infranqueable

guardameta lusitano. Incluso la madera repelió un libre directo de Morales (10) en el minuto 88.

Colombia – Costa Rica 3-2 (0-0)

Tras un trepidante partido lleno de alternativas, Colombia se impuso a Costa Rica al transformar una pena máxima ya en el tiempo añadido. En los primeros 45 minutos, los anfitriones no encontraron huecos en la organizada defensa de los Ticos. Las mejores ocasiones llegaron desde disparos lejanos. Corría el minuto 23 cuando el costarricense Campbell (10) estrelló un balón en la madera con un libre directo; doce minutos después fue una falta lanzada por el colombiano Valencia (20) la que acabó del mismo modo. Pasados diez minutos de la reanudación, el cafetero Muriel (9) marcó el primer tanto para su equipo al rematar un pase en profundidad de su compañero Ortega (8). Pero la alegría duró poco, pues Ruiz (6) y Escobedo (7) le dieron la vuelta al marcador en tan solo dos minutos. Los anfitriones apretaron el acelerador en busca del empate, y lo consiguieron en el minuto 79 a través de su capitán Franco (3). En unos últimos instantes del encuentro cargados de dramatismo, el colombiano Rodríguez (10) dio la victoria a su selección al transformar un penalti.

Argentina – Egipto 2-1 (1-0)

Este partido, que acabó cayendo del lado argentino, se caracterizó por lo aguerrido de su disputa y por las numerosas interrupciones. Lamela (10), motor de la Albiceleste, puso por delante a su escuadra con dos penaltis polémicos. Mohamed Salah (12) acertó distancias en el minuto 70 también al transformar una pena máxima y, a partir de ese momento, el partido fue cada vez más convulso. Los africanos, apoyados en su depurada técnica, buscaron con ahínco la igualdad, mientras que los sudamericanos fueron a por el tercer tanto a base de contraataques. El toma y daca fue continuo y la ocasión más clara llegó en el descuento y fue para el egipcio Hegazi (6), quien remató de cabeza un buen pase de Abdel Fatah (4), pero que el arquero argentino Galeano (6) salvó sobre la línea.



Nigeria – Inglaterra 1-0 (0-0)

La primera parte, de fútbol contenido y con escasas ocasiones de gol, dio paso a una segunda más atractiva y con fútbol de ataque. El centrocampista inglés Phillips (16) no acertó a superar al meta nigeriano Paul (1), que reaccionó de forma brillante ante el disparo del primero desde el borde del área. Por el contrario, Butland (1), el buen cancerbero de Inglaterra, recibió su primer tanto en el torneo. Egbedi (18) culminó una buena combinación entre Daniel (15) y Kayode (9). Poco después, el inglés Knott (8) no tuvo tanta suerte, pues estrelló en el larguero un buen tiro a pase de McManaman (10). En el minuto 74, Phillips falló en boca de gol, por lo que Nigeria acabó accediendo a cuartos de final.

España – República de Corea 0-0 t. pr., 7-6 t. p.

La selección española dominó durante grandes fases del encuentro y acabó imponiéndose en la tanda de penaltis. Los coreanos supieron neutralizar las virtudes del subcampeón europeo y desplegaron un fútbol conservador apoyado en una defensa rezagada, por lo que las ocasiones de gol brillaron por su ausencia. Las mejores durante los 90 minutos reglamentarios llegaron de las botas hispanas

mediante disparos lejanos de Tello (minutos 18 y 37) y Koke (minutos 16 y 87). En el minuto 104 de la prórroga, Lee Yong Jae (9) disfrutó de la ocasión más clara para su equipo. Cinco minutos antes de finalizar el encuentro, al ariete español Vázquez (20) no le acompañó la suerte, pues envió un libre directo a la cruzeta.

Brasil – Arabia Saudí 3-0 (0-0)

Brasil tuvo que incrementar la intensidad de su juego en la segunda mitad para conseguir el billete para cuartos, ya que durante los primeros 45 minutos los saudíes aguantaron el tipo e incluso ofrecieron destellos de buen fútbol. En el primer minuto de juego, su delantero Almuwallad (9) pudo adelantar a los suyos en el marcador. La mejor oportunidad de los brasileños estuvo en las botas de su atacante Henrique (19) en el minuto 18 con un disparo bien dirigido, pero que el portero Aisdairy (1) acertó a atajar. Al mismo inicio de la segunda mitad, Henrique puso a su escuadra por delante en el tanteador con un disparo que culminó una buena pared. En el minuto 69, Gabriel Silva (16) a pase de Willian (9) hizo subir el 2 a 0, que casi decidía el partido. Pocos minutos antes del pitido final, Oscar (11) sirvió en profundidad de forma magistral a Dudu (7), quien anotó el tercer tanto para Brasil.

Francia – Ecuador 1-0 (0-0)

En un partido muy intenso, en el minuto 9 Ecuador estuvo cerca de adelantarse en el casillero con un disparo de De la Torre (19) que se estrelló en el exterior del poste. A partir de entonces, Francia entró más en el encuentro y disfrutó de más ocasiones, como las faltas lanzadas por Griezmann (11) en el minuto 12 o el disparo lejano de Grenier (6) en el 23. El partido se tuvo que interrumpir unos minutos a causa de un apagón, y en los minutos finales del primer tiempo el veloz ecuatoriano De Jesús (9) disfrutó de una gran ocasión. En el minuto 53 de la segunda mitad, el atacante galo Lacazette (19), que había entrado tras el descanso, desperdició un pase medido de Griezmann. Por su parte, el ecuatoriano De Jesús no materializó una clara ocasión en el minuto 73 al

no alcanzar a rematar un pase de Cazares (15), incorporado también en esta segunda parte. Finalmente, Griezmann anotó en el minuto 75 el gol de la victoria para Francia tras aprovechar un rechace del portero.

Cuartos de final

México – Colombia 3-1 (1-0)

México se clasificó para las semifinales de la Copa Mundial Sub-20 de la FIFA tras apear a los anfitriones por 3 a 1. Desde 1977, los mexicanos no conseguían llegar tan lejos. Los cafeteros dominaron durante los primeros 45 minutos, si bien no dispusieron de ocasiones. La mejor estuvo en las botas de su delantero Muriel, que en el minuto 21 disparó desde la distancia. Los buenos reflejos del arquero mexicano Rodríguez (1) le permitieron desviar el obús por encima del larguero. En el minuto 38, México aprovechó su primera ocasión de gol: Torres (10) anotó desde el punto fatídico. Ya en la segunda mitad, los anfitriones se emplearon a fondo en busca de la igualdad. Su delantero Zapata (11), que había sustituido a Valencia (20), encontró la recompensa transcurridos 60 minutos del encuentro. Sin embargo, la alegría se disipó pronto, pues pocos minutos después el ariete mexicano Rivera (19) anotó de un buen testarazo a la salida de un córner, poniendo a su escuadra de nuevo por delante. La mejor ocasión para empatar la tuvo el colombiano Ortega (8) con un disparo cruzado en el minuto 72 que salió rozando el poste. Pero en las postrimerías del partido, Rivera anotó de nuevo con un disparo desde fuera del área, con lo que subió al electrónico el definitivo 3-1.

Portugal – Argentina 0-0 t. pr., 5-4 t. p.

La ciudad de Cartagena fue el escenario de una vibrante tanda de penaltis, en la que Portugal se aseguró el pase a semifinales. Por su parte, Argentina no supo aprovechar dos «bolas de partido». El partido se caracterizó por el despliegue táctico de los contrincantes, por lo que los atacantes dispusieron de poco espacio y menos ocasiones.



La mejor de ellas se produjo en la primera mitad, cuando en el minuto 21 Caetano remató un centro medido de Nuno Reis (4), pero se topó con un inspirado Andrada (1) en el arco sudamericano. Tras el descanso, Argentina gozó de dos buenas oportunidades de inaugurar el marcador: en el minuto 47, Lamela de libre directo, y en el 62 fue Iturbe (11), uno de los cambios del cuadro argentino, el que estuvo cerca del gol con un disparo lejano. Posteriormente, fue Portugal quien pudo marcar con sendas ocasiones de Sergio Oliveira (17) y de Nelson Oliveira, ambas en el minuto 69. El luso Rafael Lopes (21) tuvo otra gran ocasión en el minuto 101 de la prórroga, pero Andrada volvió a desbaratarla.

Brasil – España 2-2 t. pr. (1-1, 1-0), 4-2 t. p.

El que posiblemente fue el mejor partido del torneo terminó cayendo del lado brasileño, en parte gracias a la grandiosa actuación de su portero Gabriel (1) en la tanda de penaltis. Los espectadores congregados en Pereira disfrutaron desde el inicio de un partido vertiginoso y apasionante, que estuvo acompañado por una ligera llovizna. España dominó el balón durante la primera parte (59 % de posesión), pero no tuvo suerte de cara a puerta. Por el contrario, fueron los brasileños los que golpearon primero, anotando en el minuto 35 tras una veloz contra. Henrique disparó al larguero, pero Willian se encontraba cerca con la caña dispuesta e hizo subir el 1 a 0 al marcador para sorpresa de todos. Tras el descanso, España apretó, hasta que Rodrigo consiguió la igualdad en el minuto 57. A pesar de que se sucedieron las ocasiones para ambas escuadras, el marcador no volvió a

moverse. En la prórroga, Brasil consiguió adelantarse una segunda vez. Tras pasarse el balón un total de 15 veces, este llegó a las botas de Henrique, quien sirvió un impecable pase al hueco que Dudu (7) supo aprovechar. Pero en menos de dos minutos, Vázquez empató con la que fue su quinta diana del torneo.

Francia – Nigeria 3-2 t. pr. (1-1, 0-0)

Francia, mejor organizada y más afortunada, salió victoriosa de este partido en el que los contendientes no se dieron tregua. Los galos alcanzaron así su primera semifinal de un Mundial sub-20. Durante los primeros 45 minutos, ambas selecciones dispusieron de ocasiones de gol, todas ellas desaprovechadas. Nada más empezar la segunda mitad, Lacazette, que acaba de entrar, recibió de Grenier el pase que todo delantero desea y anotó el primer gol para Francia. Nigeria, con un fútbol de muchos quilates que gozó del favor del público de Cali, aumentó el ritmo del partido. A pesar de las muchas ocasiones de gol, todo parecía indicar que el marcador no se iba a mover, hasta que Ejike (8), incorporado pocos minutos antes, alojó el balón en el fondo de las mallas galas de un testarazo y puso la justicia en el marcador. Pero Francia reaccionó con decisión en la prórroga. Fofana (8), el capitán galo, logró el 2-1 con un soberbio disparo desde la frontal del área en el minuto 102, y dos minutos después Lacazette volvió a marcar tras rematar a la red un pase medido de Kakuta (7). Nigeria se echó al ataque a la desesperada; Ejike consiguió el 3-2 en el minuto 111, pero de poco les sirvió a los africanos.

Semifinales

Brasil – México 2-0 (0-0)

Brasil se impuso 2-0 en este partido gracias al cuarto y quinto tantos del torneo de su delantero Henrique. El encuentro estuvo marcado por el carácter ofensivo y por las opciones de triunfo que ambas escuadras tuvieron, ya que las dos pudieron inaugurar el marcador. En el minuto 3

Oscar puso a prueba al guardameta mexicano Rodríguez con un buen disparo desde fuera del área. Willian en el minuto 20 y de nuevo Oscar en el 37 estuvieron cerca de alojar el balón en el fondo de las mallas. La mejor ocasión para los mexicanos la tuvo en el minuto 62 Rivera –que no jugó de inicio– a pase de Dávila (11), aunque Gabriel, el ágil arquero brasileño, la neutralizó con acierto. Con sus dos mazazos al final del encuentro (minutos 80 y 84), Henrique dio el merecido triunfo a la Canarinha y el pase a la finalísima.

Francia – Portugal 0-2 (0-2)

Portugal tuvo el inicio de partido soñado. En el minuto 9, Danilo (15) ya había anotado el 1-0 tras acertar con la cabeza un córner lanzado por Alex (14). Gracias al gol temprano, los lusos se mantuvieron agazapados para lanzar vertiginosas contras. La sólida zaga portuguesa no cedió espacios a los atacantes franceses. Las mejores ocasiones por parte de los galos vinieron a balón parado. En el minuto 13, el portero portugués Mika desvió al travesaño un libre directo de Grenier, y 13 minutos más tarde Sunu (10) rozó el gol tras rematar un saque de esquina. Por parte lusitana, Nelson Oliveira anotó el 2-0 al transformar una pena máxima cometida sobre Danilo en el minuto 40. A pesar de dominar el balón, (posesión del 61 %) y de disfrutar de buenas ocasiones de gol, la mejor la de Négo (2) en el minuto 84 al rematar de cabeza un balón rechazado por el larguero, los franceses no tuvieron suerte. Portugal, cuya última final del Mundial sub-20 databa de 1991, volvía a disputarla.

Partido por el tercer puesto

México – Francia 3-1 (1-1)

México se hizo con la tercera plaza tras imponerse en un partido marcado por el intercambio de golpes. En el minuto 8, Kolodziejczak (14) sirvió a Lacazette un centro de manual, que el delantero remató de cabeza para adelantar a Francia. No habían transcurrido cinco minutos cuando el mexicano

Dávila empató con un disparo lejano. México tuvo suerte en el minuto 23, pues el árbitro señaló falta por una acción de Lacazette, en posición reglamentaria, que no lo era. Enríquez, capitán del Tri, anotó desde la misma línea de gol una combinación de cabeza de Rivera y Valencia (20). Y el minuto 71 tuvo de nuevo a Rivera como protagonista, ya que remató de cabeza un córner de Dávila para poner en el electrónico el definitivo 3-1.

Final

Brasil – Portugal 3-2 t. pr. (2-2, 1-1)

Brasil se alzó con su quinto título mundial sub-20 tras imponerse por un ajustado 3-2. El ardoroso público congregado en el estadio El Campín de Bogotá presenció las tres dianas del brasileño Oscar, decisivo en el triunfo de su selección. A los cinco minutos, abrió el marcador con un golpe franco desviado por un jugador en el que fue el primer gol recibido por el guardameta luso en todo el torneo. Los portugueses no se vinieron abajo y se lanzaron al ataque, algo que no hicieron en encuentros precedentes. Fruto de esta táctica fue la igualada en el minuto 9, obra de Alex. Poco después, Brasil no tuvo el santo de cara, ya que primero el palo y luego el travesaño repelieron un balón que venía rebotado. En el minuto 59, el incombustible Nelson Oliveira puso a Portugal por delante del marcador con un disparo raso cruzado casi sin ángulo. Pero Brasil consiguió empatar en el minuto 78. Dudu, recambio de la Canarinha, se deshizo de su marcador y disparó a bocajarro. Mika repelió el obús, pero el balón le cayó a Oscar, quien remató en boca de gol. Ya en la prórroga, Brasil respiró aliviado al ver cómo Caetano marraba solo ante Gabriel. Y de nuevo Oscar fue el autor del definitivo tanto. Corría el minuto 111, cuando anotó un gol para enmarcar de un magnífico disparo desde la esquina del área. Tras el partido y entre ovaciones, el capitán brasileño Bruno Uvini (3) recibió de manos del Presidente de la FIFA Joseph S. Blatter el título de campeones del mundo sub-20.

Turnier- verlauf

Autor: Roberto T. Brantschen

Gruppenphase

Gruppe A

Gastgeber Kolumbien konnte sich in der Gruppe A mit drei Siegen souverän für die Achtelfinals qualifizieren. Den Grundstein für den Gruppensieg legten die Kolumbianer mit ihrem 4:1-Startsieg gegen U-19-Europameister Frankreich. Mit tollem Angriffsfussball konnten die Einheimischen das Publikum im El-Campin-Stadion von Bogotá begeistern. Die spielerisch überzeugenden Franzosen konnten die zu deutliche Niederlage im ersten Spiel durch zwei Siege gegen die Republik Korea und Mali wettmachen. Die Republik Korea konnte sich durch einen Sieg über das spielerisch ansprechende Mali ebenfalls für die Achtelfinals qualifizieren. Für das im Abschluss enttäuschende Mali bedeutete dies hingegen das vorzeitige Turnierende.

Gruppe B

In Cali waren die Begegnungen sehr ausgeglichen und von einer vorsichtigen Spielweise geprägt. In den sechs Spielen fielen nur sieben Tore. Dank zwei 1:0-Siegen über Kamerun und Neuseeland wurde schliesslich Portugal Gruppensieger. Dank einem 1:0-Erfolg über Uruguay konnte sich Kamerun ebenfalls für die Achtelfinals qualifizieren. Sowohl Ozeanienmeister Neuseeland als auch das enttäuschende Team aus Uruguay mussten hingegen vorzeitig die Heimreise antreten.

Gruppe C

In Manizales konnte sich Vize-Europameister Spanien dank drei klaren Siegen den Gruppensieg sichern. Ebenfalls für die Achtelfinals qualifizierten sich Ecuador – dank einem deutlichen 3:0-Erfolg im letzten Spiel gegen Costa Rica – und Costa Rica, dies dank einem 3:2-Sieg über Australien. Diese knappe Niederlage bedeutete für die Australier das vorzeitige Aus.



Gruppe D

Im vom Kaffeeanbau geprägten Armenia trafen die Teams aus Kroatien, Saudiarabien, Nigeria und das erstmals für eine FIFA U-20-Endrunde qualifizierte Guatemala aufeinander. Bereits vor dem letzten Gruppenspiel hatten sich Afrikameister Nigeria und das überraschende Team aus Saudiarabien mit jeweils zwei Siegen vorzeitig für die Achtelfinals qualifiziert. Im direkten Aufeinandertreffen gelang den Westafrikanern ein 2:0-Erfolg und damit der Gruppensieg. Im Spiel Guatemala gegen Kroatien konnten sich die Zentralamerikaner 1:0 durchsetzen und – trotz zweier deutlicher Niederlagen zuvor – überraschend für die Achtelfinals qualifizieren. Das mannschaftlich nicht überzeugende Team aus Kroatien musste als Gruppenletzter die Heimreise antreten.

Gruppe E

In den feuchtheissen Städten Barranquilla und Cartagena fanden die Gruppenspiele von Brasilien, Ägypten, Österreich und Panama statt. Mit einer spielerisch und taktisch überzeugenden Leistung erreichte Ägypten im Startspiel gegen den favorisierten CONMEBOL-Meister aus Brasilien ein verdientes Unentschieden. Beide Teams gewannen ihre nächsten Spiele gegen Österreich und Panama deutlich und erreichten problemlos die Achtelfinals. Sowohl Österreich als auch Panama verabschiedeten sich vorzeitig und torlos aus dem Turnier.

Gruppe F

In Medellín fanden fünf der sechs Spiele der Gruppe F statt. Argentinien konnte sich dank zwei Siegen über Mexiko und die DVR Korea den Gruppensieg holen. Mexiko erkämpfte sich – nach der knappen 0:1-Startniederlage gegen Argentinien – mit einem 3:0-Sieg über die DVR Korea und einem 0:0 gegen England noch den zweiten Gruppenplatz und die Achtelfinalqualifikation. Für ein Novum bei einer FIFA-Endrunde sorgte England, das sich torlos (alle drei Gruppenspiele endeten 0:0) für die Achtelfinals qualifizieren konnte. Asienmeister DVR Korea blieb mit nur einem Punkt und dem letzten Tabellenrang unter den Erwartungen.

Achtelfinale

Kamerun – Mexiko 1:1 n. V. (1:1, 0:0), 0:3 n. E.

Dank den besseren Nerven im Elfmeterschiessen und den guten Reflexen von Torhüter Rodriguez (1) qualifizierte sich Mexiko für das Viertelfinale. In der ersten Halbzeit fehlten auf beiden Seiten der Spielfluss und die Überraschungsmomente. Zu Beginn der zweiten Halbzeit spielte Mexikos Kapitän Enríquez (14) offensiver. Dadurch hatte sein Team zunächst Vorteile im Mittelfeld, die jedoch zu keinen Torchancen führten. In der 79. Minute spielte Mbondi (19) einen präzisen Pass in die Tiefe zu Ohandza (9), der für Kamerun das Führungstor erzielte. Mexiko konnte aber postwendend reagieren und kam durch Orrantia (8) nach einem schönen Diagonalball des eingewechselten Piñón (6) zum Ausgleich.

Portugal – Guatemala 1:0 (1:0)

Nach der frühen Führung per Elfmeter durch Nelson Oliveira (7) verpassten die favorisierten Portugiesen durch Caetano (11) zweimal die vorzeitige Entscheidung. Nach der Halbzeitpause kamen die unermüdlichen und nie aufsteckenden Zentralamerikaner immer besser ins Spiel. In der Schlussphase hatte Guatemala mehrere gute Torchancen durch Melgar (13), Vásquez (5), Navas (11) und Castillo (8), die aber allesamt am starken portugiesischen Torhüter Mika (1) scheiterten. In der 88. Minute traf Norales (10) mit seinem Freistoss zudem nur den Pfosten.

Kolumbien – Costa Rica 3:2 (0:0)

In einem spannenden und abwechslungsreichen Spiel setzte sich Kolumbien dank einem Elfmeter in der Nachspielzeit gegen Costa Rica durch. In der ersten Halbzeit fanden die Gastgeber gegen die gut organisierte Abwehr der Ticos kein Mittel. Die besten Torchancen eröffneten sich durch Distanzschüsse. Zuerst traf Costa Ricas Campbell (10) mit seinem Freistoss in der 23. Minute nur die Latte, genauso Valencia (20) in der 35. Minute auf der Gegenseite. Zehn Minuten nach der Pause gelang Muriel (9) nach perfektem Pass in die Tiefe von Ortega (8) der Führungstreffer für Kolumbien. Die

Freude währte jedoch nicht lange, da Ruiz (6) und Escobedo (7) den Spiess binnen zwei Minuten umdrehen. Die Gastgeber drängten in der Folge auf den Ausgleich und kamen in der 79. Minute durch Kapitän Franco (3) zum Erfolg. In der dramatischen Schlussphase erzielte Rodriguez (10) per Elfmeter schliesslich den umjubelten 3:2-Siegtreffer.

Argentinien – Ägypten 2:1 (1:0)

In einem hart umkämpften und durch viele Unterbrüche gekennzeichneten Spiel setzte sich Argentinien gegen Ägypten knapp durch. Argentinien's Spielmacher Lamela (10) brachte sein Team mittels zweier umstrittener Elfmeter 2:0 in Führung. Nach dem Anschlusstreffer durch Mohamed Salah (12) in der 70. Minute ebenfalls per Elfmeter wurde es zunehmend hektisch. Die technisch versierten Ägypter drängten nun auf den Ausgleich, während die Südamerikaner mit Konterangriffen das dritte Tor suchten. Nach guten Aktionen auf beiden Seiten hatte in der Nachspielzeit Hegazi (6) – nach Steilpass von Abdel Fatah (4) – den Ausgleich auf dem Kopf, aber Argentinien's Galeano (6) konnte im letzten Moment auf der Torlinie klären.

Nigeria – England 1:0 (0:0)

Nach einer verhaltenen und an Torchancen armen ersten Halbzeit spielten beide Teams offensiver und attraktiver. In der 51. Minute scheiterte Englands Mittelfeldspieler Phillips (16) von der Strafraumgrenze am glänzend reagierenden Torhüter Paul (1). Im Gegenzug musste sich Englands starker Torhüter Butland (1) erstmals bei diesem Turnier geschlagen geben. Egbadi (18) schloss eine Kombination mit Daniel (15) und Kayode (9) erfolgreich ab. Wiederum eine Minute später traf Knott (8) mit seiner Direktabnahme – nach guter Vorarbeit von McManaman (10) – nur die Latte. In der 74. Minute scheiterte wiederum Phillips alleine vor dem Tor, womit Nigeria im Viertelfinale stand.

Spanien – Republik Korea 0:0 n. V., 7:6 n. E.

Spanien dominierte die Partie über weite Strecken und setzte sich schliesslich im Elfmeterschiessen durch. Die Kore-

aner hatten sich gut auf den spielstarken Vize-Europameister eingestellt und spielten vorsichtig aus einer tief stehenden Verteidigung heraus. Torchancen waren dadurch Mangelware. Die besten Gelegenheiten in der regulären Spielzeit hatten die Spanier durch Distanzschüsse von Tello (18; 37. Minute) und Koke (16; 87. Minute). In der Verlängerung vergab Koreas Lee Yong Jae (9; 104. Minute) alleine vor dem Tor die beste Chance für sein Team. Schliesslich hatte Spaniens Torjäger Vazquez (20) fünf Minuten vor Spielende Pech, dass sein Freistoss ans Lattenkreuz prallte.

Brasilien – Saudiarabien 3:0 (0:0)

Brasilien qualifizierte sich dank einer Leistungssteigerung in der zweiten Hälfte für die Viertelfinals. In der ersten Halbzeit hielt Saudiarabien mit und setzte auch spielerische Akzente. Bereits in der ersten Minute hatte Angreifer Almuwallad (9) die Führung auf dem Fuss. Brasilien hatte seine beste Chance durch Angreifer Henrique (19) in der 18. Minute, aber Torhüter Alsdairy (1) hielt den platzierten Schuss. Kurz nach dem Seitenwechsel schoss Henrique nach einer Ballstafette das Führungstor für Brasilien. In der 69. Minute gelang Gabriel Silva (16) auf Zuspield von Willian (9) das vorentscheidende 2:0. Kurz vor Spielende spielte Oscar (11) einen herrlichen Pass in die Tiefe zu Dudu (7), der aus kurzer Distanz zum 3:0 traf.

Frankreich – Ecuador 1:0 (0:0)

In einer intensiven Partie erzielte Ecuador in der 9. Minute fast die Führung, doch der Schuss von De la Torre (19) prallte nur an den Aussenpfosten. Danach kam Frankreich besser ins Spiel und auch zu Chancen, etwa durch einen Freistoss von Griezmann (11; 12. Minute) und einen Distanzschuss von Grenier (6; 23. Minute). Nach einer kurzen Spielunterbrechung wegen Lichtausfalls hatte Ecuador vor der Pause noch eine Chance durch den schnellen De Jesus (9). In der zweiten Halbzeit vergab der kurz zuvor eingewechselte Angreifer Lacazette (19; 53. Minute) ein perfektes Zuspield von Griezmann. Auf der Gegenseite konnte De Jesus in der 73. Minute ein gutes Zuspield des ebenfalls eingewechselten

Cazares (15) nicht verwerten. Schliesslich gelang Griezmann in der 75. Minute im Nachschuss das Tor des Tages für Frankreich.

Viertelfinale

Mexiko – Kolumbien 3:1 (1:0)

Mit einem 3:1-Sieg über Gastgeber Kolumbien qualifizierte sich Mexiko – erstmals seit 1977 – wieder für das Halbfinale einer FIFA U-20-Weltmeisterschaft. Kolumbien dominierte in der ersten Halbzeit zwar das Spiel, ohne jedoch zu vielen Torchancen zu kommen. Die beste Chance vergab Angreifer Muriel in der 21. Minute mit einem Weitschuss, den Mexikos Torhüter Rodriguez (1) reflexartig noch über das Tor lenken konnte. Mexiko nutzte derweil seine erste Torchance in der 38. Minute zum Führungstreffer. Torres (10) traf per Elfme-

ter. Die Gastgeber drängten nach der Halbzeitpause mit aller Kraft auf den Ausgleich. Dem für Valencia (20) spielenden Angreifer Zapata (11) gelang nach einer Stunde das viel umjubelte 1:1. Doch die Freude währte nicht lange, da wenige Minuten später Mexikos Angreifer Rivera (19) – im Anschluss an einen Eckball – per Kopf die erneute Führung erzielte. Die beste Chance zum erneuten Ausgleich vergab Ortega (8) mit seinem Diagonalschuss in der 72. Minute, der knapp am Pfosten vorbeistrich. Schliesslich sorgte kurz vor Spielende nochmals Rivera mit einem Weitschuss für das 3:1-Schlussergebnis.

Portugal – Argentinien 0:0 n. V., 5:4 n. E.

Im feuchtheissen Cartagena sicherte sich Portugal in einem dramatischen Elfmeterschiessen – Argentinien konnte zwei „Matchbälle“ nicht verwerten – den Einzug ins Halbfinale. In dieser über die gesamte Spielzeit von der Taktik geprägten



Partie wurden den Angreifern nur wenig Raum und Torchancen gewährt. Die beste Torchance in der ersten Halbzeit hatte Caetano nach 21 Minuten, der nach einem präzisen Steilpass von Nuno Reis (4) jedoch am starken argentinischen Torhüter Andrada (1) scheiterte. Nach der Halbzeitpause hatte Argentinien durch einen Freistoss von Lamela (47. Minute) und einen Weitschuss des kurz zuvor eingewechselten Iturbe (11; 62. Minute) zwei gute Torchancen, danach nochmals Portugal durch Sergio Oliveira (17) und Nelson Oliveira (beide in der 69. Minute). In der Verlängerung kam Portugals Rafael Lopes (21; 101. Minute) zur besten Torchance, scheiterte aber an Andrada.

Brasilien – Spanien 2:2 n. V. (1:1, 1:0), 4:2 n. E.

Das vielleicht beste Spiel des Turniers entschied Brasilien zu seinen Gunsten, dies nicht zuletzt dank tollen Elfmeterparaden von Torhüter Gabriel (1). Bei leichtem Nieselregen sahen die Zuschauer in Pereira ein von Beginn an temporeiches und spannendes Spiel. Spanien hatte in der ersten Halbzeit mehr vom Spiel (59 % Spielanteil), aber kein Abschlussglück. Schliesslich schlossen die Brasilianer in der 35. Minute einen rasch vorgetragenen Konter erfolgreich ab. Nachdem Henrique mit seinem Schuss nur die Latte getroffen hatte, stand Willian goldrichtig und schob zum überraschenden 1:0 ein. Nach der Pause drängte Spanien auf den Ausgleich und kam in der 57. Minute durch Rodrigo zum Erfolg. Trotz diverser Chancen auf beiden Seiten blieb es dabei. In der Verlängerung gelang Brasilien wieder die Führung. Nach einer Kombination über 15 Stationen gelangte der Ball zu Henrique, der mit einem glänzenden Pass in die Tiefe Dudu (7) bediente. Keine 100 Sekunden später erzielte Torjäger Vazquez mit seinem fünften Turniertor den 2:2-Ausgleich.

Frankreich – Nigeria 3:2 n. V. (1:1, 0:0)

In dieser temporeichen und hochklassigen Begegnung setzte sich mit Frankreich das besser organisierte und auch glücklichere Team durch. Frankreich erreichte damit erstmals das Halbfinale einer FIFA U-20-Weltmeisterschaft. In der ersten Halbzeit hatten beide Teams Torchancen, die aber allesamt

ungenutzt blieben. Kurz nach Beginn der zweiten Halbzeit gelang dem eingewechselten Lacazette – nach idealem Zuspiel von Grenier – das Führungstor für Frankreich. Mit dem Publikum von Calé im Rücken erhöhte das spielerisch überzeugende Nigeria das Tempo. Trotz weiterer Chancen auf beiden Seiten schien es beim 1:0 zu bleiben, bis der kurz zuvor eingewechselte Angreifer Ejike (8) per Kopfball in der Nachspielzeit doch noch den umjubelten und verdienten Ausgleich erzielte. Frankreich reagierte in der Verlängerung aber prompt: Kapitän Fofana (8) mit einem herrlichen Weitschuss in der 102. Minute und zwei Minuten später wieder Lacazette – nach perfektem Zuspiel von Kakuta (7) – sorgten für die Entscheidung. Nigeria warf in der Folge alles nach vorne und kam in der 111. Minute durch Ejike noch zum 2:3-Anschluss.

Halbfinale

Brasilien – Mexiko 2:0 (0:0)

Angreifer Henrique sorgte mit seinen Turniertoren vier und fünf für den 2:0-Sieg Brasiliens. In der abwechslungsreichen und offensiv ausgerichteten Partie hatten beide Teams mehrere Möglichkeiten zur Führung. Bereits in der 3. Minute prüfte Oscar mit einem platzierten Distanzschuss Mexikos Schlussmann Rodriguez. Weitere gute Chancen für Brasilien hatten Willian (20. Minute) und Oscar (37. Minute). Mexikos beste Torgelegenheit hatte der eingewechselte Rivera in der 62. Minute auf Zuspiel von Davila (11), der allerdings am reaktionsschnellen Gabriel scheiterte. Schliesslich war Henrique mit einem Doppelschlag in der 80. und 84. Minute für den verdienten Erfolg der kombinationsfreudigen Brasilianer besorgt.

Frankreich – Portugal 0:2 (0:2)

Portugal hatte einen Start nach Mass. Bereits in der 9. Minute erzielte Danilo (15) nach einem Eckball von Alex (14) per Kopf das 1:0. Nach der frühen Führung lauerten die Portugiesen aus einer soliden Defensive heraus auf schnelle

Konter. Für Frankreichs Angreifer wurden dadurch die Räume sehr eng. Die besten Torchancen hatten die Franzosen aus stehenden Bällen. In der 13. Minute konnte Torhüter Mika einen Freistoss von Grenier über die Latte lenken, und in der 26. Minute scheiterte Sunu (10) nach einem Eckball nur knapp. Auf der Gegenseite erhöhte Nelson Oliveira per Elfmeter nach einem Foul an Danilo in der 40. Minute auf 2:0. Trotz deutlich mehr Ballbesitz (61% Spielanteil) und weiterer guter Torgelegenheiten – die beste Chance vergab Négo (2) per Kopf nach einem Lattenabpraller in der 84. Minute – blieben die Franzosen auf der Verliererstrasse, so dass Portugal nach 1991 wieder in einem U-20-WM-Finale stand.

Spiel um den dritten Platz

Mexiko – Frankreich 3:1 (1:1)


In einem abwechslungsreichen Schlagabtausch sicherte sich Mexiko den dritten Platz. Nach mustergültiger Flanke von Kolodziejczak (14) erzielte Lacazette in der 8. Minute per Kopf die Führung für Frankreich. Keine fünf Minuten später glich Mexikos Davila per Weitschuss aus. In der 23. Minute hatte Mexiko Glück, dass Lacazettes Aktion in aussichtsreicher Position mit einem Freistoss gegen Frankreich gewertet wurde. Mexikos Kapitän Enríquez stand in der 49. Minute goldrichtig und schloss eine Kopfballstafette mit Rivera und Valencia (16) per Fuss zum 2:1 ab. In der 71. Minute gelang Rivera nach einem Eckball von Davila noch das 3:1.

Finale

Brasilien – Portugal 3:2 n. V. (2:2, 1:1)

Mit einem knappen 3:2-Erfolg holte sich Brasilien den fünften FIFA U-20-Weltmeistertitel. Im stimmungsvollen El-Campin-Stadion von Bogotá hatte Oscar mit seinen drei Treffern massgeblichen Anteil am Sieg der Südamerikaner. Bereits in der fünften Minute brachte er sein Team mit einem leicht abgefälschten Freistoss in Führung. Es war der erste Gegen-

treffer für Torhüter Mika bei diesem Turnier! Die Portugiesen liessen sich durch den Rückstand aber nicht beirren und spielten – im Gegensatz zu den vorangegangenen Partien – offensiv. Bereits in der 9. Minute kamen sie durch Alex zum Ausgleich. Unmittelbar danach hatte Brasilien Pech, als ein abgefälschter Ball nur den Pfosten und die Latte traf. In der 59. Minute sorgte der unermüdliche Angreifer Nelson Oliveira aus spitzem Winkel für Portugals Führung, ehe Brasilien in der 78. Minute der Ausgleich gelang. Der eingewechselte Dudu vermochte sich von seinem Gegenspieler zu lösen und aufs Tor zu schiessen. Mika konnte den Ball zwar ablenken, aber Oscar stand goldrichtig. In der Verlängerung hatte Brasilien Glück, dass Caetano allein vor Gabriel scheiterte. Schliesslich gelang Oscar in der 111. Minute mit einem wunderschönen Diagonalball der Siegtreffer. Unter grossem Applaus durfte Brasiliens Kapitän Bruno Uvini (3) von FIFA-Präsident Joseph S. Blatter danach den Weltmeisterpokal entgegennehmen.







Technical and
tactical analysis

Technical and tactical analysis

Authors: Jean-Paul Brigger and Jannis Scheibe

Difference in quality

The gap between the 24 teams is getting ever smaller, and it is often only minor details that separate teams. In Colombia, it was mainly the players' technique and the teams' tactics that elevated the top eight teams above the rest of the field.

Surprise packages

Saudi Arabia and Egypt impressed in the group stage with their attacking play. Their players have excellent technique, which was reflected in their pinpoint passing and good ball control. These two teams were also flexible in their build-up play, switching between the wings and playing down the centre of the pitch, and they also scored many goals as a result of flowing passing moves. Guatemala's victory over Croatia came as a surprise, but they bounced back well from resounding defeats in their first two group games to play the ball out of a well-organised defence against the Croatians. A counter-attack launched by their goalkeeper ultimately secured their shock victory.



Defensive play

Nowadays, all teams are more or less well organised defensively, but there are still differences in how they play after regaining possession. How should counter-attacks be organised? How should passing moves be constructed? A solid defence is always the key to success, as emphatically proven by Portugal, who reached the final without conceding a single goal. Argentina and England also impressed with their good defensive organisation, and both conceded only one goal in the entire tournament before bowing out at the quarter-final stage and in the round of 16, respectively. Most teams played with a four-man defence, as only Mexico opted for three at the back. There were, however, three different defensive systems among the eight best teams.

Defensive pressing – deep defence

Portugal impressed with their very well-organised and compact defence and gave their opponents very few chances. The Portuguese opted for a very deep 4-1-4-1 formation, and more often than not, all of their players were to be found in their own half of the pitch. This defensive pressing denied their opponents space in which to play and resulted in them squandering possession. Portugal then tended to launch attacks as soon as they had the ball. Mexico were the only quarter-finalists to use a three-man defence. When they were on the back foot, their two wingers dropped back which meant that the three-man defence became a five-man back line with two defensive midfielders stationed in front. The Mexicans' defensive organisation was very good and their players ensured that there were good distances between them both across and up and down the pitch.

Midfield pressing

Most of the top eight teams – such as France, Argentina, Colombia and Nigeria – actively defended just behind or just in front of the halfway line. There were differences in their basic formation, however, from a 4-1-4-1 (France) to



a 4-4-1-1 or 4-4-2 (Argentina) and a 4-2-3-1 (Colombia and Nigeria). All of these teams actively put the man in possession under intense pressure.

Pressing up front

Spain defended very high up the pitch and tried to regain possession while the ball was still in their opponents' half of the pitch. They put their opponents under pressure as soon as they lost the ball to try and regain possession as quickly as possible. Brazil, who played with two strikers, also tried to defend from the front. All teams played with at least one midfielder in front of the defence to provide extra support. This ensured that the centre of the pitch was covered when they lost possession.

Attacking play

There was great variation in the teams' attacking play with many positional and formation changes. Mexico, for example, defended in a 5-2-3 system but attacked in a 3-2-5. Spain used a 4-2-3-1 when defending but switched to a 3-4-3 when attacking, with defensive midfielder Romeu (6) falling into a central position between the two central defenders so that the two full-backs could join the attacks. France and Portugal used a 4-1-4-1 system defensively but a 4-1-2-3 when on the front foot. So the question remains: what factors ensured that Argentina, Brazil, France, Colombia, Mexico, Nigeria, Portugal and Spain reached

the quarter-finals? In short, these teams combined their tactics and their players' individual skills, creating numerous goalscoring opportunities for themselves while also successfully putting a stop to opposition attacks.

Main attacking elements

Wing play

Another key to success was attacking play down the wings. Teams that had compact defences that left little space in the middle could be breached down the wings, provided that the attacking team covered the space well and players pushed out wide as part of attacks. The most common elements of wing play involved the full-backs joining attacks, impressive and fast direct play (one-twos) down the wings, attacking one-on-ones and accurate crosses. Brazil were the most potent team in terms of crosses with an average of 23 per match. Korea DPR, by contrast, had an average of just eight crosses per game.

Combination play and accurate balls in behind opposition defence

An impressive number of goals were scored from accurate balls played in behind the opposition defence, with a crucial pass through a gap often being the culmination of precise passing moves with the players showing good technique.

There was a clear difference between certain teams in this respect. In each match, Spain, the team who had the highest average number of passes, played about 500 more passes than New Zealand, the team with the lowest average. Overall, the teams played an average of 359 passes per game, although the top teams racked up far more passes than the average. The top eight teams also led the way when it came to the average number of successful passes, and impressive figures in this area can only be achieved if the players have good basic technique. These players must also be able to control the ball and keep playing even when under pressure from an opponent. This is always a good indicator for success at the highest level.

Set pieces

In addition to wing play, set pieces are still one of the main ways to break down an opposition defence. Set pieces played a key role in a number of matches, including Portugal v. Guatemala, Argentina v. Egypt, Mexico v. Colombia and Mexico v. France. A total of 34 goals were scored from set pieces.

“A” national team and U-20 national team: same style of play

It was interesting to note that the Spanish U-20 team played in exactly the same way as their senior national team. The Spanish controlled the ball and their opponents, creating options for the man in possession with very good movement off the ball and playing pinpoint passes (often to the player's leading foot). They played an average of 634 passes per game, around 200 more than Colombia, the second-best team in this respect. Spain were also far ahead of the other teams in terms of the number of touches and the number of passes in the direction of play. By way of comparison, such figures are normally only reached by the senior Spanish national team or FC Barcelona. Brazil's style of play was also based on controlling the ball and playing accurate passes. They were able to keep changing the pace of the game and play a crucial ball through a gap at exactly the right

moment. Every single player had the right technique to play the final ball. Apart from Brazil and Spain, the French, Nigerians and Colombians also stood out on account of their excellent combination play.

Decisive details

In the knockout stages, it was often minor details or player errors that decided matches. Cameroon v. Mexico was a case in point. The Africans scored an excellent goal in the 79th minute, but they conceded the equaliser just 60 seconds later after one of their players made a mistake. They then lost their nerve in the penalty shoot-out, leaving Mexico to seal their place in the quarter-finals. Costa Rica were another example as they led Colombia 2-1 until the 70th minute but the match turned on its head after their goalkeeper went “walkabout” in his area and another player committed a “silly foul” in his own penalty area in the 93rd minute. Egypt v. Argentina was decided by three pieces of action that all led to penalties, with the Argentinians ultimately winning thanks to the carelessness of an Egyptian defender and the “craftiness” of one of the Argentinian strikers. Spain v. Korea Republic finished as a draw after 120 minutes of thrilling action, which meant that a penalty shoot-out was needed to separate the two teams. Unfortunately for the Koreans, nerves got the better of their seventh penalty-taker. Three of the four quarter-finals went into extra time, and two even needed a penalty shoot-out. In their semi-final against Mexico, Brazil had to survive a number of dangerous situations before they finally took the lead in the 80th minute thanks to some beautiful combinations and wing play. In the second semi-final, Portugal overcame France thanks to two set pieces. The match for third place was also decided by set pieces and a major goalkeeping error, with Mexico coming out on top against France. The final between Brazil and Portugal also turned on two key incidents. The first saw the Portuguese launch a counter-attack in the first half of extra time but fail to score, leaving Brazil's Oscar (11) to settle the match with a stunning long-range strike and seal a fully deserved World Cup title for his team.

Analyse technico-tactique

Auteurs : Jean-Paul Brigger et Jannis Scheibe

Différence de niveaux

Le fossé qui sépare les vingt-quatre équipes participantes n'est plus ce qu'il était, et les matches se sont souvent décidés sur de petits détails. Les huit meilleures équipes ont tiré leur épingle du jeu grâce à de meilleures individualités et une meilleure maîtrise tactique collective.

Équipes surprises

L'Arabie saoudite et l'Égypte ont été assez convaincantes en phase de groupes, pratiquant un football très offensif. Possédant des joueurs bien formés techniquement, les deux équipes sont parvenues à développer un jeu de passes précis et à bien maîtriser la possession de balle. Flexibles, elles construisaient leur jeu soit sur les ailes, soit dans l'axe, et sont parvenues à inscrire de nombreux buts grâce à leurs enchaînements. La victoire du Guatemala sur la Croatie a également fait sensation, d'autant que les Guatémaltèques avaient débuté la compétition par deux nettes défaites ; mais, pour leur troisième et dernier match, une bonne organisation défensive et des contre-attaques bien initiées par le gardien de but leur ont permis de s'imposer.

La défense

À l'heure actuelle, toutes les équipes sont assez bien organisées défensivement. Mais des différences se situent après la récupération du ballon selon qu'une contre-attaque est lancée ou qu'un jeu de passes est amorcé. La défense demeure un élément décisif comme l'a prouvé le Portugal, qui est parvenu en finale sans encaisser le moindre but. L'Argentine et l'Angleterre ont aussi montré une belle organisation défensive, atteignant respectivement les quarts et les huitièmes de finale en n'encaissant qu'un but. À l'exception du Mexique et de sa défense à trois, la plupart des équipes ont évolué avec quatre joueurs en défense. Parmi les huit quarts de finalistes, nous avons observé trois différents systèmes défensifs.

Défense basse

Le Portugal, qui évoluait dans un 4-1-4-1 positionné très bas sur le terrain, a impressionné par la discipline et la compacité de sa défense, ne laissant que très peu d'espaces et d'occasions à l'adversaire. En défense, toute l'équipe se retrouvait souvent dans sa propre moitié de terrain et bouchait ensuite les espaces pour pousser l'adversaire à la faute. Une fois en possession du ballon, la transition vers l'attaque se faisait rapidement. Le Mexique était le seul quart de finaliste à évoluer avec une défense à trois, mais les deux



joueurs de couloirs se repliaient dès la perte de balle afin de former une ligne de cinq défenseurs devant laquelle étaient positionnés deux milieux défensifs. Cette organisation s'est avérée très efficace d'autant que le bloc était homogène avec peu d'espaces entre les joueurs, tant dans la largeur que dans la profondeur.

Pressing au milieu

La majorité des huit meilleures équipes déclenchaient leur pressing peu avant ou peu après la ligne du milieu de terrain. Ce fut notamment le cas de la France, de l'Argentine, de la Colombie et du Nigeria, qui évoluaient pourtant dans des schémas tactiques différents (4-1-4-1 pour la France, 4-4-1-1 ou 4-4-2 pour l'Argentine et 4-2-3-1 pour la Colombie et le Nigeria). Dans tous les cas, le porteur du ballon faisait l'objet d'un pressing actif effectué avec agressivité.

Pressing offensif

L'Espagne a quant à elle exercé un pressing très haut, cherchant systématiquement à récupérer le ballon dans la moitié de terrain adverse. Même après une perte de balle, l'équipe ne laissait pas l'adversaire s'organiser offensivement et s'efforçait de reprendre le contrôle du ballon le plus rapidement possible. Le Brésil, notamment par ses deux attaquants, cherchait également à perturber très tôt la relance adverse. Toutes les équipes positionnaient sinon au moins un milieu de terrain en sentinelle devant la défense. Ainsi, l'axe du terrain était quoi qu'il en soit couvert en cas de perte de balle.

Comportement en attaque

Les offensives étaient très variées, marquées par de nombreuses permutations voire des changements dans la disposition. Ainsi, le Mexique passait d'un 5-2-3 en défense à un 3-2-5 en attaque. L'Espagne passait d'un 4-2-3-1 en défense à un 3-4-3 en attaque. Le milieu Romeu (6) décrochait en effet entre les deux défenseurs centraux pour permettre aux latéraux de participer aux phases offensives. La France et le Portugal passaient pour leur part d'un 4-1-

4-1 en défense à un 4-1-2-3 en attaque. Mais il existe d'autres facteurs qui ont permis à l'Argentine, au Brésil, à la France, à la Colombie, au Mexique, au Nigeria, à l'Espagne et au Portugal d'arriver en quarts de finales. Toutes ces équipes ont été les meilleures dans l'association de leurs capacités individuelles et collectives. Elles se sont procuré de nombreuses occasions de but tout en annihilant avec succès les offensives adverses.

Éléments clés en attaque

Utilisation des couloirs

Une des clés du succès s'est avérée être le jeu sur les ailes. Les organisations défensives compactes verrouillant l'axe pouvaient ainsi être prises à défaut. Pour bien développer leur jeu sur les ailes, les équipes devaient bien occuper le terrain offensivement. Cela était le plus souvent possible grâce à l'apport des latéraux et à un jeu direct et rapide (une-deux notamment) permettant de se retrouver en position favorable pour se retrouver en un-contre-un ou effectuer des centres précis. Le Brésil a impressionné avec une moyenne de vingt-trois centres par match. En comparaison, la RDP Corée n'a totalisé que huit centres par match.

Enchaînements de passes et ouvertures précises en profondeur

Le nombre de buts survenus sur des passes précises en profondeur était particulièrement impressionnant. La passe décisive était souvent la conclusion d'un jeu de passes précis et techniquement parfaitement exécuté. C'est là que des différences ont pu être constatées entre les équipes. L'Espagne, l'équipe effectuant le plus grand nombre de passes durant ses matches, en a par exemple effectué en moyenne 500 de plus que la Nouvelle-Zélande (qui a enregistré le plus faible total). En moyenne, les équipes effectuaient 359 passes par match, les meilleures d'entre elles se situant aux alentours de cette moyenne ou



largement au-dessus. Pour ce qui est des passes réussies, les huit quarts de finalistes obtiennent les meilleurs chiffres, traduction logique de la qualité de la formation technique des joueurs de ces pays, qui, même sous pression, étaient capables de contrôler la balle et la transmettre à un coéquipier. Ce facteur est un des baromètres du succès au plus haut niveau.

Coups de pied arrêtés

Comme bien souvent, les coups francs et les coups de pied de coin se sont avérés être des moyens efficaces de tromper la défense adverse. Notamment lors de matches serrés comme Portugal – Guatemala, Argentine – Égypte, Mexique – Colombie ou encore Mexique – France, les coups de pied arrêtés ont ainsi été décisifs, un total de 34 buts ayant été inscrits sur ce type de phases de jeu.

Similitude entre les équipes nationales « A » et U-20

Il a été intéressant de constater que les Espagnols ont joué comme leurs aînés, contrôlant le ballon et l'adversaire, se déplaçant excellemment bien sans ballon et offrant de nombreuses possibilités au porteur. La précision des passes – souvent dans les pieds – est également à souligner. L'Espagne a réalisé 634 passes par match, soit près de 200 de plus que la Colombie, deuxième. Aussi pour le nombre de touches de balles et de passes dans le sens du jeu, les Espagnols étaient supérieurs aux autres équipes. Au plus haut niveau, ces chiffres ne sont dépassés que par l'équipe d'Espagne « A » ou le FC Barcelone. Les Brésiliens ont également fondé leur jeu sur la possession de balle et la qualité du jeu de passes. Capables de changer le rythme du jeu à tout moment, ils distillaient la passe décisive avec un parfait timing. Fait notable, tous les joueurs en étaient

capables. En plus de l'Espagne et du Brésil, la France, le Nigeria et la Colombie ont également fait montre d'un jeu de passes abouti.

Détails décisifs

Lors de la phase à élimination directe, les matches se sont joués à peu de choses ou sur des fautes d'inattention. Le meilleur exemple est le huitième de finale entre le Cameroun et le Mexique. Les *Lions indomptables* ont ainsi marqué un fort joli but à la 79^e minute avant de se faire rejoindre la minute suivante à la suite d'une grossière erreur défensive, puis de craquer lors de la séance de tirs aux buts, laissant la qualification leur échapper. Lors du match entre la Colombie et le Costa Rica, les *Ticos* ont mené au score jusqu'à la 70^e minute jusqu'à ce qu'une sortie malheureuse de leur gardien, puis une faute bête commise dans la surface à la 93^e minute ne les condamnent. Lors d'Argentine – Égypte, ce sont en outre trois actions aboutissant sur des penalties qui ont décidé du sort du match. Grâce à la naïveté des défenseurs et à la roublardise des attaquants, l'Argentine a pu tirer son épingle du jeu. Dans le match qui opposait l'Espagne à la République de Corée, le score était de parité à l'issue des prolongations et ce n'est qu'au septième tir au but que les Coréens ont craqué. Trois des quarts de finales sont allés aux prolongations, et deux aux tirs au but. Lors de la demi-finale Mexique – Brésil, les *Auriverde* ont eu de sérieuses alertes sur leur but avant de finalement ouvrir le score à la 80^e minute au terme d'une belle action menée sur l'aile. L'autre demi-finale France – Portugal s'est quant à elle jouée sur deux coups de pied arrêtés en faveur des Portugais, et il en fut de même pour les Mexicains lors du match pour la troisième place qui les opposait aux Français : deux coups de pied arrêtés et une bécasse du gardien. En finale, tout s'est également joué sur deux actions. Les Portugais se sont en effet créés une énorme occasion sur contre-attaque durant la première mi-temps des prolongations, mais ils ne l'ont pas convertie en but et ce sont ensuite les Brésiliens qui, sur une frappe lumineuse signée Oscar (11), se sont assurés le titre mondial.

Análisis técnico y táctico

Autores: Jean-Paul Brigger y Jannis Scheibe

Diferentes niveles de calidad

Las diferencias existentes entre las 24 selecciones es cada vez menor, y con frecuencia son los pequeños detalles los que deciden un partido. Los ocho mejores equipos destacan sobre el resto principalmente por su nivel técnico (individual) y por su desarrollado sentido táctico.

Sorpresas

Las selecciones de Arabia Saudí y Egipto convencieron a propios y extraños gracias al carácter ofensivo mostrado en la fase de grupos. Ambos combinados hicieron gala de una excelente preparación técnica que se tradujo en pases medidos y un gran control del esférico. Desplegaban su juego indistintamente por las bandas o por el centro de la cancha. Los dos equipos consiguieron muchos goles tras jugadas muy bien trenzadas. También hay que calificar de sorprendente el triunfo de Guatemala frente a Croacia. Tras caer derrotada de forma contundente en los dos primeros partidos del grupo, los guatemaltecos lo hicieron bien ante los croatas y basaron su mejora en una defensa muy bien organizada. La sorpresa se consumó con el gol de la victoria en un contragolpe que partió de las botas del arquero centroamericano.

Análisis defensivo

En la actualidad, no hay equipo que no cuente con una defensa más o menos organizada. No obstante, la pregunta que se plantea al recuperar la pelota es cómo se elabora el contraataque o también cómo se avanza pasando el balón. La defensa es una pieza clave en el éxito de un equipo, tal y como dejó patente la selección portuguesa, ya que consiguió llegar a la final sin haber recibido ni un solo gol. Las zagas de Argentina e Inglaterra también rayaron a gran altura. Las defensas de estas dos selecciones concedieron un solo tanto en todo el torneo y, gracias a la disciplina defensiva mostrada, la primera llegó a cuartos de final y la segunda, a octavos. La mayoría de los equipos dispuso una defensa

de cuatro en línea; tan solo México optó por una zaga de tres. Entre las ocho mejores selecciones se pudieron ver tres modelos diferentes de sistema defensivo.

Presión defensiva: línea rezagada

Portugal destacó porque su línea defensiva compacta y bien organizada no dio opciones a sus oponentes. Los lusos dispusieron un bloque muy rezagado con el sistema 4-1-4-1, con el que en muchas ocasiones todos los jugadores se encontraban en su propio campo. Gracias a la presión defensiva que ejercían, los contrincantes apenas disponían de espacios, por lo que perdían el balón con frecuencia. Una vez recuperado este, la transición al ataque se realizaba rápidamente. México fue el único semifinalista que dispuso una zaga con solo tres defensas. A la hora de defender, los dos extremos se replegaban, convirtiendo la línea de tres en una de cinco con dos centrocampistas en tareas defensivas. La buena organización defensiva fue una de las características de la escuadra mexicana. En ningún momento, sus miembros perdieron la posición a lo largo y ancho del campo.

Presión en el centro del campo

La mayoría de las ocho mejores selecciones defendieron de forma activa por detrás de la medular. Ejemplos de esta táctica fueron Francia, Argentina, Colombia y Nigeria. No obstante, las diferencias se observaron en el planteamiento táctico. Los sistemas desplegados variaron entre el 4-1-4-1 (Francia), el 4-4-1-1- o el 4-4-2 (Argentina) y el 4-2-3-1 (Colombia y Nigeria). En todos ellos, se ejercía una presión enérgica sobre el contrincante en posesión de la pelota y se le abordaba de forma directa.

Presión de la línea atacante

España actuó con una defensa muy adelantada con la intención de recuperar el balón en la cancha contraria. Cuando era España la que lo perdía, desde el primer momento se ejercía presión sobre el contrario para volver a hacerse con el esférico cuanto antes. Brasil también tenía la

misma actitud defensiva, con dos jugadores que apretaban a la salida del balón del adversario. Todos los equipos posicionaron al menos a un jugador por delante de la línea defensiva que servía de apoyo a la zaga en el momento de atacar. El objetivo era no dejar nunca desprotegida la propia medular en caso de perder el balón.

Análisis del ataque

Los sistemas de ataque fueron muy diversos y se caracterizaron por las permutas de posición y de formación. México variaba su planteamiento defensivo de 5-2-3 en un ofensivo de 3-2-5. España defendía con un 4-2-3-1 para pasar al ataque con un 3-4-3. En este caso, Romeu (6), un centrocampista de corte defensivo, retrasaba su posición y se colocaba entre los dos centrales para que los carrileros se sumaran al ataque. Por su parte, Francia y Portugal disponían un 4-1-4-1 a la hora de defender, mientras que en ataque aplicaban un sistema 4-1-2-3. Quedan por determinar los factores que llevaron a cuartos de final a Argentina, Brasil, Francia, Colombia, México, Nigeria, España y Portugal. Cabría apuntar que el éxito de estas selecciones radicó en haber logrado aunar la táctica de equipo con la técnica individual de sus jugadores. Crearon numerosas ocasiones de gol, al tiempo que consiguieron neutralizar muchos de los ataques adversarios.

Elementos principales del ataque

Juego por las bandas

Una de las claves del éxito se basó en los ataques por el exterior. Las líneas defensivas compactas no dejaron espacios por el centro de la zaga, de ahí que el ataque por las bandas fuera la única manera de desarbolarlas. Para ello, era necesario desplegar ofensivas que ocuparan con criterio todo el campo, incluidas las bandas. Las características más habituales de este juego por las bandas fueron la incorporación de los laterales, un juego directo y veloz (mediante paredes), la búsqueda del uno contra uno y los



centros precisos. Con 23 centros por partido de promedio, Brasil fue la selección que más destacó desde las bandas. La R.D.P. de Corea fue, por el contrario, la escuadra que menos se prodigó en este aspecto, con tan solo 8 centros de media por partido.

Juego de toque y balones precisos en profundidad

Un dato sorprendente fue el número de goles anotados tras un pase en profundidad. Con frecuencia, este pase llegaba después de una excelente jugada marcada por su gran nivel técnico y sus numerosas paredes. A este respecto, quedó patente la diferencia entre las diferentes selecciones participantes. España, el equipo con el mayor número de pases de media, dio unos 500 pases más por partido que Nueva Zelanda, la selección con el menor número de pases por partido. El promedio resultante de computar los pases de todas las selecciones es de 359 por encuentro, si bien los equipos punteros igualan o superan esta cifra. Las ocho mejores selecciones lideran también la estadística de pases culminados con éxito, resultado que cabe atribuir a la formidable calidad de sus jugadores, ya que son capaces de controlar el balón y pasarlo a un compañero superando la presión del oponente. En el fútbol de máximo nivel, este factor es determinante para alcanzar el éxito deportivo.

Jugadas a balón parado

Además del juego por las bandas, las jugadas a balón parado han demostrado tener un peso crucial a la hora



de superar las defensas contrarias. En partidos tan reñidos como el Portugal–Guatemala, Argentina–Egipto, México–Colombia o el México–Francia, las jugadas a balón parado fueron decisivas. Se marcaron un total de 34 goles fruto de estas jugadas.

Estilo similar de las selecciones absolutas y sub-20

Fue interesante comprobar el estilo de España, que sigue a rajatabla el de la selección adulta. Los españoles controlaban la pelota y al adversario, creaban líneas de pase al jugador en posesión del balón gracias a los desmarques bien elaborados y coronaban las jugadas con pases precisos a la delantera. España dio 634 pases por partido de promedio, unos 200 más que Colombia, segundo clasificado en esta estadística. También quedó muy por encima de sus contrincantes en lo que se refiere a toques y pases en la dirección del juego. A título comparativo, tales guarismos únicamente los alcanzan en el fútbol de élite la selección española absoluta y el FC Barcelona. Brasil también basó su juego en el control del balón y los pases al pie. Fueron capaces de cambiar el ritmo de partido a voluntad y de aprovechar el hueco para dar pases en el momento decisivo. Todos sus jugadores poseían la calidad suficiente para dar ese último pase. Además de

las selecciones de Brasil y España, también destacó el estilo asociativo de franceses, nigerianos y colombianos.

Detalles decisivos

En las eliminatorias a partido único, decidieron los detalles o los despistes de un determinado jugador. El mejor ejemplo de ello fue el partido que enfrentó a Camerún con México. Los africanos marcaron un magnífico tanto en el minuto 79. 60 segundos más tarde, México consiguió el empate tras un error garrafal de Camerún. En la tanda de penaltis, los nervios traicionaron a los cameruneses, lo que permitió a los mexicanos acceder a cuartos. En el partido Colombia–Costa Rica, los Ticos ganaban 2-1 en el minuto 70, pero una desafortunada salida en falso de su guardameta y una falta innecesaria en su propia área en el minuto 93 dieron la vuelta a la tortilla. En el partido entre Egipto y Argentina hubo tres acciones determinantes que acabaron en pena máxima. La distracción de un defensa egipcio y la “habilidad” de un delantero argentino decantaron el partido a favor de estos últimos. España y Corea seguían igualados tras 120 apasionantes minutos, por lo que el encuentro se tuvo que decidir desde el punto de penalti. En el séptimo lanzamiento, uno de los coreanos no tuvo el temple suficiente.

Tres de los cuatro partidos de cuartos de final llegaron a la prórroga, y dos de ellos acabaron con la tanda de penaltis. En una de las semifinales, Brasil superó unas cuantas situaciones delicadas antes de ponerse por delante en el marcador en el minuto 80 tras una elaborada jugada por la banda. En la otra semifinal, Portugal se impuso a Francia con dos goles a balón parado. La final de consolación enfrentó a mexicanos contra galos y se decidió a favor de los primeros con otras dos jugadas a balón parado y un tremendo error del portero. La final entre Brasil y Portugal contó también con dos jugadas decisivas. La primera fue una gran ocasión desaprovechada por los lusos tras una contra en la primera parte de la prórroga. Posteriormente, el brasileño Oscar (11) decidió el partido con un disparo magistral que aseguró el título mundial a su selección.

Technisch-taktische Analyse

Autoren: Jean-Paul Brigger und Jannis Scheibe

Qualitätsunterschied

Das Gefälle zwischen den 24 Mannschaften wird immer kleiner, oft entscheiden nur Kleinigkeiten über Sieg und Niederlage. Die acht Topteams und die anderen Mannschaften trennten vor allem die technischen (individuellen) und mannschaftstaktischen Fähigkeiten.

Überraschungsmannschaften

Die Mannschaften aus Saudiarabien und Ägypten überzeugten in der Gruppenphase mit einer starken



Offensive. Beide verfügten über eine ausgezeichnete technische Ausbildung, was sich in präzisiertem Passspiel und guter Ballkontrolle widerspiegelte. Der Spielaufbau wurde flexibel über die Flügel oder das Zentrum gestaltet. Beide Mannschaften erzielten viele Tore aus Kombinationen heraus. Überraschend war der Sieg Guatemalas gegen Kroatien. Nach klaren Niederlagen in den ersten beiden Gruppenspielen steigerten sich die Guatemalteken gegen Kroatien und spielten aus einer gut organisierten Abwehr heraus. Dank einem durch ihren Torhüter eingeleiteten Gegenangriff schafften sie schliesslich die Überraschung.

Abwehrverhalten

Heute sind alle Teams in der Verteidigung mehr oder weniger gut organisiert. Noch gibt es Unterschiede nach der Rückeroberung des Balles: Wie gestaltet man den Gegenangriff, oder wie wird das Passspiel aufgebaut? Die Verteidigung ist für den Erfolg zentral, wie Portugal eindrucksvoll unter Beweis stellte. Das Team erreichte ohne Gegentreffer das Finale. Auch Argentinien und England überzeugten mit guter Defensivarbeit. Beide Defensivreihen liessen im gesamten Turnier nur ein Gegentor zu und erreichten mit einer gut organisierten Defensive das Viertel- bzw. das Achtelfinale. Die meisten Mannschaften spielten mit einer Viererkette, einzig Mexiko bevorzugte eine Dreierkette. Unter den acht besten Mannschaften kristallisierten sich drei unterschiedliche Defensivsysteme heraus.

Abwehrpressing – tief stehende Abwehr

Portugal überzeugte durch eine sehr gut organisierte und kompakte Abwehrreihe, die nur wenige Chancen für den Gegner zuließ. Portugal bevorzugte einen sehr tiefen 4-1-4-1-Block, bei dem häufig alle Spieler in der eigenen Hälfte zu finden waren. Durch dieses Abwehrpressing machten sie die Räume für die gegnerischen Spieler sehr eng und zwangen den Gegner zu Ballverlusten. Nach dem Ballgewinn wurde schnell auf Angriff umgeschaltet. Mexiko spielte als einziger Viertelfinalist mit einer Dreierkette. In der Verteidigung

zogen sich die beiden Flügelspieler zurück, wodurch aus einer Dreier- eine Fünferkette mit zwei defensiven Mittelfeldspielern davor wurde. Mexiko zeichnete sich durch eine sehr gute defensive Organisation aus, bei der die Abstände zwischen den Spielern in der Tiefe und Breite gut eingehalten wurden.

Mittelfeldpressing

Die meisten der acht besten Mannschaften verteidigten aktiv, kurz vor oder hinter der Mittellinie. So auch Frankreich, Argentinien, Kolumbien und Nigeria. Unterschiede gab es allerdings bei der taktischen Grundformation. Die Bandbreite der Systeme reichte von einem 4-1-4-1 (Frankreich) über ein 4-4-1-1 oder 4-4-2 (Argentinien) bis hin zu einem 4-2-3-1 (Kolumbien und Nigeria). Bei allen wurde der ballführende Gegenspieler aktiv und aggressiv gestellt oder attackiert.

Angriffspressing

Spanien agierte mit einer sehr hohen Verteidigung und versuchte, den Ball bereits in der gegnerischen Hälfte zurückzugewinnen. Auch nach einem Ballverlust wurde der Gegner frühzeitig unter Druck gesetzt, um möglichst schnell wieder in Ballbesitz zu kommen. Brasilien, mit zwei Spitzen agierend, versuchte ebenfalls, frühzeitig defensiv zu stören. Bei allen Teams wurde mindestens ein Mittelfeldspieler unmittelbar vor der Abwehrreihe positioniert, der die Verteidigung auch bei eigenen Angriffen unterstützte. Somit war das Zentrum bei einem Ballverlust besetzt und eine Absicherung vorhanden.

Angriffsverhalten

Das Angriffsverhalten war sehr variabel und zeichnete sich durch zahlreiche Positions- und Formationswechsel aus. Mexiko veränderte das defensive 5-2-3-System offensiv in ein 3-2-5. Spanien verteidigte aus einem 4-2-3-1 und wechselte offensiv in ein 3-4-3. Dabei rückte der defensive Mittelfeldspieler Romeu (6) auf die zentrale Position zwischen die beiden Innenverteidiger, damit sich die beiden Aussenverteidiger am Offensivspiel beteiligen konnten.

Frankreich und Portugal agierten in der Defensive aus einem 4-1-4-1, das im Angriff in ein 4-1-2-3-System umgewandelt wurde. Bleibt die Frage, welche Faktoren dafür sorgten, dass am Ende Argentinien, Brasilien, Frankreich, Kolumbien, Mexiko, Nigeria, Spanien und Portugal ins Viertelfinale einzogen. Zusammenfassend lässt sich sagen, dass diese Teams ihre mannschaftstaktischen und individuellen Fähigkeiten am besten vereinen konnten. Sie erspielten sich zahlreiche Tormöglichkeiten, konnten aber auch gegnerische Angriffe erfolgreich unterbinden.

Hauptelemente im Angriffsspiel

Flügelspiel

Ein Schlüssel zum Erfolg war das Angriffsspiel über die Aussenpositionen. Kompakte Defensivreihen, bei denen die Räume im Zentrum eng waren, konnten über die Aussenpositionen auseinandergezogen werden. Das setzte allerdings eine gute offensive Raumaufteilung und das Besetzen der Aussenpositionen im Angriffsspiel voraus. Die häufigsten Merkmale im Flügelspiel waren das Einschalten der Aussenverteidiger, gutes und schnelles Direktspiel (Doppelpass) über die Aussenpositionen, ein offensives Eins-gegen-eins und präzise Flanken. Mit durchschnittlich 23 Flankenbällen pro Spiel war Brasilien das herausragende Team. Im Vergleich dazu brachte es die DVR Korea im Schnitt auf nur acht Flanken pro Spiel.

Kombinationsspiel und präzise Pässe in die Tiefe

Beeindruckend war die Zahl der Tore, die durch präzise Pässe in die Tiefe eingeleitet wurden. Häufig ging dem entscheidenden Pass durch die Schnittstelle ein präzises und technisch exzellentes Kombinationsspiel voraus. In diesem Punkt war ein Unterschied zwischen den Mannschaften deutlich zu erkennen. Spanien, das Team mit den meisten Pässen im Durchschnitt, spielte pro Spiel rund 500 Pässe mehr als Neuseeland (Team mit den wenigsten Pässen im Durchschnitt). Der Durchschnitt aller Teams lag bei 359

Pässen pro Spiel, wobei sich die Topteams im oder weit über diesem errechneten Durchschnitt befanden. Auch bei der durchschnittlichen Anzahl erfolgreicher Pässe nehmen die besten acht Teams die vordersten Plätze ein. So gute Zahlen können nur mit einer hohen technischen Ausbildung der Spieler erreicht werden. Diese müssen auch unter Druck des Gegners in der Lage sein, den Ball zu kontrollieren und weiterzuspielen. Gerade auf höchstem Niveau ist dieser Faktor ein Gradmesser für den sportlichen Erfolg.

Standardsituationen

Neben dem Flügelspiel sind die Standardsituationen weiterhin ein probates Mittel, um eine gegnerische Verteidigung zu überwinden. Gerade in engen Partien wie Portugal – Guatemala, Argentinien – Ägypten, Mexiko – Kolumbien oder Mexiko – Frankreich waren die Standardsituationen ein entscheidender Faktor. Insgesamt wurden 34 Tore durch ruhende Bälle erzielt.

A-Nationalmannschaft und U-20-Nationalmannschaft: gleiche Spielweise

Interessant war die Spielweise von Spanien, die exakt dem Stil der A-Nationalmannschaft entsprach. Die Spanier kontrollierten den Ball und den Gegner, schufen durch ein sehr gutes Freilaufverhalten Anspielstationen für den ballführenden Spieler und glänzten durch präzises Passspiel (häufig in den offensiven Fuss). Sie spielten durchschnittlich 634 Pässe pro Spiel, rund 200 Pässe mehr als das zweitbeste Team aus Kolumbien. Auch bei der Anzahl der Ballkontakte und Pässe in Spielrichtung waren die Spanier den anderen Mannschaften weit überlegen. Im Vergleich werden solche Werte im Spitzensport fast nur von der spanischen A-Nationalmannschaft oder dem FC Barcelona erreicht. Auch die Brasilianer definierten ihr Spiel über Ballkontrolle und hohe Passqualität. Sie konnten den Rhythmus des Spiels ständig variieren und den Pass in den entscheidenden Momenten durch die Schnittstelle spielen. Jeder Spieler war technisch in der Lage, den letzten Pass zu spielen. Neben Brasilien und Spanien zeigten auch die Mannschaften

aus Frankreich, Nigeria und Kolumbien ein ausgeprägtes Kombinationsspiel.

Spielentscheidende Details

In den K.-o.-Runden entschieden mehrmals nur Details oder Unaufmerksamkeiten der Spieler. Kamerun gegen Mexiko war ein Paradebeispiel. Die Afrikaner schossen in der 79. Minute ein sehenswertes Tor. Eine Minute später kassierten sie durch einen krassen Fehler den Ausgleich. Im Elfmeterschiessen versagten ihnen die Nerven, so dass sich Mexiko für das Viertelfinale qualifizierte. Im Spiel Kolumbien gegen Costa Rica führten die Ticos bis zur 70. Minute 2:1, ehe ein unglücklicher „Ausflug“ des Torhüters sowie ein „dummes Foul“ im eigenen Strafraum in der 93. Minute die Wende brachten. Das Spiel Ägypten gegen Argentinien entschieden drei Aktionen, die zu Elfmeter führten. Dank der Unaufmerksamkeit eines Verteidigers und der „Schlitzohrigkeit“ eines Stürmers konnte Argentinien das Spiel zu seinen Gunsten entscheiden. In der Partie Spanien gegen Korea stand es nach 120 spannenden Minuten unentschieden, so dass das Elfmeterschiessen entscheiden musste. Im siebten Elfmeter versagten einem koreanischen Spieler die Nerven. Drei der vier Viertelfinalspleie gingen in die Verlängerung, zwei sogar ins Elfmeterschiessen. Im Halbfinale gegen Mexiko mussten die Brasilianer einige heikle Situationen überstehen, ehe sie in der 80. Minute durch herrliches Kombinations- und Flügelspiel in Führung gingen. Im zweiten Halbfinalspiel zwischen Frankreich und Portugal konnten sich die Portugiesen durch zwei Standardsituationen durchsetzen. Im kleinen Finale bezwangen die Mexikaner Frankreich ebenfalls dank zwei Standardsituationen und einem groben Torhüterfehler. Das Finale zwischen Brasilien und Portugal wurde ebenfalls durch zwei Schlüsselszenen geprägt. Die Portugiesen setzten zu einem Gegenangriff an, konnten diese Riesenchance in der ersten Halbzeit der Verlängerung aber nicht verwerten. Danach war es der Brasilianer Oscar (11), der mit einem Kunstschuss für die Entscheidung sorgte und Brasilien verdient den WM-Titel sicherte.





Trends and
observations

Trends and observations

Author: Jean-Paul Brigger

Development programmes by FIFA, the confederations, associations and clubs

Thirteen of the 52 matches of the FIFA U-20 World Cup in Colombia ended in a draw (including seven goalless draws), and a further ten with a 1-0 scoreline.

These results can be explained by both technical and tactical factors as well as the “fear” of losing the first matches. The coaches wanted to avoid defeat in the first group-stage matches at all costs and therefore adopted rather defensive tactics. This shows the strong similarities between the FIFA U-20 World Cup and the senior game. The players are already so well trained both technically and tactically that they have no problem putting their coaches’ instructions

into practice, as illustrated by teams like Portugal, Brazil, France, Mexico and Spain. The fact that there are no longer any “small” teams also played a part, and shows that the marvellous development work being carried out by FIFA, the confederations, associations and clubs is bearing fruit.

Effects of altitude on tournament preparation

With the 52 matches in this tournament being played at different altitudes, thorough and specific preparation was crucial. The matches in Bogota (2,550m above sea level), Manizales (2,180m), Medellin (1,600m), Armenia (1,551m), Pereira (1,411m) and Cali (995m) presented the players with different physical challenges to the matches in Baranquilla and Cartagena, both located at sea level. While the Colombians set a fast pace in their first group-stage match





against France in Bogota which they kept up for the whole 90 minutes, the reigning European U-20 champions were only able to keep up for about 65 minutes before the players started to show signs of tiredness and poor technique. In the round-of-16 encounter against Costa Rica in Bogota, Colombia were again still going strong at the end of the match, scoring the winning goal in the 93rd minute.

Distortion of the FIFA U-20 World Cup

The release of players by the clubs and the scheduling of the event are, in our view, key to the continued success of this fantastic tournament. It is unsatisfactory for both FIFA and the associations when European teams like England and

Austria cannot field their best players. Although England made it through the group stage thanks to three goalless draws, they exited the tournament in the round of 16 at the hands of Nigeria without having scored a single goal. The Austrians, meanwhile, drew their first match against Panama 0-0 before suffering defeats to Brazil and Egypt and also being eliminated from the tournament without a goal to their name. It would be better to stage the FIFA U-20 World Cup as of mid-June, when the national championships in Europe are over, so that the clubs are not missing players either during the championship or pre-season training. The introduction of an international youth match calendar could also remedy the problem.

Tendances et remarques

Auteur : Jean-Paul Brigger

Programmes de développement de la FIFA, des confédérations, des associations et des clubs

Lors de cette Coupe du Monde U-20 de la FIFA, 13 matches sur 52 se sont achevés sur un résultat nul (dont sept 0-0) et dix matches se sont terminés sur le score de 1-0.

Si certains facteurs technico-tactiques peuvent expliquer

de tels résultats, il apparaît surtout que les équipes veulent à tout prix éviter la défaite afin de ne pas compromettre leurs chances de qualification. Les entraîneurs ne veulent absolument pas perdre leur premier match de groupe, et adoptent ainsi une tactique défensive. Cela montre que la Coupe du Monde U-20 de la FIFA se rapproche énormément du football de très haut niveau. Les joueurs sont bien formés en termes techniques et tactiques, et peuvent ainsi



très bien mettre en œuvre sur le terrain les consignes de leur entraîneur. Des équipes comme le Portugal, le Brésil, la France, le Mexique et l'Espagne en sont les meilleurs exemples. De plus, les scores sont de plus en plus serrés car il n'y a pratiquement plus de « petites » équipes : le formidable travail de développement de la FIFA, des confédérations, des associations et des clubs porte donc ses fruits.

Influence de l'altitude sur la préparation pour la compétition

Étant donné que les 52 rencontres de la compétition se sont jouées à des altitudes diverses, il était capital de prévoir une préparation spécifique et adaptée. Les matches à Bogotá (2 550 m au-dessus du niveau de la mer), Manizales (2 180 m), Medellín (1 600 m), Armenia (1 551 m), Pereira (1 411 m) et Cali (995 m) ont soumis les joueurs à des exigences tout autres que celles des rencontres à Baranquilla et Carthagène, qui se situent au niveau de la mer. Lors du premier match de groupe opposant la France à la Colombie, les hôtes ont pu conserver un rythme élevé pendant 90 minutes tandis que les champions d'Europe n'ont tenu que 65 minutes avant de montrer des signes de fatigue et des lacunes techniques. Lors de leur huitième de finale face au Costa Rica – toujours à Bogotá –, les Colombiens sont restés fringants même en toute fin de match, inscrivant le but de la victoire à la 93^e minute.

Une Coupe du Monde U-20 de la FIFA quelque peu faussée

La mise à disposition des joueurs par les clubs et les dates de la compétition sont selon nous les critères qu'il conviendrait de modifier pour renforcer encore davantage le succès de cette magnifique compétition. La FIFA et les associations considèrent qu'il est à la fois triste et injuste que des nations européennes comme l'Angleterre et l'Autriche ne puissent envoyer leurs meilleurs éléments. L'Angleterre s'est qualifiée pour le second tour grâce à trois matches nuls et vierges avant d'être éliminée par le Nigeria en huitièmes, toujours sans marquer. Les Autrichiens ont d'emblée fait match nul



contre le Panama (0-0) avant de subir deux défaites face au Brésil et à l'Égypte, et ont ainsi quitté la compétition également sans avoir inscrit le moindre but. Il serait ainsi préférable d'organiser la Coupe du Monde U-20 de la FIFA à partir de la mi-juin, lorsque les championnats nationaux européens sont terminés, que les joueurs n'ont plus de matches à jouer et que la préparation pour la saison suivante n'a pas encore commencé. Peut-être que l'élaboration d'un calendrier international du football juniors pourrait également résoudre ce problème.

Tendencias y observaciones

Autor: Jean-Paul Brigger

Programas de desarrollo de la FIFA, de las confederaciones, las asociaciones y los clubes

13 de los 52 partidos disputados en la Copa Mundial Sub-20 de la FIFA de Colombia terminaron en empate (siete sin goles) y 10 encuentros por la mínima (1-0).

Los resultados de este tipo se deben principalmente tanto a factores técnico-tácticos como al supuesto temor a la derrota en la fase inicial del torneo, ya que los entrenadores quieren a toda costa salir invictos de los partidos de grupos y, por ende, optan por una táctica más bien defensiva. Así vemos que la táctica empleada en el Mundial sub-20 se asemeja bastante a la del fútbol de elite. En efecto, la formación técnica y táctica de los jugadores es excelente y con

ello pueden poner en práctica las consignas del entrenador. Claro ejemplo de esto último son las selecciones de Portugal, Brasil, Francia, México y España. Igualmente importante es que los equipos «débiles» han desaparecido de la escena. La magnífica labor de desarrollo de la FIFA, de las confederaciones, las asociaciones y los clubes rinde sus frutos.

La altitud repercute en la preparación

En vista de que los 52 encuentros se disputaron a diversas alturas, era menester contar con una excelente preparación específica. Los partidos en Bogotá (2 550 m. s. n. m.), Manizales (2 180 m. s. n. m.), Medellín (1 600 m. s. n. m.), Armenia (1 551 m. s. n. m.), Pereira (1 411 m. s. n. m.) y Cali (995 m. s. n. m.) imponen mayores exigencias físicas a los jugadores que aquellos disputados en ciudades al nivel del



mar, como Baranquilla y Cartagena. En el partido inaugural entre Colombia y Francia celebrado en Bogotá, la selección cafetera mantuvo un ritmo acelerado más allá de los 90 reglamentarios, mientras que los galos, campeones europeos sub-20, presentaron batalla solo durante unos 65 minutos. Poco después comenzaron a verse indicios de fatiga y errores técnicos. En octavos, los cafeteros se enfrentaron a Costa Rica, de nuevo en Bogotá y al final de tiempo reglamentario pudieron todavía dar de sí para marcar el tanto victorioso en el minuto 93.

Un Mundial sub-20 desvirtuado

Creemos que la cesión de jugadores por parte de los clubes y las fechas en que se celebre el Mundial son dos factores decisivos que podrían influir en el éxito de este formidable

torneo. La ausencia de los mejores hombres en equipos europeos como Inglaterra y Austria resulta poco satisfactoria y también injusta para la FIFA y las demás asociaciones participantes. Inglaterra superó la fase de grupos gracias a tres empates a cero y cayó ante Nigeria en octavos sin marcar un solo tanto. En su primer partido, los austriacos quedaron en tablas frente a Panamá (0-0) antes de salir derrotados en las siguientes contiendas contra Brasil y Egipto para decir adiós a las tierras colombianas. Mucho mejor sería organizar el Mundial sub-20 a mediados de junio, cuando los campeonatos nacionales ya han terminado en Europa y los jugadores no faltarían ni a partidos de campeonato ni a la preparación de la siguiente temporada. Quizá un calendario internacional juvenil sería la panacea.



Trends und Bemerkungen

Autor: Jean-Paul Brigger

Entwicklungsprogramme der FIFA, Konföderationen, Verbände und Klubs

Bei der FIFA U-20-Weltmeisterschaft in Kolumbien endeten 13 der 52 Spiele unentschieden (davon sieben torlos), 10 Spiele 1:0.

Gründe sind sowohl technisch-taktische Elemente als auch die „Angst“ vor einer Niederlage zum Turnierauftritt. Die Trainer wollten die ersten Gruppenspiele um keinen Preis verlieren, weshalb sie eine eher defensive Taktik wählten. Dies zeigt, dass sich die U-20-Weltmeisterschaft sehr nahe beim Spitzensport bewegt. Die Spieler sind sowohl tech-

nisch als auch taktisch schon so gut ausgebildet, dass sie die Vorgaben ihrer Trainer sehr gut umsetzen können. Mannschaften wie Portugal, Brasilien, Frankreich, Mexiko und Spanien sind Beispiele dafür. Ebenfalls eine Rolle spielt, dass es keine sogenannten kleinen Teams mehr gibt. Die grossartige Entwicklungsarbeit der FIFA, Konföderationen, Verbände und Klubs trägt ihre Früchte.

Einfluss der Höhenlage auf die WM-Vorbereitung

Da die 52 Spiele dieser Weltmeisterschaft in verschiedenen Höhenlagen stattfanden, war eine ausgezeichnete und spezifische Vorbereitung enorm wichtig. Die Spiele in Bogotá (2550 m. ü. M.), Manizales (2180 m. ü. M.),





Medellín (1600 m. ü. M.), Armenia (1551 m. ü. M.), Pereira (1411 m. ü. M.) und Calí (995 m. ü. M.) stellten andere physische Anforderungen an die Spieler als die Partien in Baranquilla und Cartagena auf Meereshöhe. Während die Kolumbianer im ersten Gruppenspiel gegen Frankreich in Bogotá von Anfang an ein hohes Tempo gehen und über 90 Minuten durchhalten konnten, konnte der aktuelle U-20-Europameister nur etwa 65 Minuten mithalten. Danach zeigten sich bei den Spielern Ermüdungserscheinungen und technische Mängel. Im Achtelfinale gegen Costa Rica in Bogotá konnten die Kolumbianer am Ende der Partie noch zusetzen und in der 93. Spielminute den Siegtreffer erzielen.

Verfälschung der FIFA U-20-Weltmeisterschaft

Die Abstellung der Spieler durch die Klubs und der Austragungszeitpunkt sind unseres Erachtens für den weiteren

Erfolg dieses fantastischen Turniers entscheidend. Wenn europäische Mannschaften wie England und Österreich nicht die besten Spieler aufbieten können, ist das sowohl für die FIFA als auch für die Verbände unbefriedigend und unfair. England überstand dank drei torlosen Unentschieden zwar die Gruppenphase, blieb jedoch ohne Torerfolg und schied im Achtelfinale gegen Nigeria aus. Die Österreicher spielten im ersten Spiel gegen Panama 0:0, ehe sie sich nach zwei Niederlagen gegen Brasilien und Ägypten ebenfalls torlos aus dem Turnier verabschiedeten. Besser wäre es, die FIFA U-20-Weltmeisterschaft jeweils ab Mitte Juni zu organisieren. In Europa sind dann die nationalen Meisterschaften beendet, so dass die Spieler den Klubs weder in der Meisterschaft noch in der Saisonvorbereitung fehlen würden. Vielleicht könnte auch ein internationaler Jugendspielkalender das Problem lösen.





Refereeing
report

Refereeing report

Author: Fernando Tresaco Gracia

The FIFA Referees Committee appointed 16 refereeing trios for this competition: two from the AFC, two from CAF, two from CONCACAF, three from CONMEBOL, one from the OFC and six from UEFA, and an additional three support/ reserve trios from CONMEBOL.

The criteria for their appointment were that they

- had to be elite referees in their confederation
- had to be of an age that would allow them to officiate at the 2014 FIFA World Cup Brazil™, that is, they had to have been born in 1969 or later and, preferably,
- had not yet participated in a FIFA tournament.

All the referees and assistant referees passed the fitness tests held in their confederations a few weeks before arriving in Bogota.

Upon arrival in Bogota, all of the referees and assistant referees participated in a variety of daily theoretical and practical activities. The instructors on technical matters, fitness and psychology developed extensive theoretical and practical preparation programmes.

The training sessions took place with the assistance of a youth football team who helped to set up match situations. During the practical training sessions, some of the exercises carried out by the referees and assistant referees were recorded and their decisions were



subsequently analysed on screen and repeated at different speeds.

Before the start of the competition, the referee instructors met with all of the participating teams. The sessions were attended by all of the players and the technical staff, and they were shown various aspects of the Laws of the Game and their interpretation as well as the instructions given to the referees. At the end of the meeting, they were provided with multimedia material for study and later use. These meetings were very well received by all the participating teams because besides providing an update on the Laws of the Game, it brought players, coaches and referees closer together, which is always extremely positive. During the competition, all the matches were recorded and the instructors selected the incidents that were to be analysed with the referees. Afterwards, meetings were held to analyse the major incidents. The objective was to improve performances in the upcoming matches through analysis of situations that had arisen in earlier matches.

The refereeing delegation stayed at the Radisson Royal hotel in Bogota, where they received excellent treatment and enjoyed good facilities, suitable meeting rooms, a gym that met the needs of the referees, etc.

In addition, mention must be made of the support received from the Local Organising Committee (LOC), particularly on matters such as transport and sports facilities for the referees' training.

The members of the Referees Committee played a vital role in assisting the referees. Each committee member was posted to a host city where, together with the general coordinators and other members of the FIFA and LOC structures, he was responsible for looking after the referees' needs for the entire duration of their stay, including during matches. Given that only five members were able to attend this competition, three additional instructors were present to carry out the functions ordinarily carried out by the committee members. In addition, the committee members and the instructors acted as assessors and were responsible, among other

things, for assessing the performances of referees and assistant referees during matches.

The members of the Referees Committee, the referee assessors and the instructors carefully monitored the performances of the referees, and in general their evaluations were very positive. In particular, all the referees and assistant referees displayed good refereeing technique on arriving at the competition, which was no doubt due to the development work carried out at member association and confederation level.

Overall, despite the demands of modern football, the number of matches held, the travel, the weather conditions and the altitude, the referees' physical performance was excellent.



Rapport sur l'arbitrage

Auteur : Fernando Tresaco Gracia

La Commission des Arbitres de la FIFA a désigné seize trios d'arbitres et arbitres assistants pour cette compétition : deux de l'AFC, deux de la CAF, deux de la CONCACAF, trois de la CONMEBOL, un de l'OFC et six de l'UEFA. Trois trios de réserve de la CONMEBOL ont également été désignés.

Pour être désignés, les arbitres devaient respecter les critères suivants :

- ils devaient être des arbitres de haut niveau au sein de leur confédération ;
- ils devaient être nés en 1969 ou après, de façon à pouvoir être retenus pour la Coupe du Monde de la FIFA, Brésil 2014™ ;
- ils devaient de préférence ne pas avoir déjà officié lors d'une précédente compétition de la FIFA.

Tous les arbitres et arbitres assistants ont passé avec succès les tests physiques menés dans leur confédération respective quelques semaines avant leur arrivée en Colombie.

À leur arrivée à Bogotá, tous les arbitres et arbitres assistants ont participé à diverses activités théoriques et pratiques. Des instructeurs spécialisés dans la technique, le physique et le

psychologique ont développé des programmes approfondis de préparation théorique et pratique.

Les entraînements ont été organisés en collaboration avec une équipe de jeunes footballeurs afin de réaliser sur le terrain des exercices portant sur diverses situations de jeu. Pendant les sessions pratiques, certains exercices réalisés par les arbitres et arbitres assistants ont été filmés afin d'analyser a posteriori les décisions en vidéo, en utilisant des vitesses de diffusion différentes.

Avant le coup d'envoi de la compétition, les instructeurs d'arbitres ont rencontré toutes les équipes participant au tournoi. Tous les joueurs et l'encadrement technique ont assisté aux sessions qui illustraient divers aspects des Lois du Jeu et leurs interprétations, ainsi que les instructions données aux arbitres. À la fin de la réunion, les équipes se sont vu remettre du matériel multimédia pour études et utilisation ultérieure. Ces réunions ont été très bien accueillies par les équipes participantes, tout comme la mise à jour nécessaire des Lois du Jeu, ce qui illustre que les rapprochements entre joueurs, entraîneurs et officiels ont souvent des résultats positifs.

Tous les matches de la compétition ont été enregistrés et les instructeurs ont sélectionné des actions à soumettre à l'étude des arbitres. Des réunions ont ensuite été organisées afin d'analyser les situations les plus importantes. L'objectif était d'améliorer les performances du corps arbitral lors des rencontres à venir au moyen d'analyses de situations survenues au cours de matches précédents.

La délégation des arbitres était logée à l'hôtel Radisson Royal de Bogotá, où elle a été très bien traitée et a profité des excellentes installations mises à sa disposition, dont des salles de réunion ou encore un gymnase équipé des infrastructures nécessaires.

Il convient également de souligner le soutien apporté par le COL (Comité Organisateur Local), notamment au niveau du transport et des installations sportives utilisées pour l'entraînement des arbitres. Le rôle des membres de la Commission des Arbitres a été déterminant en



matière de soutien apporté aux arbitres. Chaque membre a été décentralisé sur un site où, en collaboration avec les coordonnateurs généraux et les autres composantes de la structure organisationnelle de la FIFA et du COL, il a assisté les arbitres du jour de leur arrivée à celui de leur départ. Étant donné que seuls cinq membres ont pu assister à la compétition, trois instructeurs ont été utilisés afin d'assurer les fonctions normalement assumées par les membres de la commission. Les membres et instructeurs ont en outre assumé la fonction d'inspecteur d'arbitres, rôle consistant notamment à évaluer les arbitres et arbitres assistants en fonction de leurs performances lors des rencontres.

Les membres présents de la Commission des Arbitres, les inspecteurs d'arbitres et les instructeurs ont supervisé minutieusement les performances des arbitres. En général, les évaluations des performances arbitrales ont été très positives. Il convient de noter que les arbitres et arbitres assistants ont fait preuve d'une bonne technique d'arbitrage dès le début de la compétition, ceci étant sûrement le fruit du travail de formation effectué dans leur fédération et confédération.

Ainsi, en dépit des exigences du football moderne, du nombre de matches disputés, des voyages, des conditions météorologiques et de l'altitude, le rendement physique s'est également avéré excellent.



Informe de arbitraje

Autor: Fernando Tresaco Gracia

La Comisión de Árbitros de la FIFA nombró 16 tríos de árbitros y árbitros asistentes para esta competición: 2 tríos de la AFC, 2 de la CAF, 2 de la CONCACAF, 3 de la CONMEBOL, 1 de la OFC y 6 de la UEFA. Asimismo, nombró otros 3 tríos de apoyo/reserva de la CONMEBOL.

Los criterios para su nombramiento fueron:

- ser árbitros de élite en su confederación;
- tener una edad que les permita officiar en la Copa Mundial de la FIFA Brasil 2014™, es decir, haber nacido en 1969 o en fecha posterior;

- preferentemente no haber participado todavía en ningún torneo de la FIFA.

Todos los árbitros y árbitros asistentes superaron las pruebas físicas realizadas en sus respectivas confederaciones algunas semanas antes de llegar a Bogotá.

Desde su llegada a Bogotá, todos los árbitros y árbitros asistentes participaron a diario en diversas actividades teóricas y prácticas. Los instructores de las áreas técnica, física y psicológica concibieron extensos programas de preparación teórica y práctica.

Los entrenamientos se llevaron a cabo en colaboración con un equipo de fútbol juvenil que ayudó en la creación de



situaciones de juego. Durante los entrenamientos prácticos se grabaron algunos ejercicios realizados por los árbitros y árbitros asistentes y posteriormente se analizaron sus decisiones viéndolas a través de un monitor y repetidas a distintas velocidades.

Antes del comienzo de la competición, los instructores de árbitros se reunieron con todos los equipos participantes en la competición. A las sesiones asistieron todos los jugadores y el equipo técnico y se les mostraron diversos aspectos de las Reglas de Juego y sus interpretaciones, así como las instrucciones dadas a los árbitros. Al final de la reunión, se les entregó el material multimedia para su estudio y utilización posterior. Estas reuniones fueron valoradas muy positivamente por todos los equipos participantes porque, además de la necesaria actualización de las Reglas de Juego, suponen un acercamiento entre jugadores, técnicos y árbitros que siempre resulta muy positivo.

Durante la competición se grabaron todos los partidos y los instructores seleccionaron las jugadas que debían estudiarse con los árbitros. Posteriormente se celebraron reuniones en las que se analizaron las situaciones más importantes. El objetivo era mejorar las actuaciones en los siguientes partidos mediante el análisis de las situaciones de partidos previos.

La delegación arbitral se alojó en el hotel Radisson Royal en Bogotá, donde recibió un trato excelente y disfrutó de unas buenas instalaciones, salas de reuniones apropiadas, gimnasio dotado con los medios suficientes para las necesidades de los árbitros, etc.

Asimismo, hay que destacar el apoyo que se recibió del COL (Comité Organizador Local) sobre todo en cuestiones como el transporte o en instalaciones deportivas para el entrenamiento de los árbitros.

Los miembros de la Comisión de Árbitros desempeñaron un papel fundamental en la asistencia a los árbitros. Cada miembro se descentralizó a una sede y, desde allí, en colaboración con los coordinadores generales y el resto de los componentes de la estructura de la FIFA y del COL, atendió a los árbitros desde su llegada, durante el encuentro y hasta su



marcha. Debido a que solo cinco miembros pudieron asistir a esta competición, se contó con la presencia de otros tres instructores para realizar las funciones que normalmente realizan los miembros de la comisión. Además, todos ellos, miembros e instructores, realizaron las funciones de asesores, quienes, entre otras tareas, califican a los árbitros y asistentes en función de su rendimiento durante el partido.

Los miembros de la Comisión de Árbitros presentes, los asesores de árbitros y los instructores supervisaron minuciosamente las actuaciones de los árbitros. La valoración general de sus actuaciones ha sido muy positiva. Cabe destacar que todos los árbitros y árbitros asistentes mostraron una buena técnica arbitral a su llegada a la competición debido, seguramente, al trabajo de desarrollo realizado en su asociación nacional y en la confederación. El rendimiento físico también fue excelente, a pesar de las exigencias que impone el fútbol moderno, el número de partidos celebrados, los viajes y las condiciones meteorológicas y de altitud.

Schiedsrichter- bericht

Autor: Fernando Tresaco Gracia

16 Schiedsrichtertrios wurden von der FIFA-Schiedsrichterkommission für diesen Wettbewerb aufgeboten: je 2 Trios der AFC, CAF und der CONCACAF, 3 der CONMEBOL, 1 der OFC und 6 der UEFA. 3 Trios der CONMEBOL standen zudem als Ersatz/zur Unterstützung zur Verfügung.

Selektionskriterien waren:

- Rang als Spitzenschiedsrichter der betreffenden Konföderation
- Alter, das einen Einsatz bei der FIFA Fussball-Weltmeisterschaft Brasilien 2014™ zulässt, d. h. 1969 oder später geboren
- nach Möglichkeit noch kein Einsatz bei einem FIFA-Wettbewerb

Alle Schiedsrichter und Schiedsrichterassistenten bestanden den Fitnessstest, den sie einige Wochen vor Abreise nach Bogotá bei ihren Konföderationen absolvieren mussten.


Nach Ankunft in Bogotá standen für alle Schiedsrichter und Schiedsrichterassistenten täglich verschiedene theoretische

und praktische Übungen auf dem Programm. Die Instruktoren in den Bereichen Technik, Fitness und Psychologie absolvierten mit den Unparteiischen in Theorie und Praxis ein umfassendes Vorbereitungsprogramm.

Bei den Trainings stand ein Jugendteam bereit, das bestimmte Spielsituationen simulierte. Bei den praktischen Übungen wurden einige Situationen gefilmt und anschließend auf einem Monitor in unterschiedlichen Geschwindigkeiten abgespielt und mit den Schiedsrichtern und Schiedsrichterassistenten analysiert.

Vor dem Turnierauftritt trafen sich die Schiedsrichterinstruktoren mit allen Teams zu einer Besprechung, um die Spieler und Trainer über verschiedene Punkte bei den Spielregeln und deren Auslegung sowie einzelne Weisungen an die Schiedsrichter zu informieren. Nach der Sitzung erhielten sie multimediales Lehrmaterial zum weiteren Studium und zur späteren Nutzung. Die Sitzungen stiessen bei allen Mannschaften auf ein sehr positives Echo, weil sie nicht nur aktuelle Informationen zu den Spielregeln lieferten, sondern auch eine Annäherung zwischen Spielern, Trainern und





Schiedsrichtern ermöglichen, was immer positiv ist. Sämtliche Spiele des Turniers wurden aufgezeichnet. Die Instrukteure wählten einzelne Szenen aus, um sie mit den Schiedsrichtern zu besprechen. Nach dem Spiel wurden sie zusammen mit den Unparteiischen analysiert. Sie sollten Anschauungsunterricht liefern und zeigen, was man besser machen kann.

Die Schiedsrichterdelegation war im Hotel Radisson Royal in Bogotá untergebracht. Sie genoss dort eine ausgezeichnete Betreuung und eine gute Infrastruktur samt Sitzungszimmern, Fitnessraum mit geeigneten Geräten etc.

Erfreulich war auch die Unterstützung seitens des lokalen Organisationskomitees (LOC), vor allem beim Transport und bei den Anlagen für die Trainings der Schiedsrichter.

Die Mitglieder der Schiedsrichterkommission leisteten ebenfalls wertvolle Unterstützung. Sie waren vor Ort für jeweils einen Spielort zuständig und arbeiteten dabei eng mit den FIFA-Koordinatoren und dem restlichen FIFA- und LOC-Personal zusammen. Sie betreuten die Schiedsrichter ab Ankunft

bis Abreise und insbesondere während der Partien. Da insgesamt nur fünf Mitglieder vor Ort sein konnten, übernahmen an drei Spielorten Instrukteure die Aufgabe der Mitglieder der Schiedsrichterkommission. Sie alle standen auch als Beobachter im Einsatz, die die Leistungen der Schiedsrichter und Schiedsrichterassistenten während der Begegnungen analysierten und beurteilten.

Die anwesenden Mitglieder der Schiedsrichterkommission, die Schiedsrichterexperten und die Instrukteure nahmen die Leistungen der Unparteiischen genau unter die Lupe. Ihr Fazit war im Allgemeinen sehr positiv. Alle Schiedsrichter und Schiedsrichterassistenten verfügten über ein gutes technisches Niveau, was sicherlich auf die Ausbildung in den jeweiligen Verbänden und Konföderationen zurückzuführen ist.

Trotz der hohen Belastung im modernen Fussball, der Vielzahl der Spiele, der zahlreichen Reisen und der schwierigen Wetterverhältnisse waren die physischen Leistungen hervorragend.





Medical
report

Medical report

Authors: Prof. Jiri Dvorak, Dato' Dr Gurcharan Singh, Dr Astrid Junge

The FIFA General Medical Officer of the competition, Dato' Dr Gurcharan Singh (Malaysia), and his team of FIFA Medical Officers at the seven venues worked diligently with the Venue Medical Officers led by LOC General Medical Officer Dr Gustavo Pineda, who deserves particular mention for his outstanding performance. The emergency medical services as well as specialised hospital-based care provided by the LOC met high international standards.

There were no major incidents at any of the stadiums among spectators or VIPs. With regard to illness among the delegation, there were a number of members suffering from altitude-related symptoms such as headaches, sleeplessness and nausea. Patients with underlying lung disease suffered increased breathing difficulties.

Pre-Competition Medical Assessment

As per the recent decision of the FIFA Executive Committee, all players had to undergo a comprehensive examination, including the heart, prior to the competition to minimise the possibility of exposing themselves to any risk when playing. The FIFA Medical Assessment and Research Centre (F-MARC) developed and continues to recommend a football-specific form for the systematic examination of players with a particular focus on detecting underlying heart disease. All participating teams fully complied and supported this decision.

Injury-recording study

As is routine at all FIFA competitions, team physicians were asked to report on all injuries suffered by their players during each match. The standardised injury recording forms developed by F-MARC were completed and returned to the



FIFA Medical Officer at the doping control after each match. The collaboration of team physicians was very good with a response rate of 95%. The overall rate of 2.9 injuries per match and 0.7 time-loss injuries per match was similar to the trend at U-20 World Cups since 2003, with only the first two editions in 1999 and 2001 having seen considerably higher injury rates (Fig. 1). A total of 145 injuries were reported. Importantly, three-quarters of these injuries did not cause any absence from play for the injured, and of the injuries with time loss, the vast majority caused an absence of only 1-3 days. In fact, only four injuries kept the player out of play for 4-7 days, and a mere two resulted in a longer absence of between one week and a month. As usually seen in men's football and in the previous U-20 competitions, the majority of injuries were contact injuries (72%). In the view of the team physicians, half of these contact injuries were caused by foul play, and 60% of these were consequently sanctioned by the referee. In line with the usual injury patterns in football, every fifth injury was to the ankle – the most frequently injured joint. The other two most frequently injured body parts were the lower leg and the thigh (18% each). As usual, a contusion



was the most frequent diagnosis, applying to half of all injuries, followed by sprains and strains. A total of nine concussions were reported by the team physicians, although all of them were of a minor nature.

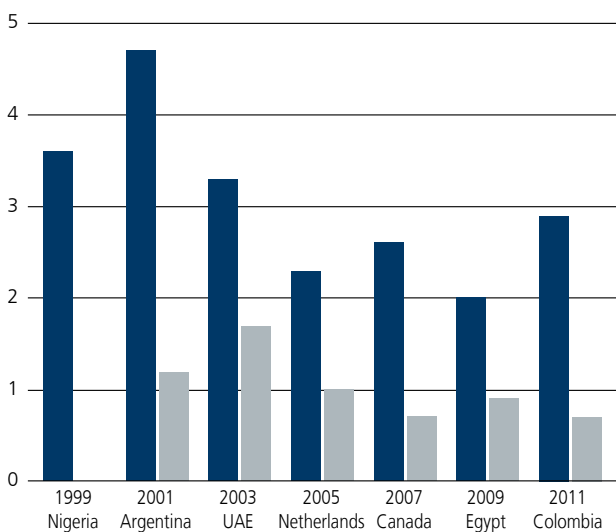


Fig. 1 Average number of injuries per match at the FIFA U-20 World Cups 1999-2011 (blue = all injuries; grey = time-loss injuries)

Out-of and in-competition anti-doping control

One team underwent target testing of all players on no-advance notice prior to the start of the competition. The collaboration of the players and delegation was very good and the procedure was smooth and efficient.

Following the routine in-competition procedure as described in the FIFA Anti-Doping Regulations 2011, two players per team were randomly selected for doping control after each of the 52 matches to provide urine samples. Altogether, 208 urine samples were collected and analysed at the WADA-accredited laboratory in Bogota. Blood samples were taken after the final match.

No adverse analytical findings were reported by the laboratory either for the out-of or in-competition doping controls.

Rapport médical

Auteurs : Prof. Jiri Dvorak, Dr Gurcharan Singh, Astrid Junge

Rapport médical

L'officiel médical général de la FIFA en charge de cette compétition, le Dr Gurcharan Singh (Malaisie), et les officiels médicaux de la FIFA présents sur les sept sites ont travaillé en étroite collaboration avec les responsables médicaux sur sites, dirigés par l'officiel médical général du COL, le Dr Gustavo Pineda, dont le travail exceptionnel mérite d'être souligné. Les services médicaux d'urgence ainsi que les soins spéciaux en milieu hospitalier garantis par le COL ont répondu à des standards internationaux de haut niveau.

Aucun incident majeur n'est à déplorer dans aucun des stades, ni parmi les spectateurs ni parmi les VIP. Concernant les maladies diagnostiquées parmi les membres de la délégation, plusieurs d'entre eux ont souffert de symptômes liés à l'altitude, dont le mal de tête, l'insomnie et la nausée. Les personnes souffrant en temps normal de maladies pulmonaires ont dû faire face à des difficultés respiratoires accrues.

Examen médical d'avant compétition

Conformément à la récente décision du Comité Exécutif de la FIFA, tous les joueurs ont dû se soumettre à un examen complet, incluant un examen cardiaque, avant le début de la compétition afin de réduire l'exposition éventuelle des joueurs à un risque éventuel pendant un match. Le Centre d'évaluation et de recherche médicale de la FIFA (F-MARC) a élaboré un formulaire spécifique au football, dont il continue de recommander l'utilisation, encourageant l'examen systématique complet des joueurs, lequel met également l'accent sur la détection des maladies cardiaques. Toutes les équipes participantes se sont soumises à cette recommandation.

Étude sur le recensement des blessures

Comme dans toutes les compétitions de la FIFA, il a été demandé aux médecins des équipes de faire un rapport de toutes les blessures contractées par les joueurs lors de chaque match. Les formulaires standard de recensement

des blessures conçus par le F-MARC ont été ainsi remplis et remis à l'officiel médical de la FIFA lors du contrôle de dopage après chaque match. La collaboration entre les différents médecins des équipes a été très fructueuse, un taux de retour des formulaires de 95% ayant été enregistré. Les nombres de blessures par match (2,9) et de blessures entraînant une indisponibilité (0,7) suivent la tendance des Coupes du Monde U-20 depuis 2003. Seules les deux premières éditions, celles de 1999 et de 2001, avaient enregistré des taux de blessures considérablement plus élevés (Fig. 1). Au total, 145 blessures ont été signalées.

Les trois-quarts de ces blessures n'ont pas causé d'indisponibilité pour les joueurs concernés. Concernant les blessures ayant entraîné une indisponibilité, la grande majorité a conduit à une absence de seulement un à trois jours. Seules quatre blessures ont entraîné une indisponibilité de quatre à sept jours et deux autres une absence plus longue allant d'une semaine à un mois.

Comme ce fut souvent le cas lors des précédents tournois U-20, les blessures de contact ont constitué la majorité des

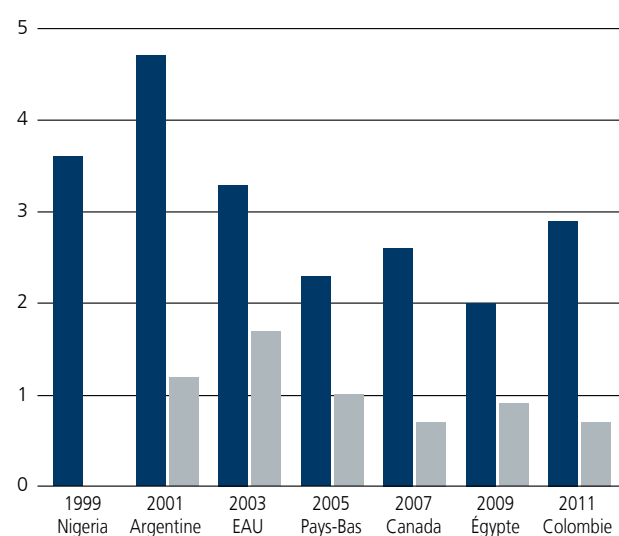


Fig. 1 : nombre moyen de blessures par match lors des Coupes du Monde U-20 de la FIFA de 1999 à 2011 (bleu = toutes les blessures ; gris = blessures entraînant une indisponibilité)

blessures répertoriées (72%), celles-ci étant également plus communes dans le football masculin. D'après les médecins des équipes, les fautes ont été à l'origine de la moitié des blessures de contact, dont 60% ont été sanctionnées en conséquence par l'arbitre.

Conformément au profil habituel des blessures dans le football, une blessure sur cinq concernait la cheville – considérée comme étant l'articulation la plus fréquemment touchée. Les parties inférieure et supérieure de la jambe (18% chacune) se sont avérées également les autres deux parties du corps les plus souvent blessées. Le diagnostic de la contusion a concerné la moitié de l'ensemble des blessures, constituant ainsi le diagnostic le plus fréquent, suivi par celui des entorses et des elongations. Au total, neuf commotions cérébrales ont été rapportées mais ont toutes représenté des cas sans gravité.

Contrôles de dopage en compétition et hors-compétition

Avant le début de la compétition, une équipe a soumis tous ses joueurs à des contrôles ciblés inopinés. Les joueurs et les délégations ont très bien collaboré, et la procédure a été correctement appliquée et efficace.

Dans le cadre de la procédure de routine effectuée pendant la compétition telle que définie dans le Règlement antidopage 2011 de la FIFA, deux joueurs par équipe ont été tirés au sort pour fournir des échantillons d'urine et être soumis à un contrôle de dopage à l'issue de chacun des cinquante-deux matches. Les 208 échantillons ont été analysés par le laboratoire accrédité par l'AMA de Bogotá. Des échantillons sanguins ont par ailleurs été prélevés après la finale.

Le laboratoire n'a signalé aucun résultat d'analyse anormal ni pour les contrôles de dopage effectués hors-compétition ni pour ceux réalisés en compétition.



Informe médico

Autores: Dr. Jiri Dvorak, Dato' Dr Gurcharan Singh,
Dra. Astrid Junge

El oficial médico general de la competición, Dato' Dr. Gurcharan Singh (Malasia), y su equipo de oficiales médicos de la FIFA en las siete sedes colaboraron estrechamente con los oficiales médicos locales, bajo la dirección del oficial médico general del COL, el Dr. Gustavo Pineda, cuya eficiente labor queremos destacar. Los servicios médicos de urgencia y los hospitales especializados que puso a disposición el COL cumplían los exigentes estándares internacionales. En ninguno de los estadios se registraron incidentes dignos de mención entre los espectadores o en la zona VIP. En cuanto a las enfermedades constatadas en la delegación,

algunos miembros sufrieron padecimientos relacionados con la altitud, como jaquecas, insomnio y náuseas. Pacientes con enfermedades pulmonares latentes tuvieron dificultades para respirar.

Exámenes médicos previos a la competición (PCMA)

De acuerdo con la decisión del Comité Ejecutivo de la FIFA, todos los jugadores se sometieron a un examen completo, incluido el corazón, antes de comenzar la competición, a fin de reducir al mínimo la posibilidad de cualquier riesgo durante el torneo. El Centro de Evaluación e Investigación Médica de la FIFA (F-MARC) concibió un método específico para el examen sistemático de futbolistas, centrado en enfermedades o irregularidades cardíacas, y recomienda su



aplicación en torneos. Todos los equipos participantes cumplieron y apoyaron esta medida.

Estudio sobre las lesiones

Tal como se procede en todas las competiciones de la FIFA, se solicitó a los médicos de equipo un informe sobre las lesiones que padecieron sus jugadores en cada partido. Los médicos rellenaron los formularios estandarizados para el registro de lesiones concebidos por el F-MARC y los devolvieron al oficial médico de la FIFA durante el control de dopaje después de cada partido. La cooperación de los médicos de equipo fue excelente y el 95 % rellenó los formularios. La tasa general de lesiones, que llegó a 2.9 lesiones por partido y fue de 0.7 por lesiones que causaron baja, fue similar a la tendencia que se constata en el Mundial sub-20 desde 2001; únicamente en las dos primeras ediciones de 1999 y 2000 se registraron tasas superiores (Fig. 1). Se registró un total de 145 lesiones.

Es importante destacar que tres cuartas partes de estas lesiones no causó ninguna baja y por lo que se refiere a las lesiones que sí lo hicieron, la gran mayoría causó una baja de entre 1 y 3 días. De hecho, solo cuatro lesiones causaron una baja de 4 a 7 días y únicamente dos una baja de una semana a un mes.

Como suele verse en el fútbol masculino y en anteriores torneos sub-20, la mayoría de lesiones fue por contacto (72 %). Según los médicos, la mitad de estas lesiones por contacto fue causada por infracciones y el 60 % fue sancionado por el árbitro.

De acuerdo con los patrones de lesiones empleados en el fútbol, una de cada cinco lesiones se produjo en el tobillo, la articulación que se lesiona con más frecuencia. Las otras dos partes en las que se sufren lesiones con más frecuencia son la parte inferior de la pierna y el muslo (18 % c/u). Como es usual, el diagnóstico más frecuente fue la contusión, que se registró en la mitad de todas lesiones, seguida de los esguin-

ces y las distensiones. Los médicos de equipo notificaron un total de nueve conmociones cerebrales, pero todas de menor gravedad.

Control de dopaje en competición y fuera de competición

Un equipo se sometió a controles de dopaje sin previo aviso antes de iniciar la competición. La cooperación de los jugadores y de la delegación fue excelente y el procedimiento se llevó a cabo de forma eficiente y sin contratiempos.

De acuerdo con la rutina del procedimiento en competición, descrita en el Reglamento Antidopaje de la FIFA 2011, dos jugadores por equipo, seleccionados aleatoriamente para el control de dopaje después de cada uno de los 52 partidos, entregaron muestras de orina. En suma, se tomaron y analizaron 208 muestras de orina en el laboratorio acreditado de la AMA en Bogotá. Se tomaron muestras de sangre después de la final.

El laboratorio no informó sobre resultados analíticos adversos en ninguno de los controles de dopaje en competición ni en los realizados fuera de competición.

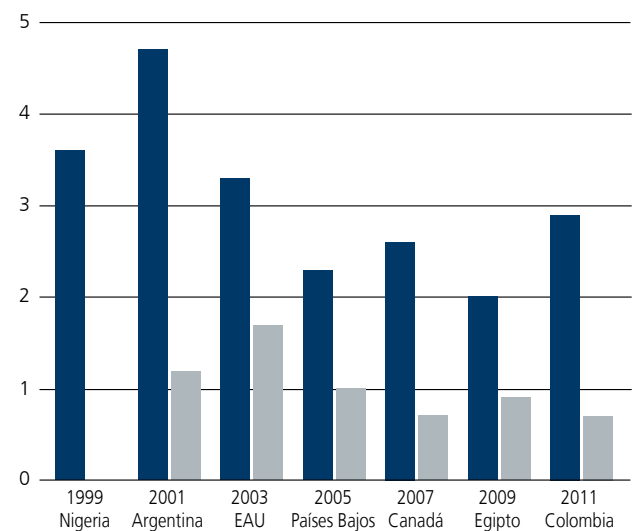


Fig. 1 Promedio de lesiones por partido en las Copas Mundiales Sub-20 de la FIFA de 1999 a 2011 (azul = total de lesiones; gris = lesiones que causan baja)

Medizinischer Bericht

Autoren: Prof. Jiri Dvorak, Dato' Dr. Gurcharan Singh,
Dr. Astrid Junge

Der leitende medizinische FIFA-Koordinator, Dato' Dr. Gurcharan Singh (Malaysia), und sein Team an den sieben Spielorten arbeiteten eng mit den medizinischen LOC-Koordinatoren unter der Leitung von Dr. Gustavo Pineda zusammen, dem für sein unermüdliches Engagement besonderer Dank gebührt. Die vom LOC garantierte Notfallversorgung und Fachbehandlung in den Krankenhäusern erfüllte hohe internationale Standards.

In den Stadien gab es weder bei Zuschauern noch Ehrengästen gravierende Vorfälle. Einige Delegationsmitglieder litten jedoch unter der Höhe und klagten über Kopfschmerzen, Schlaflosigkeit und Übelkeit. Patienten mit Lungenproblemen hatten zudem Atembeschwerden.

Medizinische Untersuchung vor dem Wettbewerb

Auf Beschluss des FIFA-Exekutivkomitees mussten sich vor dem Wettbewerb alle Spieler einer umfassenden Untersuchung (samt Herz) unterziehen, um das Gesundheitsrisiko bei den Spielen zu minimieren. Das FIFA-Zentrum für medi-

zinische Auswertung und Forschung (F-MARC) empfiehlt für die systematische Untersuchung von Spielern insbesondere zur Erkennung von unentdeckten Herzerkrankungen das selbst entwickelte fussballspezifische Formular. Alle teilnehmenden Teams erfüllten die Vorgaben ohne Wenn und Aber.

Verletzungserhebung

Wie bei allen FIFA-Wettbewerben wurden die Teamärzte gebeten, alle Verletzungen ihrer Spieler bei den Spielen zu melden. Die betreffenden Angaben waren auf dem standardisierten F-MARC-Formular zu vermerken, das dem medizinischen FIFA-Koordinator bei der Dopingkontrolle nach jedem Spiel auszuhändigen war. Die Zusammenarbeit mit den Teamärzten war sehr gut. Die Rücklaufquote lag bei 95 %. Die Quote von 2,9 Verletzungen pro Spiel und 0,7 Verletzungen mit Trainings- oder Spielausfall pro Partie lag im Schnitt der FIFA U-20-Weltmeisterschaft 2003, markant höhere Werte gab es nur 1999 und 2001 (Abbildung 1). Insgesamt wurden 145 Verletzungen gemeldet.

Drei Viertel der Verletzungen führten zu keinem Spielausfall, und unter den Verletzungen mit Trainings- und Spielausfall





bedingten die allermeisten nur eine Pause von 1–3 Tagen. Lediglich vier Verletzungen führten zu einem Ausfall von 4–7 Tagen, gar nur zwei eine Pause von 1–4 Wochen. Wie üblich im Männerfussball und bei den vorhergehenden U-20-Wettbewerben gehen die meisten Verletzungen (72 %) auf einen Körperkontakt zurück. Nach Ansicht der Teamärzte ist nicht ganz die Hälfte aller Kontaktverletzungen

die Folge von Fouls. 60 % davon wurden von den Schiedsrichtern geahndet. Wie im Fussball üblich gab es viele Knöchelverletzungen (20 %). Ebenfalls häufig betroffen waren der Unter- und der Oberschenkel (je 18 %). Wie üblich handelte es sich zumeist um Prellungen (bei 50 % aller Verletzungen), gefolgt von Verstauchungen und Zerrungen. Von den Teamärzten wurden zudem neun Gehirnerschütterungen festgestellt, wobei es sich stets um leichte Fälle handelte.

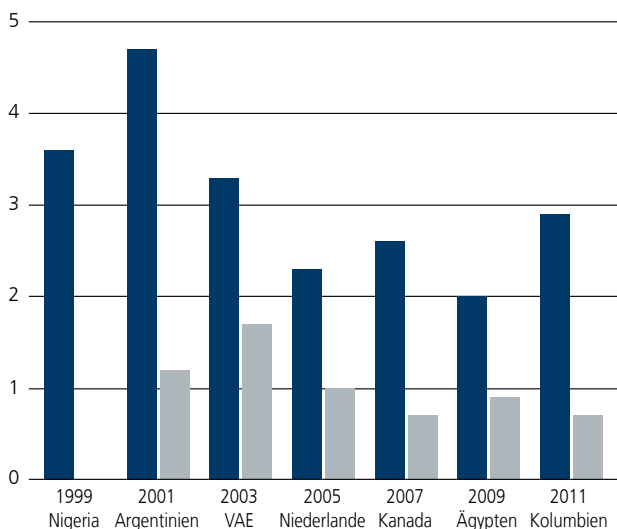


Abbildung 1: Verletzungsschnitt pro Spiel bei den FIFA U-20-Weltmeisterschaften 1999–2011 (blau = alle Verletzungen; grau = mit Trainings- oder Spelausfall)

Dopingkontrolle bei und ausserhalb von Wettbewerben

Bei einem Team wurden vor dem Wettbewerb alle Spieler unangekündigt einer Zielkontrolle unterzogen. Die Zusammenarbeit mit den Spielern und der Delegation war sehr gut. Das Verfahren konnte rasch und reibungslos abgewickelt werden.

Gemäss Standardverfahren des FIFA-Anti-Doping-Reglements 2011 wurden bei jedem der 52 Spiele zwei Spieler je Team für Urintests ausgelost. Insgesamt wurden 208 Proben entnommen und im von der WADA akkreditierten Labor in Bogotá analysiert. Nach dem Finale wurden ebenfalls Blutproben entnommen.

Weder bei den Kontrollen vor noch beim Wettbewerb wurden auffällige Analyseergebnisse festgestellt.





Statistics and
team data

First round

Group A		Colombia, France, Mali, Korea Republic					
30.07.	Mali v. Korea Republic	Bogota	0-2 (0-0)				
30.07.	Colombia v. France	Bogota	4-1 (1-1)				
02.08.	France v. Korea Republic	Bogota	3-1 (1-0)				
02.08.	Colombia v. Mali	Bogota	2-0 (1-0)				
05.08.	France v. Mali	Cali	2-0 (0-0)				
05.08.	Colombia v. Korea Republic	Bogota	1-0 (1-0)				
1.	Colombia	3	3	0	0	7-1	9
2.	France	3	2	0	1	6-5	6
3.	Korea Republic	3	1	0	2	3-4	3
4.	Mali	3	0	0	3	0-6	0

Group B		Portugal, Uruguay, Cameroon, New Zealand					
30.07.	Cameroon v. New Zealand	Cali	1-1 (1-1)				
30.07.	Portugal v. Uruguay	Cali	0-0				
02.08.	Uruguay v. New Zealand	Cali	1-1 (0-0)				
02.08.	Portugal v. Cameroon	Cali	1-0 (1-0)				
05.08.	Portugal v. New Zealand	Cali	1-0 (1-0)				
05.08.	Uruguay v. Cameroon	Bogota	0-1 (0-1)				
1.	Portugal	3	2	1	0	2-0	7
2.	Cameroon	3	1	1	1	2-2	4
3.	New Zealand	3	0	2	1	2-3	2
4.	Uruguay	3	0	2	1	1-2	2

Group C		Australia, Ecuador, Costa Rica, Spain					
31.07.	Costa Rica v. Spain	Manizales	1-4 (0-1)				
31.07.	Australia v. Ecuador	Manizales	1-1 (0-1)				
03.08.	Ecuador v. Spain	Manizales	0-2 (0-0)				
03.08.	Australia v. Costa Rica	Manizales	2-3 (1-2)				
06.08.	Ecuador v. Costa Rica	Pereira	3-0 (2-0)				
06.08.	Australia v. Spain	Manizales	1-5 (1-5)				
1.	Spain	3	3	0	0	11-2	9
2.	Ecuador	3	1	1	1	4-3	4
3.	Costa Rica	3	1	0	2	4-9	3
4.	Australia	3	0	1	2	4-9	1

Group D		Croatia, Saudi Arabia, Nigeria, Guatemala					
31.07.	Nigeria v. Guatemala	Armenia	5-0 (2-0)				
31.07.	Croatia v. Saudi Arabia	Armenia	0-2 (0-0)				
03.08.	Saudi Arabia v. Guatemala	Armenia	6-0 (2-0)				
03.08.	Croatia v. Nigeria	Armenia	2-5 (1-2)				
06.08.	Saudi Arabia v. Nigeria	Pereira	0-2 (0-1)				
06.08.	Croatia v. Guatemala	Armenia	0-1 (0-0)				
1.	Nigeria	3	3	0	0	12-2	9
2.	Saudi Arabia	3	2	0	1	8-2	6
3.	Guatemala	3	1	0	2	1-11	3
4.	Croatia	3	0	0	3	2-8	0

Group E		Brazil, Egypt, Austria, Panama					
29.07.	Brazil v. Egypt	Barranquilla	1-1 (1-1)				
29.07.	Austria v. Panama	Cartagena	0-0				
01.08.	Egypt v. Panama	Barranquilla	1-0 (0-0)				
01.08.	Brazil v. Austria	Barranquilla	3-0 (1-0)				
04.08.	Brazil v. Panama	Barranquilla	4-0 (2-0)				
04.08.	Egypt v. Austria	Cartagena	4-0 (1-0)				
1.	Brazil	3	2	1	0	8-1	7
2.	Egypt	3	2	1	0	6-1	7
3.	Panama	3	0	1	2	0-5	1
4.	Austria	3	0	1	2	0-7	1

Group F		Argentina, Mexico, England, Korea DPR					
29.07.	England v. Korea DPR	Medellin	0-0				
29.07.	Argentina v. Mexico	Medellin	1-0 (0-0)				
01.08.	Mexico v. Korea DPR	Medellin	3-0 (1-0)				
01.08.	Argentina v. England	Medellin	0-0				
04.08.	Mexico v. England	Cartagena	0-0				
04.08.	Argentina v. Korea DPR	Medellin	3-0 (1-0)				
1.	Argentina	3	2	1	0	4-0	7
2.	Mexico	3	1	1	1	3-1	4
3.	England	3	0	3	0	0-0	3
4.	Korea DPR	3	0	1	2	0-6	1



Second round

Round of 16			
09.08.	Cameroon v. Mexico	Pereira	1-1 a.e.t. (1-1, 0-0) 0-3 PSO
09.08.	Portugal v. Guatemala	Cali	1-0 (1-0)
09.08.	Colombia v. Costa Rica	Bogota	3-2 (0-0)
09.08.	Argentina v. Egypt	Medellin	2-1 (1-0)
10.08.	Nigeria v. England	Armenia	1-0 (0-0)
10.08.	Spain v. Korea Republic	Manizales	0-0 a.e.t. 7-6 PSO
10.08.	Brazil v. Saudi Arabia	Barranquilla	3-0 (0-0)
10.08.	France v. Ecuador	Cartagena	1-0 (0-0)

Quarter-finals			
13.08.	Mexico v. Colombia	Bogota	3-1 (1-0)
13.08.	Portugal v. Argentina	Cartagena	0-0 a.e.t. 5-4 PSO
14.08.	Brazil v. Spain	Pereira	2-2 a.e.t. (1-1, 1-0) 4-2 PSO
14.08.	France v. Nigeria	Cali	3-2 a.e.t. (1-1, 0-0)

Semi-finals			
17.08.	Brazil v. Mexico	Pereira	2-0 (0-0)
17.08.	France v. Portugal	Medellin	0-2 (0-2)

Match for third place			
20.08.	Mexico v. France	Bogota	3-1 (1-1)

Final			
20.08.	Brazil v. Portugal	Bogota	3-2 a.e.t. (2-2, 1-1)

Overall ranking

1. **Brazil**
2. **Portugal**
3. **Mexico**
4. France
5. Nigeria
6. Colombia
7. Spain
8. Argentina
9. Egypt
10. Saudi Arabia
11. Cameroon
12. Ecuador
13. Korea Republic
14. England
15. Costa Rica
16. Guatemala
17. New Zealand
18. Uruguay
19. Australia
20. Panama
21. Korea DPR
22. Austria
23. Croatia
24. Mali



Venues and stadiums



Armenia: Estadio Centenario

Capacity	20,716
Matches	6



Barranquilla: Estadio Metropolitano Roberto Melendez

Capacity	46,788
Matches	5




Bogotá: Estadio Nemesio Camacho "El Campín"

Capacity	36,343
Matches	10



Cali: Estadio Pascual Guerrero

Capacity	35,405
Matches	8



Cartagena: Estadio Olimpico Jaime Moron Leon

Capacity	16,068
Matches	5



Manizales: Estadio Palogrande

Capacity	28,678
Matches	6



Medellín: Estadio Atanasio Girardot

Capacity	40,943
Matches	7



Pereira: Estadio Hernan Ramirez Villegas

Capacity	30,297
Matches	5

Group A

Mali v. Korea Republic		0-2 (0-0)	
7	30.07.2011 18:00 BOGOTA	36,111	
<i>MLI:</i>	1 SY; 2 MALLE, 3 KONATE Amara (C), 4 SYLLA, 6 KONATE Mohamed, 7 DIARRA, 9 COULIBALY Kalifa, 12 SIDIBE, 15 TRAORE Mohamed, 17 DIAKITE, 21 TRAORE Kalifa		
<i>KOR:</i>	18 YANG; 2 RIM, 5 HWANG, 6 CHOI, 8 BAEK, 9 LEE Yong Jae, 11 KIM Kyung Jung, 13 LEE Ki Je, 14 KIM Young Uk, 16 YUN, 20 JANG (C)		
<i>Scorers:</i>	0-1 50' KIM Kyung Jung (11), 0-2 80' JANG (20, pen.)		
<i>Referee:</i>	Mark CLATTENBURG (ENG)		
<i>Assistant referees:</i>	Simon BECK (ENG), Stephen CHILD (ENG)		
<i>4th official:</i>	Mark GEIGER (USA)		
<i>Substitutions:</i>	<i>MLI:</i> 68' out DIAKITE (17), in DIALLO Seydou (14) 68' out MALLE (2), in TOURE (10) 78' out SIDIBE (12), in GUINDO (18) <i>KOR:</i> 46' HT out HWANG (5), in MIN (12) 67' out RIM (2), in KIM Jin Su (3) 90' out LEE Yong Jae (9), in JUNG (10)		
<i>Cautions:</i>	<i>MLI:</i> 45'+2 KONATE Amara (3), 79' TRAORE Mohamed (15) <i>KOR:</i> 53' KIM Kyung Jung (11), 87' JANG (20)		
<i>Expulsions:</i>	-		

France v. Korea Republic		3-1 (1-0)	
19	02.08.2011 17:00 BOGOTA	36,103	
<i>FRA:</i>	21 LIGALI; 2 NEGÓ, 5 FAURE, 7 KAKUTA, 8 FOFANA (C), 10 SUNU, 11 GRIEZMANN, 12 KOULIBALY, 13 COQUELIN, 14 KOLODZIEJCZAK, 17 BAKAMBU		
<i>KOR:</i>	18 YANG; 2 RIM, 3 KIM Jin Su, 6 CHOI, 8 BAEK, 10 JUNG, 11 KIM Kyung Jung, 13 LEE Ki Je, 14 KIM Young Uk, 16 YUN, 20 JANG (C)		
<i>Scorers:</i>	1-0 27' SUNU (10), 1-1 59' KIM Young Uk (14), 2-1 81' FOFANA (8), 3-1 90'+1 LACAZETTE (19)		
<i>Referee:</i>	Wilson SENEME (BRA)		
<i>Assistant referees:</i>	Emerson Augusto DE CARVALHO (BRA), Alessandro ROCHA (BRA)		
<i>4th official:</i>	Patricio POLIC (CHI)		
<i>Substitutions:</i>	<i>FRA:</i> 62' out BAKAMBU (17), in LACAZETTE (19) 76' out KAKUTA (7), in GRENIER (6) 83' out GRIEZMANN (11), in CAROLE (15) <i>KOR:</i> 81' out JUNG (10), in NAM (15) 83' out KIM Kyung Jung (11), in LEE Jong Ho (19) 88' out YUN (16), in LEE Yong Jae (9)		
<i>Cautions:</i>	<i>FRA:</i> 44' NEGÓ (2) <i>KOR:</i> 11' KIM Jin Su (3)		
<i>Expulsions:</i>	-		

France v. Mali		2-0 (0-0)	
30	05.08.2011 20:00 CALI	31,395	
<i>FRA:</i>	21 LIGALI; 2 NEGÓ, 5 FAURE, 7 KAKUTA, 8 FOFANA (C), 10 SUNU, 11 GRIEZMANN, 12 KOULIBALY, 13 COQUELIN, 14 KOLODZIEJCZAK, 17 BAKAMBU		
<i>MLI:</i>	1 SY; 2 MALLE, 3 KONATE Amara (C), 4 SYLLA, 5 COULIBALY Moussa, 6 KONATE Mohamed, 7 DIARRA, 10 TOURE, 12 SIDIBE, 13 COULIBALY Ibrahim Kader, 19 DIALLO Ibrahim		
<i>Scorers:</i>	1-0 70' BAKAMBU (17), 2-0 77' LACAZETTE (19)		
<i>Referee:</i>	Antonio ARIAS (PAR)		
<i>Assistant referees:</i>	Carlos CACERES (PAR), Milciades SALDIVAR (PAR)		
<i>4th official:</i>	Robert SCHOERGENHOFER (AUT)		
<i>Substitutions:</i>	<i>FRA:</i> 46' HT out KAKUTA (7), in GRENIER (6) 64' out GRIEZMANN (11), in LACAZETTE (19) 80' out KOLODZIEJCZAK (14), in FONTAINE (3) <i>MLI:</i> 62' out KONATE Amara (3), in GUINDO (18) 66' out DIALLO Ibrahim (19), in COULIBALY Kalifa (9) 83' out MALLE (2), in DIALLO Seydou (14)		
<i>Cautions:</i>	<i>FRA:</i> 27' KOULIBALY (12), 59' SUNU (10) <i>MLI:</i> 22' KONATE Mohamed (6), 75' SIDIBE (12)		
<i>Expulsions:</i>	<i>MLI:</i> 69' KONATE Mohamed (6, 2 nd Y)		

Colombia v. France		4-1 (1-1)	
8	30.07.2011 21:00 BOGOTA	36,111	
<i>COL:</i>	1 BONILLA; 3 FRANCO (C), 4 ARIAS, 5 QUINONES, 6 MORENO, 8 ORTEGA, 9 MURIEL, 10 RODRIGUEZ, 13 CABEZAS, 19 MURILLO, 20 VALENCIA		
<i>FRA:</i>	21 LIGALI; 5 FAURE, 7 KAKUTA, 8 FOFANA (C), 10 SUNU, 11 GRIEZMANN, 12 KOULIBALY, 13 COQUELIN, 14 KOLODZIEJCZAK, 17 BAKAMBU, 18 COLIN		
<i>Scorers:</i>	0-1 21' SUNU (10), 1-1 30' RODRIGUEZ (10, pen.), 2-1 48' MURIEL (9), 3-1 64' ARIAS (4), 4-1 66' MURIEL (9)		
<i>Referee:</i>	Peter O'LEARY (NZL)		
<i>Assistant referees:</i>	Ravinesh KUMAR (FIJ), Jackson NAMO (SOL)		
<i>4th official:</i>	Mark GEIGER (USA)		
<i>Substitutions:</i>	<i>COL:</i> 71' out ARIAS (4), in DIAZ (14) 78' out RODRIGUEZ (10), in CALLE (17) 87' out MURIEL (9), in ZAPATA (11) <i>FRA:</i> 46' HT out BAKAMBU (17), in LACAZETTE (19) 68' out KAKUTA (7), in GRENIER (6) 83' out GRIEZMANN (11), in TAFER (9)		
<i>Cautions:</i>	<i>FRA:</i> 29' KOULIBALY (12)		
<i>Expulsions:</i>	-		

Colombia v. Mali		2-0 (1-0)	
20	02.08.2011 20:00 BOGOTA	36,103	
<i>COL:</i>	1 BONILLA; 3 FRANCO (C), 4 ARIAS, 5 QUINONES, 6 MORENO, 8 ORTEGA, 9 MURIEL, 10 RODRIGUEZ, 13 CABEZAS, 19 MURILLO, 20 VALENCIA		
<i>MLI:</i>	1 SY; 3 KONATE Amara (C), 4 SYLLA, 5 COULIBALY Moussa, 6 KONATE Mohamed, 7 DIARRA, 9 COULIBALY Kalifa, 10 TOURE, 12 SIDIBE, 13 COULIBALY Ibrahim Kader, 21 TRAORE Kalifa		
<i>Scorers:</i>	1-0 23' VALENCIA (20), 2-0 90'+1 RODRIGUEZ (10)		
<i>Referee:</i>	Istvan VAD (HUN)		
<i>Assistant referees:</i>	Gyorgy RING (HUN), Zsolt SZPISJAK (HUN)		
<i>4th official:</i>	Patricio POLIC (CHI)		
<i>Substitutions:</i>	<i>COL:</i> 61' out VALENCIA (20), in CASTILLO (7) 71' out ORTEGA (8), in CANDELO (15) 85' out MURIEL (9), in CALLE (17) <i>MLI:</i> 56' out SIDIBE (12), in GUINDO (18) 59' out COULIBALY Ibrahim Kader (13), in DIAKITE (17) 64' out COULIBALY Kalifa (9), in DIALLO Ibrahim (19)		
<i>Cautions:</i>	<i>COL:</i> 19' ARIAS (4), 36' MURILLO (19), 39' CABEZAS (13) <i>MLI:</i> 17' COULIBALY Ibrahim Kader (13), 27' TRAORE Kalifa (21), 31' DIARRA (7), 54' TOURE (10), 71' GUINDO (18)		
<i>Expulsions:</i>	<i>MLI:</i> 89' TRAORE Kalifa (21, 2 nd Y)		

Colombia v. Korea Republic		1-0 (1-0)	
32	05.08.2011 20:00 BOGOTA	36,082	
<i>COL:</i>	1 BONILLA; 3 FRANCO (C), 5 QUINONES, 6 MORENO, 8 ORTEGA, 9 MURIEL, 10 RODRIGUEZ, 13 CABEZAS, 14 DIAZ, 19 MURILLO, 20 VALENCIA		
<i>KOR:</i>	1 NO; 2 RIM, 6 CHOI, 8 BAEK, 9 LEE Yong Jae, 10 JUNG, 11 KIM Kyung Jung, 12 MIN, 13 LEE Ki Je, 14 KIM Young Uk, 20 JANG (C)		
<i>Scorers:</i>	1-0 37' MURIEL (9)		
<i>Referee:</i>	Markus STROMBERGSSON (SWE)		
<i>Assistant referees:</i>	Fredrik NILSSON (SWE), Magnus SJOBLOM (SWE)		
<i>4th official:</i>	Marlon ESCALANTE (VEN)		
<i>Substitutions:</i>	<i>COL:</i> 68' out ORTEGA (8), in CALLE (17) 69' out RODRIGUEZ (10), in CANDELO (15) 72' out CABEZAS (13), in MOSQUERA (16) <i>KOR:</i> 52' out RIM (2), in KIM Jin Su (3) 71' out JUNG (10), in MOON (17) 79' out CHOI (6), in YUN (16)		
<i>Cautions:</i>	<i>COL:</i> 64' FRANCO (3) <i>KOR:</i> 14' LEE Yong Jae (9), 61' CHOI (6), 66' LEE Ki Je (13)		
<i>Expulsions:</i>	-		

Group B

Cameroon v. New Zealand				1-1 (1-1)
5	30.07.2011	17:00	CALI	35,262
<i>CMR:</i>	16 EFALA (C); 2 NYATCHOU, 3 OYONGO, 4 YAYA, 5 MVOM, 9 OHANDZA, 10 BITANG, 12 KOM, 13 TCHAHA, 14 ATOUBA, 19 MBONDI			
<i>NZL:</i>	1 MARINOVIC; 2 BEVIN, 3 BRANCH (C), 4 CAIN, 10 HOBBS, 11 LUCAS, 12 MILNE, 13 MURPHY, 14 MUSA, 16 ROWE, 18 THOMAS			
<i>Scorers:</i>	1-0 33' MBONDI (19), 1-1 40' TCHAHA (13, own goal)			
<i>Referee:</i>	William COLLUM (SCO)			
<i>Assistant referees:</i>	Graham CHAMBERS (SCO), Martin CRYANS (SCO)			
<i>4th official:</i>	Marlon ESCALANTE (VEN)			
<i>Substitutions:</i>	<i>CMR:</i> 68' out BITANG (10), in MBONGO (8) <i>NZL:</i> 48' out MILNE (12), in PAYNE (9) 66' out CAIN (4), in LOVEMORE (5) 90'+2 out LUCAS (11), in GALBRAITH (8)			
<i>Cautions:</i>	<i>CMR:</i> 77' MBONDI (19) <i>NZL:</i> 31' MARINOVIC (1)			
<i>Expulsions:</i>	-			

Uruguay v. New Zealand				1-1 (0-0)
17	02.08.2011	17:00	CALI	28,884
<i>URU:</i>	1 ICHAZO; 3 POLENTA (C), 4 DE LOS SANTOS, 5 CAYETANO, 6 CABRERA, 7 LUNA, 8 VECINO, 10 CEPPELLINI, 11 TEXEIRA, 13 OLIVERA, 18 MAYADA			
<i>NZL:</i>	1 MARINOVIC; 2 BEVIN, 3 BRANCH (C), 4 CAIN, 10 HOBBS, 11 LUCAS, 13 MURPHY, 14 MUSA, 15 ROJAS, 16 ROWE, 18 THOMAS			
<i>Scorers:</i>	0-1 57' BEVIN (2), 1-1 74' LUNA (7)			
<i>Referee:</i>	Cuneyt CAKIR (TUR)			
<i>Assistant referees:</i>	Bahattin DURAN (TUR), Tarik ONGUN (TUR)			
<i>4th official:</i>	Jose BUITRAGO (COL)			
<i>Substitutions:</i>	<i>URU:</i> 66' out OLIVERA (13), in LORES (20) 86' out TEXEIRA (11), in ROLAN (19) <i>NZL:</i> 73' out LUCAS (11), in LOVEMORE (5) 75' out ROJAS (15), in LINDSAY (7) 84' out CAIN (4), in MILNE (12)			
<i>Cautions:</i>	<i>URU:</i> 55' OLIVERA (13) <i>NZL:</i> 34' LUCAS (11), 83' MUSA (14), 90'+1 BRANCH (3), 90'+2 MILNE (12)			
<i>Expulsions:</i>	-			

Portugal v. New Zealand				1-0 (1-0)
29	05.08.2011	17:00	CALI	31,395
<i>POR:</i>	1 MIKA; 2 PELE, 4 NUNO REIS (C), 5 RODERICK, 6 JULIO ALVES, 7 NELSON OLIVEIRA, 8 CEDRIC, 11 CAETANO, 14 ALEX, 15 DANILO, 20 MARIO RUI			
<i>NZL:</i>	1 MARINOVIC; 2 BEVIN, 3 BRANCH (C), 7 LINDSAY, 10 HOBBS, 11 LUCAS, 13 MURPHY, 14 MUSA, 15 ROJAS, 16 ROWE, 18 THOMAS			
<i>Scorers:</i>	1-0 31' MARIO RUI (20)			
<i>Referee:</i>	KIM Dong Jin (KOR)			
<i>Assistant referees:</i>	LEE Jungmin (KOR), YANG Byoung Eun (KOR)			
<i>4th official:</i>	Robert SCHOERGENHOFER (AUT)			
<i>Substitutions:</i>	<i>POR:</i> 46' HT out RODERICK (5), in TIAGO FERREIRA (3) 72' out DANILO (15), in SERGIO OLIVEIRA (17) 83' out CAETANO (11), in RICARDO DIAS (18) <i>NZL:</i> 56' out LINDSAY (7), in GALBRAITH (8) 77' out ROJAS (15), in CAIN (4)			
<i>Cautions:</i>	<i>POR:</i> 28' MARIO RUI (20) <i>NZL:</i> 70' GALBRAITH (8)			
<i>Expulsions:</i>	-			

Portugal v. Uruguay				0-0
6	30.07.2011	20:00	CALI	35,262
<i>POR:</i>	1 MIKA; 2 PELE, 4 NUNO REIS (C), 5 RODERICK, 7 NELSON OLIVEIRA, 8 CEDRIC, 10 SANA, 13 LUIS MARTINS, 15 DANILO, 17 SERGIO OLIVEIRA, 21 RAFAEL LOPES			
<i>URU:</i>	1 ICHAZO; 3 POLENTA (C), 4 DE LOS SANTOS, 5 CAYETANO, 6 CABRERA, 8 VECINO, 11 TEXEIRA, 14 ARIAS, 16 PRIETO, 18 MAYADA, 20 LORES			
<i>Scorers:</i>	-			
<i>Referee:</i>	Abdulrahman ABDOU (QAT)			
<i>Assistant referees:</i>	Mohammad DHARMAN (QAT), Fares ALSHAMMARI (KUW)			
<i>4th official:</i>	Marlon ESCALANTE (VEN)			
<i>Substitutions:</i>	<i>POR:</i> 75' out RAFAEL LOPES (21), in ALEX (14) 84' out PELE (2), in JULIO ALVES (6) 87' out SANA (10), in TIAGO FERREIRA (3) <i>URU:</i> 60' out LORES (20), in CEPPELLINI (10) 81' out MAYADA (18), in OLIVERA (13) 85' out PRIETO (16), in RODRIGUEZ (9)			
<i>Cautions:</i>	<i>POR:</i> 43' SANA (10), 72' SERGIO OLIVEIRA (17)			
<i>Expulsions:</i>	<i>POR:</i> 80' SERGIO OLIVEIRA (17, 2 nd Y)			

Portugal v. Cameroon				1-0 (1-0)
18	02.08.2011	20:00	CALI	28,884
<i>POR:</i>	1 MIKA; 2 PELE, 4 NUNO REIS (C), 5 RODERICK, 6 JULIO ALVES, 7 NELSON OLIVEIRA, 8 CEDRIC, 11 CAETANO, 13 LUIS MARTINS, 14 ALEX, 15 DANILO			
<i>CMR:</i>	16 EFALA (C); 2 NYATCHOU, 3 OYONGO, 4 YAYA, 5 MVOM, 8 MBONGO, 9 OHANDZA, 10 BITANG, 12 KOM, 13 TCHAHA, 19 MBONDI			
<i>Scorers:</i>	1-0 19' NELSON OLIVEIRA (7)			
<i>Referee:</i>	Antonio ARIAS (PAR)			
<i>Assistant referees:</i>	Carlos CACERES (PAR), Milciades SALDIVAR (PAR)			
<i>4th official:</i>	Jose BUITRAGO (COL)			
<i>Substitutions:</i>	<i>POR:</i> 46' HT out LUIS MARTINS (13), in MARIO RUI (20) 69' out JULIO ALVES (6), in RICARDO DIAS (18) 83' out CAETANO (11), in AMIDO BALDE (9) <i>CMR:</i> 47' out BITANG (10), in ATOUBA (14) 63' out MBONDI (19), in MAKOTA (11) 75' out MBONGO (8), in MENGUE (15)			
<i>Cautions:</i>	<i>POR:</i> 24' ALEX (14), 29' LUIS MARTINS (13), 42' CAETANO (11) <i>CMR:</i> 30' KOM (12), 88' TCHAHA (13)			
<i>Expulsions:</i>	<i>CMR:</i> 71' MVOM (5)			

Uruguay v. Cameroon				0-1 (0-1)
31	05.08.2011	17:00	BOGOTA	36,082
<i>URU:</i>	1 ICHAZO; 3 POLENTA (C), 4 DE LOS SANTOS, 5 CAYETANO, 6 CABRERA, 7 LUNA, 9 RODRIGUEZ, 10 CEPPELLINI, 14 ARIAS, 16 PRIETO, 18 MAYADA			
<i>CMR:</i>	16 EFALA (C); 3 OYONGO, 4 YAYA, 6 NGUESSI, 8 MBONGO, 9 OHANDZA, 12 KOM, 14 ATOUBA, 15 MENGUE, 18 MBEGA, 19 MBONDI			
<i>Scorers:</i>	0-1 28' MBONGO (8)			
<i>Referee:</i>	Mark GEIGER (USA)			
<i>Assistant referees:</i>	Mark HURD (USA), Joe FLETCHER (CAN)			
<i>4th official:</i>	Marlon ESCALANTE (VEN)			
<i>Substitutions:</i>	<i>URU:</i> 46' out RODRIGUEZ (9), in TEXEIRA (11) 46' out MAYADA (18), in VECINO (8) 76' out CAYETANO (5), in LORES (20) <i>CMR:</i> 46' out ATOUBA (14), in NYATCHOU (2) 63' out MBEGA (18), in SONGOO (7) 84' out MBONGO (8), in BITANG (10)			
<i>Cautions:</i>	<i>URU:</i> 45'+5 CABRERA (6), 90'+6 CEPPELLINI (10), 90'+6 POLENTA (3) <i>CMR:</i> 10' OYONGO (3), 41' KOM (12)			
<i>Expulsions:</i>	-			

Group C

Costa Rica v. Spain			1-4 (0-1)
11	31.07.2011 15:00	MANIZALES	17,075
CRC:	1 VARGAS; 2 SMITH, 4 CONTRERAS, 7 ESCOE, 8 GOLOBIO, 10 CAMPBELL, 11 VEGA Bryan, 12 CALVO Diego, 15 MORA, 16 SOTO (C), 17 TEJEDA		
ESP:	13 AITOR; 2 MALLO, 3 LUNA, 4 BARTRA (C), 5 PULIDO, 6 ROMEU, 9 RODRIGO, 11 PACHECO Daniel, 15 ISCO, 16 KOKE, 17 ROBERTO		
Scorers:	0-1 14' RODRIGO (9), 0-2 48' RODRIGO (9), 1-2 65' RUIZ (6), 1-3 81' KOKE (16), 1-4 90'+4 ISCO (15, pen.)		
Referee:	Dario UBRIACO (URU)		
Assistant referees:	William CASAVIEJA (URU), Carlos PASTORINO (URU)		
4th official:	Patricio POLIC (CHI)		
Substitutions:	CRC: 59' out CALVO Diego (12), in RUIZ (6) 81' out VEGA Bryan (11), in VEGA Deyver (19) 82' out ESCOE (7), in DIAZ (9) ESP: 57' out ROBERTO (17), in EZEQUIEL (19) 71' out PACHECO Daniel (11), in RECIO (8) 79' out RODRIGO (9), in VAZQUEZ (20)		
Cautions:	CRC: 34' ESCOE (7), 70' SMITH (2), 79' CONTRERAS (4) ESP: 13' ROMEU (6), 43' PULIDO (5), 56' PACHECO Daniel (11), 85' LUNA (3)		
Expulsions:	-		

Ecuador v. Spain			0-2 (0-0)
23	03.08.2011 17:00	MANIZALES	10,130
ECU:	1 JARAMILLO; 2 PINEIDA, 3 NARVAEZ, 5 QUINONEZ (C), 6 FUERTES, 7 GAIBOR, 9 DE JESUS, 10 GOVEA, 11 CAICEDO, 13 MONTANO, 20 ONA		
ESP:	21 PACHECO Fernando; 2 MALLO, 4 BARTRA (C), 6 ROMEU, 9 RODRIGO, 11 PACHECO Daniel, 12 PLANAS, 14 AMAT, 15 ISCO, 16 KOKE, 18 TELLO		
Scorers:	0-1 67' CANALES (10), 0-2 85' VAZQUEZ (20)		
Referee:	Peter O'LEARY (NZL)		
Assistant referees:	Ravinesh KUMAR (FU), Jackson NAMO (SOL)		
4th official:	Abdulrahman ABDOU (QAT)		
Substitutions:	ECU: 80' out GOVEA (10), in CRUZ (16) 81' out CAICEDO (11), in CAZARES (15) 90'+2 out GAIBOR (7), in ARROYO (14) ESP: 56' out PACHECO Daniel (11), in CANALES (10) 71' out RODRIGO (9), in VAZQUEZ (20) 83' out ISCO (15), in RECIO (8)		
Cautions:	ECU: 43' ONA (20) ESP: 22' RODRIGO (9), 38' AMAT (14), 80' ROMEU (6)		
Expulsions:	ECU: 65' ONA (20, 2 nd Y)		

Ecuador v. Costa Rica			3-0 (2-0)
33	06.08.2011 17:00	PEREIRA	13,714
ECU:	1 JARAMILLO; 2 PINEIDA, 3 NARVAEZ, 5 QUINONEZ (C), 6 FUERTES, 7 GAIBOR, 9 DE JESUS, 11 CAICEDO, 13 MONTANO, 14 ARROYO, 19 DE LA TORRE		
CRC:	1 VARGAS; 2 SMITH, 3 BROWN, 4 CONTRERAS, 6 RUIZ, 8 GOLOBIO, 10 CAMPBELL, 11 VEGA Bryan, 15 MORA, 17 TEJEDA (C), 20 CALVO Francisco		
Scorers:	1-0 2' MONTANO (13), 2-0 13' DE JESUS (9), 3-0 69' DE JESUS (9)		
Referee:	Cuneyt CAKIR (TUR)		
Assistant referees:	Bahattin DURAN (TUR), Tarik ONGUN (TUR)		
4th official:	William COLLUM (SCO)		
Substitutions:	ECU: 64' out DE LA TORRE (19), in CAZARES (15) 72' out MONTANO (13), in GOVEA (10) 81' out GAIBOR (7), in ORDONEZ (8) CRC: 56' out GOLOBIO (8), in CHAVEZ (5) 62' out VEGA Bryan (11), in VEGA Deyver (19) 68' out BROWN (3), in CALVO Diego (12)		
Cautions:	CRC: 73' RUIZ (6), 78' TEJEDA (17)		
Expulsions:	-		

Australia v. Ecuador			1-1 (0-1)
12	31.07.2011 18:00	MANIZALES	17,075
AUS:	1 BIRIGHITTI; 2 GRANT, 3 MCGOWAN, 4 SAINSBURY, 5 WARREN, 6 KANTAROVSKI (C), 7 DANNING, 9 BULUT, 10 AMINI, 11 OAR, 21 PETRATOS		
ECU:	1 JARAMILLO; 2 PINEIDA, 3 NARVAEZ, 5 QUINONEZ (C), 6 FUERTES, 7 GAIBOR, 9 DE JESUS, 10 GOVEA, 11 CAICEDO, 13 MONTANO, 20 ONA		
Scorers:	0-1 24' GOVEA (10), 1-1 89' OAR (11)		
Referee:	Djamel HAIMOUDI (ALG)		
Assistant referees:	Ayman DEGAISH (EGY), Foad EL MAGHRABI (LBY)		
4th official:	Patricio POLIC (CHI)		
Substitutions:	AUS: 54' out AMINI (10), in IBINI ISEI (19) 59' out KANTAROVSKI (6), in ANTONIS (8) ECU: 78' out CAICEDO (11), in LUNA (18) 82' out GOVEA (10), in CAZARES (15) 86' out DE JESUS (9), in ARROYO (14)		
Cautions:	AUS: 16' KANTAROVSKI (6) ECU: 71' NARVAEZ (3)		
Expulsions:	-		

Australia v. Costa Rica			2-3 (1-2)
24	03.08.2011 20:00	MANIZALES	10,130
AUS:	1 BIRIGHITTI; 2 GRANT, 4 SAINSBURY, 5 WARREN, 6 KANTAROVSKI (C), 7 DANNING, 8 ANTONIS, 9 BULUT, 11 OAR, 15 HAMIL, 21 PETRATOS		
CRC:	1 VARGAS; 2 SMITH, 4 CONTRERAS, 6 RUIZ, 7 ESCOE, 8 GOLOBIO, 10 CAMPBELL, 11 VEGA Bryan, 15 MORA, 17 TEJEDA (C), 20 CALVO Francisco		
Scorers:	0-1 22' CAMPBELL (10), 1-1 26' OAR (11), 1-2 27' CAMPBELL (10), 2-2 64' CALVO Francisco (20, own goal), 2-3 72' RUIZ (6)		
Referee:	Robert SCHOERGENHOFER (AUT)		
Assistant referees:	Alain HOXHA (AUT), Mario STRUDL (AUT)		
4th official:	Abdulrahman ABDOU (QAT)		
Substitutions:	AUS: 59' out DANNING (7), in IBINI ISEI (19) 59' out PETRATOS (21), in AMINI (10) 72' out KANTAROVSKI (6), in GALLAGHER (17) CRC: 62' out VEGA Bryan (11), in CALVO Diego (12) 74' out GOLOBIO (8), in MARTINEZ (21) 89' out CAMPBELL (10), in BLANCO (14)		
Cautions:	AUS: 31' BULUT (9), 71' KANTAROVSKI (6) CRC: 54' TEJEDA (17), 76' ESCOE (7)		
Expulsions:	-		

Australia v. Spain			1-5 (1-5)
36	06.08.2011 17:00	MANIZALES	14,722
AUS:	1 BIRIGHITTI (C); 2 GRANT, 4 SAINSBURY, 5 WARREN, 7 DANNING, 8 ANTONIS, 9 BULUT, 10 AMINI, 11 OAR, 15 HAMIL, 19 IBINI ISEI		
ESP:	21 PACHECO Fernando; 2 MALLO, 3 LUNA, 4 BARTRA (C), 5 PULIDO, 7 KIKO, 8 RECIO, 10 CANALES, 11 PACHECO Daniel, 17 ROBERTO, 20 VAZQUEZ		
Scorers:	0-1 1' ROBERTO (17), 0-2 6' VAZQUEZ (20), 0-3 13' VAZQUEZ (20), 0-4 18' VAZQUEZ (20), 1-4 27' BULUT (9), 1-5 31' CANALES (10, pen.)		
Referee:	Wilson SENEME (BRA)		
Assistant referees:	Emerson Augusto DE CARVALHO (BRA), Alessandro ROCHA (BRA)		
4th official:	Dario UBRIACO (URU)		
Substitutions:	AUS: 46' HT out IBINI ISEI (19), in PETRATOS (21) 46' HT out SAINSBURY (4), in MCGOWAN (3) ESP: 46' HT out PACHECO Fernando (21), in ALEX (1) 46' HT out BARTRA (4), in PLANAS (12) 62' out MALLO (2), in EZEQUIEL (19)		
Cautions:	AUS: 30' SAINSBURY (4), 82' MCGOWAN (3)		
Expulsions:	-		

Group D

Nigeria v. Guatemala		5-0 (2-0)
9	31.07.2011 15:00	ARMENIA 11,116
NGA:	1 PAUL; 2 SUSWAN, 5 OMERUO, 6 OGUNGBE, 7 MUSA, 9 KAYODE, 10 AJAGUN, 13 ANYANWU, 15 DANIEL, 18 EGBEDI, 20 AZEEZ (C)	
GUA:	21 GARCIA; 2 ANDRADE, 4 RAMIREZ, 5 VASQUEZ (C), 6 DEL AGUILA, 7 CEBALLOS, 8 CASTILLO, 9 LOPEZ, 15 BETANCOURT, 18 BONILLA, 20 LIMA Gerson	
Scorers:	1-0 8' EGBEDI (18), 2-0 39' EGBEDI (18), 3-0 47' AJAGUN (10), 4-0 53' KAYODE (9), 5-0 76' MUSA (7)	
Referee:	Robert SCHOERGENHOFER (AUT)	
Assistant referees:	Alain HOXHA (AUT), Mario STRUDL (AUT)	
4th official:	Jose BUITRAGO (COL)	
Substitutions:	NGA: 90'+2 out AZEEZ (20), in TAHIR (4) 90'+4 out EGBEDI (18), in EMMANUEL (14) GUA: 46' HT out ANDRADE (2), in ARRIOLA (19) 46' HT out BONILLA (18), in LEMUS (14) 55' out CASTILLO (8), in RIVAS (17)	
Cautions:	NGA: 16' OGUNGBE (6) GUA: 5' VASQUEZ (5), 34' DEL AGUILA (6), 64' LEMUS (14)	
Expulsions:	-	

Croatia v. Saudi Arabia		0-2 (0-0)
10	31.07.2011 18:00	ARMENIA 11,116
CRO:	1 DELAC; 4 ADRIJASEVIC, 5 KELIC (C), 6 GLUMAC, 7 PAMIC, 8 ADEMI, 9 KRAMARIC, 10 OZOBIC, 11 TICINOVIC, 15 JAKOLIS, 18 LENDRIC	
KSA:	1 ALSDAIRY; 2 ALQUMAYZI, 3 ALDAWSARI, 4 ALFATIL, 5 ALHAFITH, 7 DAGRIRI, 11 ALIBRAHIM, 12 KHODARY, 13 ALSHAHRANI, 14 OTAYF (C), 20 ALFAHMI	
Scorers:	0-1 54' ALFAHMI (20), 0-2 69' ALMUWALLAD (9)	
Referee:	Noumandiez DOUE (CIV)	
Assistant referees:	Mohsen BEN SALEM (TUN), Jean-Claude BIRUMUSHAHU (BDI)	
4th official:	Jose BUITRAGO (COL)	
Substitutions:	CRO: 46' HT out OZOBIC (10), in GLAVICA (3) 46' HT out JAKOLIS (15), in PUNCEC (14) 72' out ADRIJASEVIC (4), in MAGLICA (17) KSA: 67' out ALFAHMI (20), in ALMUWALLAD (9) 85' out DAGRIRI (7), in ALBASSAS (15) 88' out OTAYF (14), in ALJOHANI (19)	
Cautions:	CRO: 76' GLUMAC (6), 78' PAMIC (7)	
Expulsions:	-	

Saudi Arabia v. Guatemala		6-0 (2-0)
21	03.08.2011 17:00	ARMENIA 8,861
KSA:	1 ALSDAIRY; 2 ALQUMAYZI, 3 ALDAWSARI, 4 ALFATIL, 5 ALHAFITH, 7 DAGRIRI, 11 ALIBRAHIM, 12 KHODARY, 13 ALSHAHRANI, 14 OTAYF (C), 20 ALFAHMI	
GUA:	1 PADILLA; 4 RAMIREZ, 5 VASQUEZ (C), 6 DEL AGUILA, 7 CEBALLOS, 11 NAVAS, 15 BETANCOURT, 16 LIMA Cristian, 17 RIVAS, 19 ARRIOLA, 20 LIMA Gerson	
Scorers:	1-0 17' DAGRIRI (7), 2-0 27' ALFAHMI (20), 3-0 58' ALFATIL (4), 4-0 66' ALSHAHRANI (13), 5-0 83' ALIBRAHIM (11), 6-0 89' ALDAWSARI (3)	
Referee:	William COLLUM (SCO)	
Assistant referees:	Graham CHAMBERS (SCO), Martin CRYANS (SCO)	
4th official:	Marlon ESCALANTE (VEN)	
Substitutions:	KSA: 46' HT out KHODARY (12), in ALMUWALLAD (9) 62' out ALQUMAYZI (2), in ALZUBAIDI (6) 65' out ALFAHMI (20), in ALNASSAR (10) GUA: 28' out LIMA Gerson (16), in CASTILLO (8) 46' HT out CEBALLOS (7), in LOPEZ (9) 46' HT out RIVAS (17), in NORALES (10)	
Cautions:	KSA: 49' ALIBRAHIM (11), 75' ALDAWSARI (3) GUA: 50' RAMIREZ (4)	
Expulsions:	-	

Croatia v. Nigeria		2-5 (1-2)
22	03.08.2011 20:00	ARMENIA 8,861
CRO:	1 DELAC; 3 GLAVICA, 5 KELIC (C), 6 GLUMAC, 7 PAMIC, 8 ADEMI, 9 KRAMARIC, 11 TICINOVIC, 14 PUNCEC, 18 LENDRIC, 20 BLAZEVIC	
NGA:	1 PAUL; 2 SUSWAN, 5 OMERUO, 6 OGUNGBE, 7 MUSA, 9 KAYODE, 10 AJAGUN, 13 ANYANWU, 15 DANIEL, 18 EGBEDI, 20 AZEEZ (C)	
Scorers:	0-1 25' KAYODE (9), 0-2 30' SUSWAN (2), 1-2 42' LENDRIC (18), 1-3 62' MUSA (7), 2-3 66' KRAMARIC (9), 2-4 69' NWOFOR (12), 2-5 73' NWOFOR (12)	
Referee:	Dario UBRIACO (URU)	
Assistant referees:	William CASAVIEJA (URU), Carlos PASTORINO (URU)	
4th official:	Marlon ESCALANTE (VEN)	
Substitutions:	CRO: 65' out GLAVICA (3), in MLINAR (16) 74' out ADEMI (8), in ANDRIJASEVIC (4) 81' out BLAZEVIC (20), in OZOBIC (10) NGA: 67' out EGBEDI (18), in NWOFOR (12) 90' out KAYODE (9), in TAHIR (4) 90'+2 out OGUNGBE (6), in MBAH (19)	
Cautions:	CRO: 36' KELIC (5), 63' TICINOVIC (11), 76' PAMIC (7)	
Expulsions:	-	

Saudi Arabia v. Nigeria		0-2 (0-1)
34	06.08.2011 20:00	PEREIRA 13,714
KSA:	1 ALSDAIRY; 3 ALDAWSARI, 4 ALFATIL, 5 ALHAFITH, 6 ALZUBAIDI, 7 DAGRIRI, 11 ALIBRAHIM, 12 KHODARY, 13 ALSHAHRANI, 14 OTAYF (C), 20 ALFAHMI	
NGA:	1 PAUL; 2 SUSWAN, 3 OJABU, 5 OMERUO, 7 MUSA, 10 AJAGUN, 12 NWOFOR, 13 ANYANWU, 15 DANIEL, 19 MBAH, 20 AZEEZ (C)	
Scorers:	0-1 45'+2 MUSA (7), 0-2 85' KAYODE (9)	
Referee:	Jose BUITRAGO (COL)	
Assistant referees:	Wilson BERRIO (COL), Eduardo DIAZ (COL)	
4th official:	William COLLUM (SCO)	
Substitutions:	KSA: 46' HT out DAGRIRI (7), in ALMUWALLAD (9) 46' HT out ALFAHMI (20), in ALJOHANI (19) 85' out ALDAWSARI (3), in MAJRASHI (17) NGA: 64' out OJABU (3), in KAYODE (9) 88' out AJAGUN (10), in TAHIR (4)	
Cautions:	KSA: 62' KHODARY (12), 90'+2 ALHAFITH (5)	
Expulsions:	-	

Croatia v. Guatemala		0-1 (0-0)
35	06.08.2011 20:00	ARMENIA 4,209
CRO:	1 DELAC; 5 KELIC (C), 6 GLUMAC, 8 ADEMI, 10 OZOBIC, 11 TICINOVIC, 13 LESKOVIC, 14 PUNCEC, 15 JAKOLIS, 16 MLINAR, 18 LENDRIC	
GUA:	1 PADILLA; 2 ANDRADE, 3 MORENO, 5 VASQUEZ (C), 6 DEL AGUILA, 7 CEBALLOS, 8 CASTILLO, 10 NORALES, 14 LEMUS, 17 RIVAS, 20 LIMA Gerson	
Scorers:	0-1 81' CEBALLOS (7)	
Referee:	Abdulrahman ABDOU (QAT)	
Assistant referees:	Mohammad DHARMAN (QAT), Fares ALSHAMMARI (KUW)	
4th official:	Peter O'LEARY (NZL)	
Substitutions:	CRO: 46' HT out KELIC (5), in MAGLICA (17) 73' out OZOBIC (10), in ANDRIJASEVIC (4) 85' out MLINAR (16), in GLAVICA (3) GUA: 46' HT out NORALES (10), in BONILLA (18) 73' out LIMA Gerson (20), in NAVAS (11) 86' out CEBALLOS (7), in LIMA Cristian (16)	
Cautions:	CRO: 34' LESKOVIC (13), 90' TICINOVIC (11) GUA: 66' RIVAS (17), 82' CEBALLOS (7), 90'+2 NAVAS (11)	
Expulsions:	-	

Group E

Brazil v. Egypt		1-1 (1-1)	
1	29.07.2011 21:00 BARRANQUILLA	45,170	
<i>BRA:</i>	1 GABRIEL; 2 DANILO, 3 BRUNO UVINI (C), 4 JUAN JESUS, 5 FERNANDO, 8 CASEMIRO, 9 WILLIAN, 10 PHILIPPE COUTINHO, 11 OSCAR, 16 GABRIEL SILVA, 18 ALAN PATRICK		
<i>EGY:</i>	1 ELSHENAWI (C); 4 ABDEL FATAH, 6 HEGAZI, 8 SOBHY, 9 HAMDY, 11 ALY FATHY, 12 MOHAMED SALAH, 13 TAWFIK, 14 MOHAMED IBRAHIM, 17 EL NENY, 18 OMAR GABER		
<i>Scorers:</i>	1-0 12' DANILO (2), 1-1 26' OMAR GABER (18)		
<i>Referee:</i>	Cuneyt CAKIR (TUR)		
<i>Assistant referees:</i>	Bahattin DURAN (TUR), Tarik ONGUN (TUR)		
<i>4th official:</i>	Markus STROMBERGSSON (SWE)		
<i>Substitutions:</i>	<i>BRA:</i> 46' HT out ALAN PATRICK (18), in NEGUEBA (20) 70' out CASEMIRO (8), in DUDU (7) 80' out WILLIAN (9), in HENRIQUE (19) <i>EGY:</i> 71' out MOHAMED IBRAHIM (14), in SALEH GOMAA (5) 89' out ELSHENAWI (1), in MOHAMED AWWAD (16) 90'+5 out MOHAMED SALAH (12), in AHMED NABIL (10)		
<i>Cautions:</i>	<i>BRA:</i> 75' JUAN JESUS (4), 79' DANILO (2) <i>EGY:</i> 49' EL NENY (17), 56' HAMDY (9), 73' OMAR GABER (18), 90'+3 HEGAZI (6)		
<i>Expulsions:</i>	-		

Egypt v. Panama		1-0 (0-0)	
13	01.08.2011 17:00 BARRANQUILLA	11,101	
<i>EGY:</i>	1 ELSHENAWI (C); 4 ABDEL FATAH, 6 HEGAZI, 8 SOBHY, 9 HAMDY, 11 ALY FATHY, 12 MOHAMED SALAH, 13 TAWFIK, 14 MOHAMED IBRAHIM, 17 EL NENY, 18 OMAR GABER		
<i>PAN:</i>	1 MEJIA (C); 2 BENITEZ, 3 CUMMINGS, 4 FLORES, 5 VARGAS, 6 VENCE, 9 WATERMAN, 10 GOMEZ Josimar, 11 DAVIS, 13 MILLER, 18 DIXON		
<i>Scorers:</i>	1-0 67' HEGAZI (6)		
<i>Referee:</i>	KIM Dong Jin (KOR)		
<i>Assistant referees:</i>	LEE Jungmin (KOR), YANG Byoung Eun (KOR)		
<i>4th official:</i>	Mark CLATTENBURG (ENG)		
<i>Substitutions:</i>	<i>EGY:</i> 72' out SOBHY (8), in AHMED NABIL (10) 79' out HAMDY (9), in SALEH GOMAA (5) 87' out MOHAMED IBRAHIM (14), in ASHRAF (3) <i>PAN:</i> 52' out DIXON (18), in ALVAREZ (20) 63' out VARGAS (5), in HERNANDEZ (19) 79' out DAVIS (11), in CORDERO (8)		
<i>Cautions:</i>	<i>EGY:</i> 45' TAWFIK (13) <i>PAN:</i> 52' MEJIA (1)		
<i>Expulsions:</i>	-		

Brazil v. Panama		4-0 (2-0)	
25	04.08.2011 20:00 BARRANQUILLA	16,513	
<i>BRA:</i>	1 GABRIEL; 2 DANILO, 3 BRUNO UVINI (C), 5 FERNANDO, 8 CASEMIRO, 9 WILLIAN, 10 PHILIPPE COUTINHO, 11 OSCAR, 15 ROMARIO LEIRIA, 16 GABRIEL SILVA, 19 HENRIQUE		
<i>PAN:</i>	1 MEJIA (C); 2 BENITEZ, 3 CUMMINGS, 5 VARGAS, 6 VENCE, 8 CORDERO, 9 WATERMAN, 11 DAVIS, 13 MILLER, 19 HERNANDEZ, 20 ALVAREZ		
<i>Scorers:</i>	1-0 40' HENRIQUE (19), 2-0 45'+1 PHILIPPE COUTINHO (10), 3-0 52' PHILIPPE COUTINHO (10), 4-0 89' DUDU (7)		
<i>Referee:</i>	Mark CLATTENBURG (ENG)		
<i>Assistant referees:</i>	Simon BECK (ENG), Stephen CHILD (ENG)		
<i>4th official:</i>	Istvan VAD (HUN)		
<i>Substitutions:</i>	<i>BRA:</i> 18' out FERNANDO (5), in DUDU (7) 39' out WILLIAN (9), in GALHARDO (17) 78' out PHILIPPE COUTINHO (10), in NEGUEBA (20) <i>PAN:</i> 56' out HERNANDEZ (19), in AVILA (17) 59' out CORDERO (8), in GOMEZ Jose (14) 71' out VARGAS (5), in FLORES (4)		
<i>Cautions:</i>	<i>BRA:</i> 8' FERNANDO (5) <i>PAN:</i> 31' MILLER (13), 87' GOMEZ Jose (14)		
<i>Expulsions:</i>	-		

Austria v. Panama		0-0	
2	29.07.2011 17:30 CARTAGENA	13,198	
<i>AUT:</i>	1 RADLINGER; 3 DILAVER, 5 SCHIMPELSBERGER (C), 6 KAINZ, 8 GUCHER, 9 WEIMANN, 11 OFFENBACHER, 14 FARKAS, 15 RATH, 19 SCHUETZ, 20 ZULJ		
<i>PAN:</i>	1 MEJIA (C); 2 BENITEZ, 3 CUMMINGS, 4 FLORES, 5 VARGAS, 6 VENCE, 7 JIMENEZ, 8 CORDERO, 9 WATERMAN, 11 DAVIS, 20 ALVAREZ		
<i>Scorers:</i>	-		
<i>Referee:</i>	Antonio ARIAS (PAR)		
<i>Assistant referees:</i>	Carlos CACERES (PAR), Milciades SALDIVAR (PAR)		
<i>4th official:</i>	Patricio POLIC (CHI)		
<i>Substitutions:</i>	<i>AUT:</i> 46' HT out SCHUETZ (19), in KLEM (18) 59' out ZULJ (20), in TEIGL (16) 69' out OFFENBACHER (11), in MEILINGER (17) <i>PAN:</i> 46' HT out JIMENEZ (7), in DIXON (18) 65' out CORDERO (8), in GOMEZ Jose (14) 73' out ALVAREZ (20), in AVILA (17)		
<i>Cautions:</i>	<i>AUT:</i> 82' TEIGL (16) <i>PAN:</i> 54' VARGAS (5)		
<i>Expulsions:</i>	-		

Brazil v. Austria		3-0 (1-0)	
14	01.08.2011 20:00 BARRANQUILLA	11,101	
<i>BRA:</i>	1 GABRIEL; 2 DANILO, 3 BRUNO UVINI (C), 4 JUAN JESUS, 5 FERNANDO, 6 ALEX SANDRO, 8 CASEMIRO, 9 WILLIAN, 10 PHILIPPE COUTINHO, 11 OSCAR, 19 HENRIQUE		
<i>AUT:</i>	1 RADLINGER; 2 WINDBICHLER, 3 DILAVER, 5 SCHIMPELSBERGER (C), 6 KAINZ, 8 GUCHER, 9 WEIMANN, 13 ZIEGL, 14 FARKAS, 15 RATH, 18 KLEM		
<i>Scorers:</i>	1-0 37' HENRIQUE (19), 2-0 52' PHILIPPE COUTINHO (10, pen.), 3-0 63' WILLIAN (9)		
<i>Referee:</i>	Mark GEIGER (USA)		
<i>Assistant referees:</i>	Mark HURD (USA), Joe FLETCHER (CAN)		
<i>4th official:</i>	Mark CLATTENBURG (ENG)		
<i>Substitutions:</i>	<i>BRA:</i> 13' out ALEX SANDRO (6), in GABRIEL SILVA (16) 65' out HENRIQUE (19), in NEGUEBA (20) 73' out WILLIAN (9), in DUDU (7) <i>AUT:</i> 46' HT out GUCHER (8), in MITROVIC (10) 57' out ZIEGL (13), in TEIGL (16) 68' out WEIMANN (9), in ZULJ (20)		
<i>Cautions:</i>	<i>BRA:</i> 84' JUAN JESUS (4) <i>AUT:</i> 66' WINDBICHLER (2)		
<i>Expulsions:</i>	-		

Egypt v. Austria		4-0 (1-0)	
27	04.08.2011 20:00 CARTAGENA	16,042	
<i>EGY:</i>	1 ELSHENAWI (C); 3 ASHRAF, 4 ABDEL FATAH, 6 HEGAZI, 8 SOBHY, 11 ALY FATHY, 12 MOHAMED SALAH, 14 MOHAMED IBRAHIM, 17 EL NENY, 19 HASSAN, 20 SOBHI		
<i>AUT:</i>	1 RADLINGER; 3 DILAVER, 4 ROTPULLER, 5 SCHIMPELSBERGER (C), 6 KAINZ, 9 WEIMANN, 14 FARKAS, 15 RATH, 18 KLEM, 19 SCHUETZ, 20 ZULJ		
<i>Scorers:</i>	1-0 31' SOBHI (20), 2-0 60' MOHAMED IBRAHIM (14), 3-0 62' MOHAMED IBRAHIM (14), 4-0 82' MOHAMED IBRAHIM (14)		
<i>Referee:</i>	Walter LOPEZ (GUA)		
<i>Assistant referees:</i>	Hermenerito LEAL (GUA), Gerson LOPEZ (GUA)		
<i>4th official:</i>	Patricio POLIC (CHI)		
<i>Substitutions:</i>	<i>EGY:</i> 59' out HASSAN (19), in TAWFIK (13) 63' out ALY FATHY (11), in HUSSEIN SAYED (7) 75' out HEGAZI (6), in EZZAT (15) <i>AUT:</i> 46' HT out WEIMANN (9), in OFFENBACHER (11) 46' HT out KAINZ (6), in GUCHER (8) 63' out SCHUETZ (19), in MEILINGER (17)		
<i>Cautions:</i>	<i>AUT:</i> 26' SCHIMPELSBERGER (5), 40' ROTPULLER (4), 45'+2 WEIMANN (9), 57' SCHUETZ (19)		
<i>Expulsions:</i>	-		

Group F

England v. Korea DPR				0-0
3	29.07.2011	14:30	MEDELLIN	25,995
<i>ENG:</i>	1 BUTLAND; 2 ADAMS, 3 BAKER, 4 BERAHINO, 5 BROWN, 8 KNOTT, 9 LOWE (C), 10 McMANAMAN, 16 PHILLIPS, 17 SMITH, 19 WABARA			
<i>PRK:</i>	1 OM; 3 JANG Song Hyok (C), 5 Ri Hyong Mu, 7 PAK, 8 Ri Hyon Song, 9 MUN, 10 JONG, 11 KIM Ju Song, 12 Ri Hyong Jin, 15 Ri Yong Chol, 20 KANG Il Nam			
<i>Scorers:</i>	-			
<i>Referee:</i>	Wilson SENEME (BRA)			
<i>Assistant referees:</i>	Emerson Augusto DE CARVALHO (BRA), Alessandro ROCHA (BRA)			
<i>4th official:</i>	Jose BUITRAGO (COL)			
<i>Substitutions:</i>	<i>ENG:</i> 59' out McMANAMAN (10), in MORRIS (11) 74' out KNOTT (8), in PARRETT (15) <i>PRK:</i> 65' out Ri Hyong Jin (12), in HAN Song Hyok (16) 71' out JONG (10), in JANG Kuk Chol (14) 84' out Ri Hyon Song (8), in Ri Il Jin (6)			
<i>Cautions:</i>	<i>ENG:</i> 34' ADAMS (2) <i>PRK:</i> 45'+2 Ri Hyong Jin (12)			
<i>Expulsions:</i>	-			

Argentina v. Mexico				1-0 (0-0)
4	29.07.2011	17:30	MEDELLIN	25,995
<i>ARG:</i>	1 ANDRADA; 2 PEZZELLA (C), 3 TAGLIAFICO, 4 NERVO, 7 LABA, 8 PEREYRA, 9 FERREYRA, 10 LAMELA, 14 MARTINEZ Adrian, 15 RUIZ, 18 GONZALEZ PIREZ			
<i>MEX:</i>	12 LOPEZ; 2 ALVAREZ, 4 ARAUJO, 5 DE BUEN, 7 VILLALOBOS, 9 GUARCH, 11 DAVILA, 14 ENRIQUEZ (C), 15 IBANEZ, 17 PULIDO, 18 REYES			
<i>Scorers:</i>	1-0 70' LAMELA (10)			
<i>Referee:</i>	Istvan VAD (HUN)			
<i>Assistant referees:</i>	Gyorgy RING (HUN), Zsolt SZPISIAK (HUN)			
<i>4th official:</i>	Jose BUITRAGO (COL)			
<i>Substitutions:</i>	<i>ARG:</i> 46' HT out LABA (7), in ITURBE (11) 71' out FERREYRA (9), in VULETICH (19) 90'+4 out MARTINEZ Adrian (14), in BATTAGLIA (17) <i>MEX:</i> 46' HT out VILLALOBOS (7), in ORRANTIA (8) 64' out PULIDO (17), in RIVERA (19) 78' out DE BUEN (5), in TORRES (10)			
<i>Cautions:</i>	<i>ARG:</i> 5' LABA (7), 75' VULETICH (19) <i>MEX:</i> 73' DE BUEN (5), 90'+2 IBANEZ (15)			
<i>Expulsions:</i>	-			

Mexico v. Korea DPR				3-0 (1-0)
15	01.08.2011	17:00	MEDELLIN	40,704
<i>MEX:</i>	12 LOPEZ; 2 ALVAREZ, 4 ARAUJO, 5 DE BUEN, 8 ORRANTIA, 9 GUARCH, 11 DAVILA, 14 ENRIQUEZ (C), 15 IBANEZ, 17 PULIDO, 18 REYES			
<i>PRK:</i>	1 OM; 3 JANG Song Hyok (C), 5 Ri Hyong Mu, 7 PAK, 8 Ri Hyon Song, 9 MUN, 10 JONG, 11 KIM Ju Song, 12 Ri Hyong Jin, 15 Ri Yong Chol, 20 KANG Il Nam			
<i>Scorers:</i>	1-0 45'+1 Ri (15, own goal), 2-0 54' GUARCH (9), 3-0 90'+4 DE BUEN (5)			
<i>Referee:</i>	Markus STROMBERGSSON (SWE)			
<i>Assistant referees:</i>	Fredrik NILSSON (SWE), Magnus SJOBLOM (SWE)			
<i>4th official:</i>	Marlon ESCALANTE (VEN)			
<i>Substitutions:</i>	<i>MEX:</i> 46' HT out PULIDO (17), in TORRES (10) 72' out GUARCH (9), in RIVERA (19) 81' out ORRANTIA (8), in GALLARDO (13) <i>PRK:</i> 56' out Ri Hyong Jin (12), in JANG Kuk Chol (14) 59' out Ri Yong Chol (15), in Ri Il Jin (6) 83' out MUN (9), in KANG Won Myong (13)			
<i>Cautions:</i>	<i>PRK:</i> 34' Ri Yong Chol (15), 90'+3 JANG Song Hyok (3)			
<i>Expulsions:</i>	-			

Argentina v. England				0-0
16	01.08.2011	20:00	MEDELLIN	40,704
<i>ARG:</i>	1 ANDRADA; 2 PEZZELLA (C), 3 TAGLIAFICO, 4 NERVO, 8 PEREYRA, 9 FERREYRA, 10 LAMELA, 11 ITURBE, 14 MARTINEZ Adrian, 15 RUIZ, 18 GONZALEZ PIREZ			
<i>ENG:</i>	1 BUTLAND; 2 ADAMS, 3 BAKER, 4 BERAHINO, 5 BROWN, 8 KNOTT, 9 LOWE (C), 10 McMANAMAN, 16 PHILLIPS, 17 SMITH, 19 WABARA			
<i>Scorers:</i>	-			
<i>Referee:</i>	Walter LOPEZ (GUA)			
<i>Assistant referees:</i>	Hermenerito LEAL (GUA), Gerson LOPEZ (GUA)			
<i>4th official:</i>	Marlon ESCALANTE (VEN)			
<i>Substitutions:</i>	<i>ARG:</i> 59' out FERREYRA (9), in LABA (7) 77' out RUIZ (15), in LUQUE (20) <i>ENG:</i> 31' out BAKER (3), in WALLACE (20) 72' out McMANAMAN (10), in NGOO (12) 82' out BERAHINO (4), in HURST (7)			
<i>Cautions:</i>	<i>ARG:</i> 75' RUIZ (15), 76' PEREYRA (8) <i>ENG:</i> 88' HURST (7)			
<i>Expulsions:</i>	-			

Mexico v. England				0-0
26	04.08.2011	17:00	CARTAGENA	16,042
<i>MEX:</i>	1 RODRIGUEZ; 2 ALVAREZ, 4 ARAUJO, 5 DE BUEN, 8 ORRANTIA, 9 GUARCH, 10 TORRES, 11 DAVILA, 14 ENRIQUEZ (C), 15 IBANEZ, 18 REYES			
<i>ENG:</i>	1 BUTLAND; 3 BAKER, 4 BERAHINO, 5 BROWN, 6 GORDON, 8 KNOTT, 9 LOWE (C), 10 McMANAMAN, 16 PHILLIPS, 17 SMITH, 19 WABARA			
<i>Scorers:</i>	-			
<i>Referee:</i>	Djamel HAIMOUDI (ALG)			
<i>Assistant referees:</i>	Ayman DEGAISH (EGY), Foaad EL MAGHRABI (LBY)			
<i>4th official:</i>	Patricio POLIC (CHI)			
<i>Substitutions:</i>	<i>MEX:</i> 46' HT out ALVAREZ (2), in ACOSTA (3) 46' HT out GUARCH (9), in IZAZOLA (20) 60' out ORRANTIA (8), in VILLALOBOS (7) <i>ENG:</i> 46' HT out KNOTT (8), in PARRETT (15) 64' out BERAHINO (4), in NGOO (12) 90' out McMANAMAN (10), in WALLACE (20)			
<i>Cautions:</i>	<i>MEX:</i> 15' ALVAREZ (2) <i>ENG:</i> 13' WABARA (19), 68' GORDON (6)			
<i>Expulsions:</i>	-			

Argentina v. Korea DPR				3-0 (1-0)
28	04.08.2011	17:00	MEDELLIN	14,647
<i>ARG:</i>	1 ANDRADA; 2 PEZZELLA (C), 3 TAGLIAFICO, 7 LABA, 8 PEREYRA, 9 FERREYRA, 11 ITURBE, 14 MARTINEZ Adrian, 17 BATTAGLIA, 18 GONZALEZ PIREZ, 20 LUQUE			
<i>PRK:</i>	1 OM; 3 JANG Song Hyok (C), 5 Ri Hyong Mu, 6 Ri Il Jin, 8 Ri Hyon Song, 9 MUN, 10 JONG, 13 KANG Won Myong, 14 JANG Kuk Chol, 16 HAN Song Hyok, 20 KANG Il Nam			
<i>Scorers:</i>	1-0 36' FERREYRA (9), 2-0 84' VILLAFANEZ (16), 3-0 90'+6 CIRIGLIANO (5)			
<i>Referee:</i>	Noumandiez DOUE (CIV)			
<i>Assistant referees:</i>	Mohsen BEN SALEM (TUN), Jean-Claude BIRUMUSHAHU (BDI)			
<i>4th official:</i>	Wilson SENEME (BRA)			
<i>Substitutions:</i>	<i>ARG:</i> 32' out PEZZELLA (2), in GALEANO (6) 80' out FERREYRA (9), in VILLAFANEZ (16) 82' out PEREYRA (8), in CIRIGLIANO (5) <i>PRK:</i> 40' out Ri Hyong Jil (8), in PAK (7) 66' out HAN Song Hyok (16), in KIM Ju Song (11), 83' out MUN (9), in Ri Yong Chol (15)			
<i>Cautions:</i>	<i>ARG:</i> 42' ITURBE (11), 60' MARTINEZ Adrian (14), 72' PEREYRA (8) <i>PRK:</i> 41' JANG Song Hyok (3), 83' JANG Kuk Chol (14), 87' JONG (10), 90'+3 PAK (7)			
<i>Expulsions:</i>	<i>PRK:</i> 90'+5 PAK (7, 2 nd Y)			

Standings after group matches

Group A		Colombia, France, Mali, Korea Republic					
1.	Colombia	3	3	0	0	7-1	9
2.	France	3	2	0	1	6-5	6
3.	Korea Republic	3	1	0	2	3-4	3
4.	Mali	3	0	0	3	0-6	0
Goals scored						16	
Cautions						26	
Red cards (indirect)						2	
Red cards (direct)						0	

Group B		Portugal, Uruguay, Cameroon, New Zealand					
1.	Portugal	3	2	1	0	2-0	7
2.	Cameroon	3	1	1	1	2-2	4
3.	New Zealand	3	0	2	1	2-3	2
4.	Uruguay	3	0	2	1	1-2	2
Goals scored						7	
Cautions						22	
Red cards (indirect)						1	
Red cards (direct)						1	

Group C		Australia, Ecuador, Costa Rica, Spain					
1.	Spain	3	3	0	0	11-2	9
2.	Ecuador	3	1	1	1	4-3	4
3.	Costa Rica	3	1	0	2	4-9	3
4.	Australia	3	0	1	2	4-9	1
Goals scored						23	
Cautions						22	
Red cards (indirect)						1	
Red cards (direct)						0	

Group D		Croatia, Saudi Arabia, Nigeria, Guatemala					
1.	Nigeria	3	3	0	0	12-2	9
2.	Saudi Arabia	3	2	0	1	8-2	6
3.	Guatemala	3	1	0	2	1-11	3
4.	Croatia	3	0	0	3	2-8	0
Goals scored						23	
Cautions						19	
Red cards (indirect)						0	
Red cards (direct)						0	

Group E		Brazil, Egypt, Austria, Panama					
1.	Brazil	3	2	1	0	8-1	7
2.	Egypt	3	2	1	0	6-1	7
3.	Panama	3	0	1	2	0-5	1
4.	Austria	3	0	1	2	0-7	1
Goals scored						14	
Cautions						19	
Red cards (indirect)						0	
Red cards (direct)						0	

Group F		Argentina, Mexico, England, Korea DPR					
1.	Argentina	3	2	1	0	4-0	7
2.	Mexico	3	1	1	1	3-1	4
3.	England	3	0	3	0	0-0	3
4.	Korea DPR	3	0	1	2	0-6	1
Goals scored						7	
Cautions						22	
Red cards (indirect)						1	
Red cards (direct)						0	





Round of 16

Cameroon v. Mexico		1-1 a.e.t. (1-1, 0-0) 0-3 PSO	
37	09.08.2011 20:00 PEREIRA	21,744	
CMR:	16 EFALA (C); 2 NYATCHOU, 3 OYONGO, 4 YAYA, 6 NGUESSI, 8 MBONGO, 9 OHANDZA, 14 ATOUBA, 15 MENGUE, 18 MBEGA, 19 MBONDI		
MEX:	1 RODRIGUEZ; 2 ALVAREZ, 4 ARAUJO, 5 DE BUEN, 8 ORRANTIA, 9 GUARCH, 11 DAVILA, 14 ENRIQUEZ (C), 15 IBANEZ, 17 PULIDO, 18 REYES		
Scorers:	1-0 79' OHANDZA (9), 1-1 81' ORRANTIA (8)		
Penalty Shoot-out:	0-1 TORRES (10), 0-1 OHANDZA (9), 0-2 DAVILA (11), 0-2 NGUESSI (6), 0-3 PINON (6), 0-3 MBONDI (19)		
Referee:	Wilson SENEME (BRA)		
Assistant referees:	Emerson Augusto DE CARVALHO (BRA), Alessandro ROCHA (BRA)		
4th official:	Walter LOPEZ (GUA)		
Substitutions:	CMR: 57' out ATOUBA (14), in TCHAHA (13) 77' out MBEGA (18), in BITANG (10) 91' out MBONGO (8), in MBULUBA (17) MEX: 46' HT out GUARCH (9), in TORRES (10) 66' out DE BUEN (5), in PINON (6) 74' out ALVAREZ (2), in ACOSTA (3)		
Cautions:	CMR: 94' TCHAHA (13) MEX: 65' PULIDO (17), 70' ALVAREZ (3)		
Expulsions:	-		

Colombia v. Costa Rica		3-2 (0-0)	
39	09.08.2011 20:00 BOGOTA	36,084	
COL:	1 BONILLA; 3 FRANCO (C), 4 ARIAS, 5 QUINONES, 6 MORENO, 8 ORTEGA, 9 MURIEL, 10 RODRIGUEZ, 13 CABEZAS, 19 MURILLO, 20 VALENCIA		
CRC:	18 CRUZ; 2 SMITH, 4 CONTRERAS, 5 CHAVEZ, 6 RUIZ, 7 ESCOE, 8 GOLOBIO (C), 10 CAMPBELL, 15 MORA, 16 SOTO, 21 MARTINEZ		
Scorers:	1-0 56' MURIEL (9), 1-1 63' RUIZ (6), 1-2 65' ESCOE (7), 2-2 79' FRANCO (3), 3-2 90'+3 RODRIGUEZ (10, pen.)		
Referee:	Mark CLATTENBURG (ENG)		
Assistant referees:	Simon BECK (ENG), Stephen CHILD (ENG)		
4th official:	William COLLUM (SCO)		
Substitutions:	COL: 46' HT out QUINONES (5), in CALLE (17) 60' out VALENCIA (20), in PEREZ (18) 67' out MORENO (6), in ZAPATA (11) CRC: 59' out CHAVEZ (5), in VEGA Deyver (19) 82' out RUIZ (6), in VEGA Bryan (11) 87' out MARTINEZ (21), in CALVO Francisco (20)		
Cautions:	COL: 30' MURILLO (19), 37' MORENO (6) CRC: 34' RUIZ (6), 49' GOLOBIO (8), 79' ESCOE (7), 90'+2 CAMPBELL (10), 90'+2 CRUZ (18), 90'+5 CONTRERAS (4)		
Expulsions:	-		



Portugal v. Guatemala		1-0 (1-0)	
38	09.08.2011 17:00 CALI	34,264	
POR:	1 MIKA; 3 TIAGO FERREIRA, 4 NUNO REIS (C), 7 NELSON OLIVEIRA, 8 CEDRIC, 11 CAETANO, 14 ALEX, 15 DANILO, 17 SERGIO OLIVEIRA, 18 RICARDO DIAS, 20 MARIO RUI		
GUA:	1 PADILLA; 2 ANDRADE, 3 MORENO, 4 RAMIREZ, 5 VASQUEZ (C), 6 DEL AGUILA, 7 CEBALLOS, 8 CASTILLO, 14 LEMUS, 16 LIMA Cristian, 20 LIMA Gerson		
Scorers:	1-0 7' NELSON OLIVEIRA (7, pen.)		
Referee:	Djamel HAIMOUDI (ALG)		
Assistant referees:	Foaad EL MAGHRABI (LBY), Ayman DEGAISH (EGY)		
4th official:	Noumandiez DOUE (CIV)		
Substitutions:	POR: 46' HT out RICARDO DIAS (18), in PELE (2) 86' out ALEX (14), in RAFAEL LOPES (21) 90' out CAETANO (11), in RODERICK (5) GUA: 24' out LEMUS (14), in MELGAR (13) 37' out LIMA Gerson (20), in NAVAS (11) 56' out LIMA Christian (16), in NORALES (10)		
Cautions:	POR: 30' MARIO RUI (20), 45'+3 ALEX (14), 88' CEDRIC (8)		
Expulsions:	-		

Argentina v. Egypt		2-1 (1-0)	
40	09.08.2011 17:00 MEDELLIN	40,147	
ARG:	1 ANDRADA; 3 TAGLIAFICO, 4 NERVO (C), 6 GALEANO, 7 LABA, 9 FERREYRA, 10 LAMELA, 14 MARTINEZ Adrian, 17 BATTAGLIA, 18 GONZALEZ PIREZ, 20 LUQUE		
EGY:	1 ELSHENAWI (C); 4 ABDEL FATAH, 6 HEGAZI, 8 SOBHLY, 9 HAMDY, 11 ALY FATHY, 12 MOHAMED SALAH, 13 TAWFIK, 14 MOHAMED IBRAHIM, 17 EL NENY, 18 OMAR GABER		
Scorers:	1-0 42' LAMELA (10, pen.), 2-0 64' LAMELA (10, pen.), 2-1 70' MOHAMED SALAH (12, pen.)		
Referee:	Markus STROMBERGSSON (SWE)		
Assistant referees:	Fredrik NILSSON (SWE), Magnus SJOBLOM (SWE)		
4th official:	Robert SCHOERGENHOFER (AUT)		
Substitutions:	ARG: 60' out FERREYRA (9), in ITURBE (11) 75' out BATTAGLIA (17), in CIRIGLIANO (5) 83' out LAMELA (10), in RUIZ (15) EGY: 59' out TAWFIK (13), in HASSAN (19) 65' out MOHAMED IBRAHIM (14), in SALEH GOMAA (5) 78' out SALEH GOMAA (5), in ASHRAF (3)		
Cautions:	ARG: 10' LUQUE (20), 45' BATTAGLIA (17), 66' TAGLIAFICO (3), 82' NERVO (4), 86' MARTINEZ Adrian (14) EGY: 55' HEGAZI (6), 63' OMAR GABER (18), 63' MOHAMED IBRAHIM (14), 77' EL NENY (17), 86' ABDEL FATAH (4)		
Expulsions:	-		



Nigeria v. England		1-0 (0-0)	
41	10.08.2011 17:00 ARMENIA	18,291	
<i>NGA:</i>	1 PAUL; 2 SUSWAN, 5 OMERUO, 6 OGUNGBE, 7 MUSA, 9 KAYODE, 10 AJAGUN, 13 ANYANWU, 15 DANIEL, 18 EGBEDI, 20 AZEEZ (C)		
<i>ENG:</i>	1 BUTLAND; 3 BAKER, 5 BROWN, 6 GORDON, 8 KNOTT, 9 LOWE (C), 10 McMANAMAN, 12 NGOO, 16 PHILLIPS, 17 SMITH, 19 WABARA		
<i>Scorers:</i>	1-0 52' EGBEDI (18)		
<i>Referee:</i>	Antonio ARIAS (PAR)		
<i>Assistant referees:</i>	Carlos CACERES (PAR), Milciades SALDIVAR (PAR)		
<i>4th official:</i>	Dario UBRIACO (URU)		
<i>Substitutions:</i>	<i>NGA:</i> 62' out DANIEL (15), in NWOFOR (12), 81' out KAYODE (9), in TAHIR (4) <i>ENG:</i> 22' out WABARA (19), in WALLACE (20) 60' out NGOO (12), in BERAHINO (4) 77' out McMANAMAN (10), in MORRIS (11)		
<i>Cautions:</i>	<i>NGA:</i> 25' ANYANWU (13) <i>ENG:</i> 16' BROWN (5), 32' SMITH (17), 40' BAKER (3), 55' WALLACE (20)		
<i>Expulsions:</i>	-		

Brazil v. Saudi Arabia		3-0 (0-0)	
43	10.08.2011 20:00 BARRANQUILLA	37,448	
<i>BRA:</i>	1 GABRIEL; 2 DANILO, 3 BRUNO UVINI (C), 4 JUAN JESUS, 5 FERNANDO, 8 CASEMIRO, 10 PHILIPPE COUTINHO, 11 OSCAR, 16 GABRIEL SILVA, 17 GALHARDO, 19 HENRIQUE		
<i>KSA:</i>	1 ALSDAIRY; 4 ALFATIL, 6 ALZUBAIDI, 7 DAGRIRI, 9 ALMUWALLAD, 11 ALIBRAHIM, 12 KHODARY, 13 ALSHAHRANI, 14 OTAYF (C), 18 HAWSAWI, 20 ALFAHMI		
<i>Scorers:</i>	1-0 46' HENRIQUE (19), 2-0 69' GABRIEL SILVA (16), 3-0 86' DUDU (7)		
<i>Referee:</i>	Istvan VAD (HUN)		
<i>Assistant referees:</i>	Gyorgy RING (HUN), Zsolt SZPISJAK (HUN)		
<i>4th official:</i>	William COLLUM (SCO)		
<i>Substitutions:</i>	<i>BRA:</i> 46' HT out CASEMIRO (8), in WILLIAN (9) 62' out HENRIQUE (19), in DUDU (7) 78' out PHILIPPE COUTINHO (10), in NEGUEBA (20) <i>KSA:</i> 67' out OTAYF (14), in ALDAWSARI (3) 75' out ALFATIL (4), in ALHAFITH (5) 80' out ALMUWALLAD (9), in ALNASSAR (10)		
<i>Cautions:</i>	<i>BRA:</i> 19' GABRIEL SILVA (16) <i>KSA:</i> 52' ALFAHMI (20)		
<i>Expulsions:</i>	-		



Spain v. Korea Republic		0-0 a.e.t. 7-6 PSO	
42	10.08.2011 17:00 MANIZALES	23,618	
<i>ESP:</i>	21 PACHECO Fernando; 2 MALLO, 3 LUNA, 4 BARTRA (C), 6 ROMEU, 9 RODRIGO, 10 CANALES, 11 PACHECO Daniel, 14 AMAT, 16 KOKE, 18 TELLO		
<i>KOR:</i>	1 NO; 3 KIM Jin Su, 6 CHOI, 8 BAEK, 9 LEE Yong Jae, 12 MIN, 13 LEE Ki Je, 14 KIM Young Uk, 16 YUN, 17 MOON, 20 JANG (C)		
<i>Scorers:</i>	-		
<i>Penalty Shoot-out:</i>	1-0 TELLO (18), 1-1 JUNG (10), 2-1 RECIO (8), 2-2 NAM (15), 2-2 KOKE (16), 2-2 LEE Ki Je (13), 3-2 VAZQUEZ (20), 3-3 KIM Jin Su (3), 4-3 ISCO (15), 4-4 JANG (20), 5-4 BARTRA (4), 5-5 MIN (12), 6-5 AMAT (14), 6-6 BAEK (8), 7-6 ROMEU (6), 7-6 KIM Kyung Jung (11)		
<i>Referee:</i>	Mark GEIGER (USA)		
<i>Assistant referees:</i>	Mark HURD (USA), Joe FLETCHER (CAN)		
<i>4th official:</i>	Cuneyt CAKIR (TUR)		
<i>Substitutions:</i>	<i>ESP:</i> 50' out PACHECO Daniel (11), in ISCO (15) 58' out CANALES (10), in VAZQUEZ (20) 90' out RODRIGO (9), in RECIO (8) <i>KOR:</i> 59' out YUN (16), in KIM Kyung Jung (11) 77' out MOON (17), in JUNG (10) 98' out CHOI (6), in NAM (15)		
<i>Cautions:</i>	<i>ESP:</i> 82' ROMEU (6) <i>KOR:</i> 42' LEE Ki Je (13), 80' CHOI (6)		
<i>Expulsions:</i>	-		

France v. Ecuador		1-0 (0-0)	
44	10.08.2011 20:00 CARTAGENA	15,958	
<i>FRA:</i>	21 LIGALI; 2 NEGÓ, 3 FONTAINE, 5 FAURE, 6 GRENIER, 8 FOFANA (C), 10 SUNU, 11 GRIEZMANN, 13 COQUELIN, 14 KOLODZIEJCZAK, 17 BAKAMBU		
<i>ECU:</i>	1 JARAMILLO; 2 PINEIDA, 3 NARVAEZ, 5 QUINONEZ (C), 6 FUERTES, 7 GAIBOR, 9 DE JESUS, 11 CAICEDO, 13 MONTANO, 14 ARROYO, 19 DE LA TORRE		
<i>Scorers:</i>	1-0 75' GRIEZMANN (11)		
<i>Referee:</i>	KIM Dong Jin (KOR)		
<i>Assistant referees:</i>	LEE Jungmin (KOR), YANG Byoung Eun (KOR)		
<i>4th official:</i>	Abdulrahman ABDU (QAT)		
<i>Substitutions:</i>	<i>FRA:</i> 50' out BAKAMBU (17), in LACAZETTE (19) 76' out GRIEZMANN (11), in KAKUTA (7) 88' out SUNU (10), in REALE (20) <i>ECU:</i> 46' HT out DE LA TORRE (19), in CAZARES (15)		
<i>Cautions:</i>	<i>FRA:</i> 45' GRENIER (6) <i>ECU:</i> 83' FUERTES (6)		
<i>Expulsions:</i>	-		



Quarter-finals

Mexico v. Colombia		3-1 (1-0)	
45	13.08.2011 20:00 BOGOTA	35,969	
MEX:	1 RODRIGUEZ; 3 ACOSTA, 4 ARAUJO, 5 DE BUEN, 8 ORRANTIA, 10 TORRES, 11 DAVILA, 14 ENRIQUEZ (C), 15 IBANEZ, 17 PULIDO, 18 REYES		
COL:	1 BONILLA; 2 OSPINA, 3 FRANCO (C), 4 ARIAS, 5 QUINONES, 6 MORENO, 8 ORTEGA, 9 MURIEL, 10 RODRIGUEZ, 11 ZAPATA, 13 CABEZAS		
Scorers:	1-0 38' TORRES (10, pen.), 1-1 60' ZAPATA (11), 2-1 69' RIVERA (19), 3-1 88' RIVERA (19)		
Referee:	Cuneyt ÇAKIR (TUR)		
Assistant referees:	Bahattin DURAN (TUR), Tarik ONGUN (TUR)		
4th official:	Markus STROMBERGSSON (SWE)		
Substitutions:	MEX: 36' out PULIDO (17), in RIVERA (19) 71' out ACOSTA (3), in VALENCIA (16) 87' out TORRES (10), in PINON (6) COL: 72' out CABEZAS (13), in CASTILLO (7) 76' out ORTEGA (8), in CALLE (17) 84' out ZAPATA (11), in VALENCIA (20)		
Cautions:	MEX: 44' DAVILA (11), 74' RODRIGUEZ (1) COL: 59' ORTEGA (8)		
Expulsions:	-		

Portugal v. Argentina		0-0 a.e.t. 5-4 PSO	
46	13.08.2011 17:00 CARTAGENA	15,946	
POR:	1 MIKA; 2 PELE, 4 NUNO REIS (C), 5 RODERICK, 6 JULIO ALVES, 7 NELSON OLIVEIRA, 8 CEDRIC, 11 CAETANO, 13 LUIS MARTINS, 15 DANILO, 17 SERGIO OLIVEIRA		
ARG:	1 ANDRADA; 3 TAGLIAFICO, 4 NERVO (C), 6 GALEANO, 7 LABA, 8 PEREYRA, 9 FERREYRA, 10 LAMELA, 17 BATTAGLIA, 18 GONZALEZ PIREZ, 20 LUQUE		
Scorers:	-		
Penalty Shoot-out:	1-0 NUNO REIS (4), 1-1 LAMELA (10), 1-1 DANILO (15), 1-2 ITURBE (11), 1-2 RODERICK (5), 1-3 NERVO (4), 2-3 RAFAEL LOPES (21), 2-3 GONZALEZ PIREZ (18), 3-3 NELSON OLIVEIRA (7), 3-3 RUIZ (15), 4-3 TIAGO FERREIRA (3), 4-4 VULETICH (19), 5-4 SERGIO OLIVEIRA (17), 5-4 TAGLIAFICO (3)		
Referee:	Peter O'LEARY (NZL)		
Assistant referees:	Ravinesh KUMAR (FIJ), Jackson NAMO (SOL)		
4th official:	KIM Dong Jin (KOR)		
Substitutions:	POR: 69' out JULIO ALVES (6), in SANA (10) 94' out CAETANO (11), in RAFAEL LOPES (21) 120'+2 out LUIS MARTINS (13), in TIAGO FERREIRA (3) ARG: 60' out FERREYRA (9), in ITURBE (11) 81' out LUQUE (20), in RUIZ (15) 98' out PEREYRA (8), in VULETICH (19)		
Cautions:	POR: 50' NELSON OLIVEIRA (7), 88' SANA (10), 108' SERGIO OLIVEIRA (17) ARG: 31' GONZALEZ PIREZ (18), 65' LUQUE (20), PSO BATTAGLIA (17)		
Expulsions:	-		

Brazil v. Spain		2-2 a.e.t. (1-1, 1-0) 4-2 PSO	
47	14.08.2011 18:00 PEREIRA	29,318	
BRA:	1 GABRIEL; 2 DANILO, 3 BRUNO UVINI (C), 4 JUAN JESUS, 5 FERNANDO, 8 CASEMIRO, 9 WILLIAN, 10 PHILIPPE COUTINHO, 11 OSCAR, 16 GABRIEL SILVA, 19 HENRIQUE		
ESP:	21 PACHECO Fernando; 2 MALLO, 4 BARTRA (C), 6 ROMEU, 9 RODRIGO, 10 CANALES, 12 PLANAS, 14 AMAT, 15 ISCO, 16 KOKE, 18 TELLO		
Scorers:	1-0 35' WILLIAN (9), 1-1 57' RODRIGO (9), 2-1 100' DUDU (7), 2-2 102' VAZQUEZ (20)		
Penalty Shoot-out:	0-0 AMAT (14), 1-0 CASEMIRO (8), 1-1 ROBERTO (17), 2-1 DANILO (2), 2-2 BARTRA (4), 3-2 HENRIQUE (19), 3-2 VAZQUEZ (20), 4-2 DUDU (7)		
Referee:	Walter LOPEZ (GUA)		
Assistant referees:	Hermenerito LEAL (GUA), Gerson LOPEZ (GUA)		
4th official:	Mark GEIGER (USA)		
Substitutions:	BRA: 63' out WILLIAN (9), in NEGUEBA (20) 78' out PHILIPPE COUTINHO (10), in DUDU (7) 98' out OSCAR (11), in ALLAN (14) ESP: 46' HT out TELLO (18), in ROBERTO (17) 83' out RODRIGO (9), in VAZQUEZ (20) 91' out CANALES (10), in PACHECO Daniel (11)		
Cautions:	BRA: 61' WILLIAN (9), 119' HENRIQUE (19) ESP: 88' ISCO (15), 104' VAZQUEZ (20)		
Expulsions:	-		

France v. Nigeria		3-2 a.e.t. (1-1, 0-0)	
48	14.08.2011 15:00 CALI	33,007	
FRA:	21 LIGALI; 2 NEGO, 5 FAURE, 6 GRENIER, 8 FOFANA (C), 10 SUNU, 11 GRIEZMANN, 12 KOULIBALY, 13 COQUELIN, 14 KOLODZIEJCZAK, 17 BAKAMBU		
NGA:	1 PAUL; 2 SUSWAN, 5 OMERUO, 6 OGUNGBE, 7 MUSA, 9 KAYODE, 10 AJAGUN, 13 ANYANWU, 15 DANIEL, 18 EGBEDI, 20 AZEEZ (C)		
Scorers:	1-0 50' LACAZETTE (19), 1-1 90'+3 EJIKE (8), 2-1 102' FOFANA (8), 3-1 104' LACAZETTE (19), 3-2 111' EJIKE (8)		
Referee:	Dario UBRIACO (URU)		
Assistant referees:	William CASAVIEJA (URU), Carlos PASTORINO (URU)		
4th official:	Wilson SENEME (BRA)		
Substitutions:	FRA: 33' out SUNU (10), in LACAZETTE (19) 78' out BAKAMBU (17), in KAKUTA (7) 106' out GRENIER (6), in LEJEUNE (4) NGA: 57' out KAYODE (9), in NWOFOR (12) 84' out DANIEL (15), in EMMANUEL (14) 90'+2 out MUSA (7), in EJIKE (8)		
Cautions:	FRA: 42' BAKAMBU (17), 89' LIGALI (21), 90'+1 LACAZETTE (19) NGA: 85' MUSA (7)		
Expulsions:	-		



Semi-finals and finals

Brazil v. Mexico				2-0 (0-0)
49	17.08.2011	20:00	PEREIRA	29,812
<i>BRA:</i>	1 GABRIEL; 2 DANILO, 3 BRUNO UVINI (C), 4 JUAN JESUS, 5 FERNANDO, 8 CASEMIRO, 9 WILLIAN, 10 PHILIPPE COUTINHO, 11 OSCAR, 16 GABRIEL SILVA, 19 HENRIQUE			
<i>MEX:</i>	1 RODRIGUEZ; 3 ACOSTA, 4 ARAUJO, 5 DE BUEN, 8 ORRANTIA, 9 GUARCH, 10 TORRES, 11 DAVILA, 14 ENRIQUEZ (C), 15 IBANEZ, 18 REYES			
<i>Scorers:</i>	1-0 80' HENRIQUE (19), 2-0 84' HENRIQUE (19)			
<i>Referee:</i>	Mark CLATTENBURG (ENG)			
<i>Assistant referees:</i>	Simon BECK (ENG), Stephen CHILD (ENG)			
<i>4th official:</i>	KIM Dong Jin (KOR)			
<i>Substitutions:</i>	<i>BRA:</i> 55' out WILLIAN (9), in NEGUEBA (20) 69' out PHILIPPE COUTINHO (10), in DUDU (7) 69' out GABRIEL SILVA (16), in ALLAN (14) <i>MEX:</i> 46' HT out GUARCH (9), in RIVERA (19) 56' out DE BUEN (5), in PINON (6) 85' out ACOSTA (3), in PULIDO (17)			
<i>Cautions:</i>	<i>BRA:</i> 69' GABRIEL SILVA (16), 83' JUAN JESUS (4) <i>MEX:</i> 5' TORRES (10), 63' RIVERA (19), 66' ENRIQUEZ (14), 83' ARAUJO (4), 84' IBANEZ (15)			
<i>Expulsions:</i>	-			

France v. Portugal				0-2 (0-2)
50	17.08.2011	17:00	MEDELLIN	40,598
<i>FRA:</i>	21 LIGALI; 2 NEGO, 3 FONTAINE, 6 GRENIER, 8 FOFANA (C), 10 SUNU, 11 GRIEZMANN, 12 KOULIBALY, 13 COQUELIN, 14 KOLODZIEJCZAK, 17 BAKAMBU			
<i>POR:</i>	1 MIKA; 2 PELE, 4 NUNO REIS (C), 5 RODERICK, 6 JULIO ALVES, 7 NELSON OLIVEIRA, 8 CEDRIC, 14 ALEX, 15 DANILO, 17 SERGIO OLIVEIRA, 20 MARIO RUI			
<i>Scorers:</i>	0-1 9' DANILO (15), 0-2 40' NELSON OLIVEIRA (7, pen.)			
<i>Referee:</i>	Cuneyt CAKIR (TUR)			
<i>Assistant referees:</i>	Bahattin DURAN (TUR), Tarik ONGUN (TUR)			
<i>4th official:</i>	Djamel HAIMOUDI (ALG)			
<i>Substitutions:</i>	<i>FRA:</i> 53' out BAKAMBU (17), in LACAZETTE (19) 61' out SUNU (10), in KAKUTA (7) 73' out KOLODZIEJCZAK (14), in LEJEUNE (4) <i>POR:</i> 69' out ALEX (14), in LUIS MARTINS (13) 74' out NELSON OLIVEIRA (7), in RAFAEL LOPES (21) 89' out SERGIO OLIVEIRA (17), in TIAGO FERREIRA (3)			
<i>Cautions:</i>	<i>FRA:</i> 39' KOULIBALY (12), 42' FONTAINE (3), 76' LEJEUNE (4), 80' NEGO (2) <i>POR:</i> 79' JULIO ALVES (6), 89' SERGIO OLIVEIRA (17), 90'+3 MIKA (1)			
<i>Expulsions:</i>	-			

Mexico v. France				3-1 (1-1)
51	20.08.2011	17:00	BOGOTA	36,058
<i>MEX:</i>	1 RODRIGUEZ; 2 ALVAREZ, 4 ARAUJO, 5 DE BUEN, 8 ORRANTIA, 10 TORRES, 11 DAVILA, 14 ENRIQUEZ (C), 15 IBANEZ, 18 REYES, 19 RIVERA			
<i>FRA:</i>	21 LIGALI; 3 FONTAINE, 6 GRENIER, 8 FOFANA (C), 10 SUNU, 11 GRIEZMANN, 12 KOULIBALY, 13 COQUELIN, 14 KOLODZIEJCZAK, 18 COLIN, 19 LACAZETTE			
<i>Scorers:</i>	0-1 8' LACAZETTE (19), 1-1 12' DAVILA (11), 2-1 49' ENRIQUEZ (14), 3-1 71' RIVERA (19)			
<i>Referee:</i>	Antonio ARIAS (PAR)			
<i>Assistant referees:</i>	Carlos CACERES (PAR), Milciades SALDIVAR (PAR)			
<i>4th official:</i>	Djamel HAIMOUDI (ALG)			
<i>Substitutions:</i>	<i>MEX:</i> 46' HT out ARAUJO (4), in VALENCIA (16) 46' HT out TORRES (10), in IZAZOLA (20) 79' out DE BUEN (5), in PINON (6) <i>FRA:</i> 72' out GRIEZMANN (11), in KAKUTA (7) 76' out SUNU (10), in BAKAMBU (17) 76' out GRENIER (6), in REALE (20)			
<i>Cautions:</i>	<i>FRA:</i> 23' LACAZETTE (19), 54' FOFANA (8)			
<i>Expulsions:</i>	-			

Brazil v. Portugal				3-2 a.e.t. (2-2, 1-1)
52	20.08.2011	20:00	BOGOTA	36,058
<i>BRA:</i>	1 GABRIEL; 2 DANILO, 3 BRUNO UVINI (C), 4 JUAN JESUS, 5 FERNANDO, 8 CASEMIRO, 9 WILLIAN, 10 PHILIPPE COUTINHO, 11 OSCAR, 16 GABRIEL SILVA, 19 HENRIQUE			
<i>POR:</i>	1 MIKA; 2 PELE, 4 NUNO REIS (C), 5 RODERICK, 7 NELSON OLIVEIRA, 8 CEDRIC, 10 SANA, 14 ALEX, 15 DANILO, 17 SERGIO OLIVEIRA, 20 MARIO RUI			
<i>Scorers:</i>	1-0 5' OSCAR (11), 1-1 9' ALEX (14), 1-2 59' NELSON OLIVEIRA (7), 2-2 78' OSCAR (11), 3-2 111' OSCAR (11)			
<i>Referee:</i>	Mark GEIGER (USA)			
<i>Assistant referees:</i>	Mark HURD (USA), Joe FLETCHER (CAN)			
<i>4th official:</i>	KIM Dong Jin (KOR)			
<i>Substitutions:</i>	<i>BRA:</i> 46' HT out WILLIAN (9), in NEGUEBA (20) 46' HT out GABRIEL SILVA (16), in ALLAN (14) 62' out PHILIPPE COUTINHO (10), in DUDU (7) <i>POR:</i> 57' out CEDRIC (8), in JULIO ALVES (6) 82' out ALEX (14), in CAETANO (11) 100' out SANA (10), in RICARDO DIAS (18)			
<i>Cautions:</i>	<i>BRA:</i> 45'+1 HENRIQUE (19), 74' JUAN JESUS (4) <i>POR:</i> 28' RODERICK (5), 36' PELE (2), 38' SERGIO OLIVEIRA (17), 85' JULIO ALVES (6), 88' SANA (10), 98' NELSON OLIVEIRA (7)			
<i>Expulsions:</i>	-			



FIFA Fair Play Award

1. **Nigeria**
2. Saudi Arabia
3. Spain



The FIFA Fair Play Award is awarded by the FIFA Technical Study Group to the team with the best fair play record, according to a points system and criteria specified by the competition regulations.



adidas Golden Glove

1. **MIKA (POR)**



Golden Glove: the top goalkeeper award at the FIFA U-20 World Cup Colombia 2011 is given by the FIFA Technical Study Group based on the performances throughout the final competition.



adidas Golden Ball

1. **HENRIQUE (BRA)**
2. NELSON OLIVEIRA (POR)
3. ENRIQUEZ Jorge (MEX)



This award goes to the outstanding player of the competition, as voted for by the media and the Technical Study Group at the FIFA U-20 World Cup Colombia 2011.



adidas Golden Boot



1. HENRIQUE (BRA)
2. VAZQUEZ Alvaro (ESP)
3. LACAZETTE Alexandre (FRA)

This award goes to the top goalscorer of the FIFA U-20 World Cup Colombia 2011.

Assists are included if two or more players are equal on goals scored.

The FIFA Technical Study Group, which was represented at each match, decides whether an assist is to be counted. If two or more players remain equal, the player who had played fewer minutes in the final competition is ranked first.



Comparison Egypt 2009 and Colombia 2011

	COL 11	EGY 09
Number of goals scored:	132	167
Average per match:	2.54	3.21
Number of wins:	37	38
Number of draws:	9	7
Number of wins in extra-time:	2	4
Number of penalty shoot-outs (PSO):	4	3
Number of penalties awarded:	15	17
Number of penalties converted:	12	14
Number of matches ending 1-0:	10	4
Number of matches ending 0-0:	7	4
Highest score:	6-0 (KSA v. GUA)	8-0/0-8 (ESP v. TAH/ TAH v. VEN)
Number of goals scored by substitutes:	21	25
Number of matches won by numerically inferior teams:	0	5
Number of wins after conceding 1 st goal:	3	8

Goals scored in FIFA U-20 World Cup 1977-2011

	Total goals	Total matches	Av. per match	Winners
1977 Tunisia	70	28	2.50	USSR
1979 Japan	83	32	2.59	Argentina
1981 Australia	87	32	2.72	Germany
1983 Mexico	91	32	2.84	Brazil
1985 USSR	80	32	2.50	Brazil
1987 Chile	86	32	2.69	Yugoslavia
1989 Saudi Arabia	81	32	2.53	Portugal
1991 Portugal	82	32	2.56	Portugal
1993 Australia	82	32	2.56	Brazil
1995 Qatar	105	32	3.28	Argentina
1997 Malaysia	165	52	3.17	Argentina
1999 Nigeria	158	52	3.04	Spain
2001 Argentina	149	52	2.87	Argentina
2003 UAE	119	52	2.29	Brazil
2005 Netherlands	143	52	2.75	Argentina
2007 Canada	135	52	2.60	Argentina
2009 Egypt	167	52	3.21	Ghana
2011 Colombia	132	52	2.54	Brazil

Top goalscorers 1977-2011

1977 Tunisia	
QUINA (BRA)	4
HUSSAIN Mohammed Saeed (IRQ)	3
PLACENCIA Luis (MEX)	3
BESSONOV Vladimir (URS)	3
MANZO Agustin (MEX)	3
1979 Japan	
DIAZ Ramon (ARG)	8
MARADONA Diego (ARG)	6
PALASZ Andrzej (POL)	5
1981 Australia	
KOUSSAS Mark (AUS)	4
AMER Taher (EGY)	4
LOOSE Ralf (FRG)	4
WOHLFARTH Roland (FRG)	4
1983 Mexico	
GEOVANI (BRA)	6
KLEMENZ Joachim (POL)	5
GABRICH Jorge Luis (ARG)	4
1985 USSR	
LOSADA Sebastian (ESP)	3
FERNANDO (ESP)	3
MONDAY Odiaka (NGA)	3
BALALO (BRA)	3
GARCIA ASPE Alberto (MEX)	3
GERSON (BRA)	3
MULLER (BRA)	3
1987 Chile	
WITECZEK Marcel (FRG)	7
SUKER Davor (CRO)	6
PINO Camilo (CHI)	5
1989 Saudi Arabia	
SALENKO Oleg (RUS)	5
MARCELO HENRIQUE (BRA)	3
OHENHEN Christopher (NGA)	3
ADEPOJU Mutiu (NGA)	3
BISMARCK (BRA)	3
SNOW Steven (USA)	3
SONNY ANDERSON (BRA)	3
1991 Portugal	
SHERBAKOV Sergei (URS)	5
URZAIZ Ismael (ESP)	4
PINEDA Pedro (MEX)	4
ELBER (BRA)	4

1993 Australia

ZAMBRANO Henry (COL)	3
ADRIANO (BRA)	3
AHINFUL Augustine (GHA)	3
FAKLARIS Chris (USA)	3
GIAN (BRA)	3
MILICIC Ante (AUS)	3
NIETO Vicente (MEX)	3

1995 Qatar

JOSEBA (ESP)	7
CAIO (BRA)	5
DANI (POR)	4
NUNO GOMES (POR)	4
ROZENTAL Sebastian (CHI)	4
VIDUKA Mark (AUS)	4

1997 Malaysia

ADAILTON (BRA)	10
TREZEGUET David (FRA)	5
ALEX (BRA)	4
RIQUELME Juan (ARG)	4
ROMEO Bernardo (ARG)	4
SALAPASIDIS Kosta (AUS)	4
YANAGISAWA Atsushi (JPN)	4
ZALAYETA Marcelo (URU)	4

1999 Nigeria

PABLO (ESP)	5
DISSA Mahamadou (MLI)	5
KOMOL Gaspard (CMR)	4
TWELLMAN Taylor (USA)	4

2001 Argentina

SAVIOLA Javier (ARG)	11
CISSE Djibril (FRA)	6
ADRIANO (BRA)	6

2003 UAE

JOHNSON Ed (USA)	4
SAKATA Daisuke (JPN)	4
DUDU (BRA)	4
CAVENAGHI Fernando (ARG)	4

2005 Netherlands

MESSI Lionel (ARG)	6
LLORENTE Fernando (ESP)	5
ALIIEV Oleksandr (UKR)	5

2007 Canada

AGUERO Sergio (ARG)	6
LOPEZ Adrian (ESP)	5
MORALEZ Maximiliano (ARG)	4

2009 Egypt

ADIYIAH Dominic (GHA)	8
KOMAN Vladimir (HUN)	5
DEL VALLE Yonathan (VEN)	4

2011 Colombia

HENRIQUE (BRA)	5
VAZQUEZ Alvaro (ESP)	5
LACAZETTE Alexandre (FRA)	5

List of goalscorers and assists

	Player	Goals	Assists
1	HENRIQUE (BRA, 19)	5	3
2	VAZQUEZ Alvaro (ESP, 20)	5	2
3	LACAZETTE Alexandre (FRA, 19)	5	1
4	NELSON OLIVEIRA (POR, 7)	4	1
5	MURIEL Luis (COL, 9)	4	0
6	RODRIGUEZ James (COL, 10)	3	3
7	MUSA Ahmed (NGA, 7)	3	3
8	OSCAR (BRA, 11)	3	3
9	KAYODE Olarenwaju (NGA, 9)	3	2
10	DUDU (BRA, 7)	3	1
11	EGBEDI Edafe (NGA, 18)	3	1
12	PHILIPPE COUTINHO (BRA, 10)	3	1
13	RIVERA Edson (MEX, 19)	3	0
14	RUIZ John (CRC, 6)	3	0
15	MOHAMED IBRAHIM (EGY, 14)	3	0
16	RODRIGO (ESP, 9)	3	0
17	LAMELA Erik (ARG, 10)	3	0
18	NWOFOR Uche (NGA, 12)	2	3
19	WILLIAN (BRA, 9)	2	2
20	CANALES Sergio (ESP, 10)	2	1
21	CAMPBELL Joel (CRC, 10)	2	1
22	FOFANA Gueida (FRA, 8)	2	1
23	EJIKE Maduabuchi (NGA, 8)	2	0
24	ALFAHMI Yasir (KSA, 20)	2	0
25	OAR Tommy (AUS, 11)	2	0
26	DE JESUS Marlon (ECU, 9)	2	0
27	SUNU Gilles (FRA, 10)	2	0
28	DAGRIRI Yahya (KSA, 7)	1	2
29	MBONDI Christ (CMR, 19)	1	2
30	DAVILA Ulises (MEX, 11)	1	2
	ENRIQUEZ Jorge (MEX, 14)	1	2

32	ALMUWALLAD Fhad (KSA, 9)	1	1	76	DANILO (POR, 15)	1	0
33	ROBERTO Sergi (ESP, 17)	1	1	77	DANILO (BRA, 2)	1	0
34	MOHAMED SALAH (EGY, 12)	1	1	78	GOLOBIO Juan (CRC, 8)	0	3
35	ALEX (POR, 14)	1	1	79	ORTEGA Michael (COL, 8)	0	3
36	AJAGUN Abdul (NGA, 10)	1	1	80	GRENIER Clement (FRA, 6)	0	3
37	SUSWAN Terna (NGA, 2)	1	1	81	LUQUE Carlos (ARG, 20)	0	2
38	VILLAFANEZ Lucas (ARG, 16)	1	0	82	PACHECO Daniel (ESP, 11)	0	2
39	CIRIGLIANO Adrian (ARG, 5)	1	0	83	KOŁODZIEJCZAK Timothee (FRA, 14)	0	2
40	SOBHI Mohamed (EGY, 20)	1	0	84	ALNASSAR Abdulelah (KSA, 10)	0	1
41	ZAPATA Duvan (COL, 11)	1	0	85	OJABU Omoh (NGA, 3)	0	1
42	KRAMARIC Andrej (CRO, 9)	1	0	86	VALENCIA Jorge (MEX, 16)	0	1
	LUNA Adrian (URU, 7)	1	0	87	CALLE Javier (COL, 17)	0	1
44	GOVEA Juan (ECU, 10)	1	0	88	PINON Marvin (MEX, 6)	0	1
45	ESCOE Mynor (CRC, 7)	1	0	89	DE LA TORRE Brayan (ECU, 19)	0	1
46	BEVIN Andrew (NZL, 2)	1	0	90	ALLAN (BRA, 14)	0	1
	BULUT Kerem (AUS, 9)	1	0	91	ALQUMAYZI Saleh (KSA, 2)	0	1
	LENDRIC Ivan (CRO, 18)	1	0		ROJAS Marco (NZL, 15)	0	1
	OMAR GABER (EGY, 18)	1	0	93	PAMIC Zvonko (CRO, 7)	0	1
50	MBONGO Emmanuel (CMR, 8)	1	0	94	ARROYO Dixon (ECU, 14)	0	1
51	ALDAWSARI Salem (KSA, 3)	1	0	95	RIM Chang Woo (KOR, 2)	0	1
52	GUARCH Taufic (MEX, 9)	1	0	96	TEXEIRA Cesar (URU, 11)	0	1
53	VALENCIA Jose (COL, 20)	1	0	97	ADEMI Arijan (CRO, 8)	0	1
54	CEBALLOS Marvin (GUA, 7)	1	0	98	PLANAS Carles (ESP, 12)	0	1
55	KIM Kyung Jung (KOR, 11)	1	0		TELLO Cristian (ESP, 18)	0	1
56	FERREYRA Facundo (ARG, 9)	1	0	100	NEGUEBA (BRA, 20)	0	1
57	ARIAS Santiago (COL, 4)	1	0	101	GRANT Rhyan (AUS, 2)	0	1
58	MONTANO Edson (ECU, 13)	1	0		PADILLA Roberto (GUA, 1)	0	1
59	ALFATIL Mohammed (KSA, 4)	1	0	103	KAKUTA Gael (FRA, 7)	0	1
	HEGAZI Ahmed (EGY, 6)	1	0	104	KHODARY Maan (KSA, 12)	0	1
61	ALIBRAHIM Ibrahim (KSA, 11)	1	0	105	ITURBE Juan (ARG, 11)	0	1
	ALSHAHRANI Yasir (KSA, 13)	1	0	106	ALY FATHY (EGY, 11)	0	1
63	ISCO (ESP, 15)	1	0	107	OTAYF Abdullah (KSA, 14)	0	1
64	JANG Hyun Soo (KOR, 20)	1	0	108	SOBHY Ahmed (EGY, 8)	0	1
	KIM Young Uk (KOR, 14)	1	0	109	SMITH Jordan (CRC, 2)	0	1
	OHANDZA Franck (CMR, 9)	1	0	110	ANYANWU Emmanuel (NGA, 13)	0	1
67	BAKAMBU Cedric (FRA, 17)	1	0		NEGO Loic (FRA, 2)	0	1
68	KOKE (ESP, 16)	1	0	112	MALLO Hugo (ESP, 2)	0	1
69	MARIO RUI (POR, 20)	1	0	113	SERGIO OLIVEIRA (POR, 17)	0	1
70	TORRES Erick (MEX, 10)	1	0	114	CASEMIRO (BRA, 8)	0	1
71	FRANCO Pedro (COL, 3)	1	0				
72	DE BUEN Diego (MEX, 5)	1	0		Own goals:		3
73	ORRANTIA Carlos (MEX, 8)	1	0				
74	GABRIEL SILVA (BRA, 16)	1	0		Total goals scored:		132
75	GRIEZMANN Antoine (FRA, 11)	1	0		Average per match:		2.54

How the goals were scored

Group matches (36 matches)	90		
From open play	70		
Combination play	20		
Wing play	16		
– on left side	(4)		
– on right side	(12)		
Defence-splitting pass	9		
Diagonal ball into penalty area	0		
Solo effort	4		
Exceptional finish	11		
Defensive error	2		
Rebound	5		
Own goal	3		
From set pieces	20		
After a corner kick	6		
– left side	(3)		
– right side	(3)		
Direct from a free kick	3		
Following a free kick	3		
Penalty	5		
Throw-in	3		
Shots	73		
Headers	9		
Penalties	5		
Own goals	3		
Round of 16 (8 matches)	16		
From open play	10		
Combination play	0		
Wing play	2		
– on left side	(1)		
– on right side	(1)		
Defence-splitting pass	6		
Diagonal ball into penalty area	1		
Solo effort	1		
Exceptional finish	0		
Defensive error	0		
Rebound	0		
Own goal	0		
From set pieces	6		
After a corner kick	1		
– left side	(1)		
– right side	(0)		
Direct from a free kick	0		
Following a free kick	0		
Penalty	1		
Throw-in	0		
Shots	9		
Headers	3		
Penalties	1		
Own goals	0		
Semi-finals, match for third place and final (4 matches)	13		
From open play	8		
Combination play	0		
Wing play	5		
– on left side	(2)		
– on right side	(3)		
Defence-splitting pass	1		
Diagonal ball into penalty area	1		
Solo effort	0		
Exceptional finish	1		
Defensive error	2		
Rebound	2		
Own goal	0		
From set pieces	2		
After a corner kick	1		
– left side	(1)		
– right side	(0)		
Direct from a free kick	0		
Following a free kick	0		
Penalty	1		
Throw-in	0		

Defence-splitting pass	1
Diagonal ball into penalty area	0
Solo effort	1
Exceptional finish	0
Defensive error	1
Rebound	0
Own goal	0

From set pieces	5
After a corner kick	2
– left side	(1)
– right side	(1)
Direct from a free kick	1
Following a free kick	1
Penalty	1
Throw-in	0

Shots	8
Headers	4
Penalties	1
Own goals	0

Overall (52 matches)	132
From open play	98
Combination play	21
Wing play	25
– on left side	(8)
– on right side	(17)
Defence-splitting pass	17
Diagonal ball into penalty area	2
Solo effort	6
Exceptional finish	12
Defensive error	5
Rebound	7
Own goal	3

From set pieces	34
After a corner kick	11
– left side	(6)
– right side	(5)
Direct from a free kick	4
Following a free kick	4
Penalty	12
Throw-in	3

Shots	100
Headers	17
Penalties	12
Own goals	3

Who scored the goals

Group matches (36 matches)	90
– Strikers	44
– Midfielders	37
– Defenders	6
– Own goals	3

Round of 16 (8 matches)	16
– Strikers	6
– Midfielders	9
– Defenders	1
– Own goals	0

Quarter-finals (4 matches)	13
– Strikers	11
– Midfielders	2
– Defenders	0
– Own goals	0

Semi-finals, match for third place and final (4 matches)	13
– Strikers	7
– Midfielders	6
– Defenders	0
– Own goals	0

Overall (52 matches)	132
– Strikers	68
– Midfielders	54
– Defenders	7
– Own goals	0

When the goals were scored

Group matches (36 matches)	90
– 1 st to 15 th minute:	8
– 16 th to 30 th minute:	17
– 31 st to 45 th minute:	14
– 46 th to 60 th minute:	13
– 61 st to 75 th minute:	19
– 76 th to 90 th minute:	19

Number of goals scored in additional time:	
– 1 st half (after 45 minutes):	39
– 2 nd half (after 90 minutes):	51

Round of 16 (8 matches)	16
– 1 st to 15 th minute:	1
– 16 th to 30 th minute:	0

– 31 st to 45 th minute:	1
– 46 th to 60 th minute:	3
– 61 st to 75 th minute:	6
– 76 th to 90 th minute:	5
– 91 st to 105 th minute:	0
– 106 th to 120 th minute:	0

Number of goals scored in additional time:	
– 1 st half (after 45 minutes):	0
– 2 nd half (after 90 minutes):	1
– 1 st half extra time:	0
– 2 nd half extra time:	0

Quarter-finals (4 matches)	13
– 1 st to 15 th minute:	0
– 16 th to 30 th minute:	0
– 31 st to 45 th minute:	2
– 46 th to 60 th minute:	3
– 61 st to 75 th minute:	1
– 76 th to 90 th minute:	2
– 91 st to 105 th minute:	4
– 106 th to 120 th minute:	1

Number of goals scored in additional time:	
– 1 st half (after 45 minutes):	0
– 2 nd half (after 90 minutes):	1
– 1 st half extra time:	0
– 2 nd half extra time:	0

Semi-finals, match for third place and final (4 matches)	13
– 1 st to 15 th minute:	5
– 16 th to 30 th minute:	0
– 31 st to 45 th minute:	1
– 46 th to 60 th minute:	2
– 61 st to 75 th minute:	1
– 76 th to 90 th minute:	3
– 91 st to 105 th minute:	0
– 106 th to 120 th minute:	1

Number of goals scored in additional time:	
– 1 st half (after 45 minutes):	0
– 2 nd half (after 90 minutes):	0
– 1 st half extra time:	0
– 2 nd half extra time:	1

Overall (52 matches)	132
– 1 st to 15 th minute:	14
– 16 th to 30 th minute:	17
– 31 st to 45 th minute:	18
– 46 th to 60 th minute:	21
– 61 st to 75 th minute:	27
– 76 th to 90 th minute:	29
– 91 st to 105 th minute:	4
– 106 th to 120 th minute:	2

Number of goals scored in additional time:	
– 1 st half (after 45 minutes):	3
– 2 nd half (after 90 minutes):	7
– 1 st half extra time:	4
– 2 nd half extra time:	2

From what distance the goals were scored

Group matches (36 matches)	90
– Inside the goal area	13
– Inside the penalty area	55
– Outside the penalty area	17
– Penalties	5

Round of 16 (8 matches)	16
– Inside the goal area	3
– Inside the penalty area	8
– Outside the penalty area	0
– Penalties	5

Quarter-finals (4 matches)	13
– Inside the goal area	4
– Inside the penalty area	5
– Outside the penalty area	3
– Penalties	1

Semi-finals, match for third place and final (4 matches)	13
– Inside the goal area	5
– Inside the penalty area	4
– Outside the penalty area	3
– Penalties	1

Overall (52 matches)	132
– Inside the goal area	25
– Inside the penalty area	72
– Outside the penalty area	23
– Penalties	12

Penalties

Date	Match	No.	Name	
30.07.	CMR v. NZL	5	MBONDI (CMR, 19)	saved
30.07.	MLI v. KOR	7	JANG (KOR, 20)	scored
30.07.	COL v. FRA	8	RODRIGUEZ (COL, 10)	scored
30.07.	COL v. FRA	8	RODRIGUEZ (COL, 10)	saved
31.07.	CRC v. ESP	11	ISCO (ESP, 15)	scored
01.08.	BRA v. AUT	14	PH. COUTINHO (BRA, 10)	scored
04.08.	MEX v. ENG	26	GUARCH (MEX, 9)	saved
06.08.	AUS v. ESP	36	CANALES (ESP, 10)	scored
09.08.	POR v. GUA	38	NELSON OLIVEIRA (POR, 7)	scored
09.08.	COL v. CRC	39	RODRIGUEZ (COL, 10)	scored
09.08.	ARG v. EGY	40	LAMELA (ARG, 10)	scored
09.08.	ARG v. EGY	40	LAMELA (ARG, 10)	scored
09.08.	ARG v. EGY	40	MOHAMED SALAH (EGY, 12)	scored
13.08.	MEX v. COL	45	TORRES (MEX, 10)	scored
17.08.	FRA v. POR	50	NELSON OLIVEIRA (POR, 7)	scored

Number of penalties awarded	15
– converted	12
– missed	0
– saved by goalkeeper	3

Hat-tricks

MOHAMED IBRAHIM (EGY, 14)				
04.08.2011	EGY v. AUT	4-0	3	
VAZQUEZ Alvaro (ESP, 20)				
06.08.2011	AUS v. ESP	1-5	3	

Goals scored by substitutes

Match	Player	Came on		Score
		min.	min.	
CRO v. KSA	ALMUWALLAD (KSA, 9)	67'	69'	0-2
CRC v. ESP	RUIZ (CRC, 6)	59'	65'	1-4
FRA v. KOR	LACAZETTE (FRA, 19)	62'	90'+1	3-1
CRO v. NGA	NWOFOR (NGA, 12)	67'	69'	2-4
CRO v. NGA	NWOFOR (NGA, 12)	67'	73'	2-5
ECU v. ESP	CANALES (ESP, 10)	56'	67'	0-1
ECU v. ESP	VAZQUEZ (ESP, 20)	71'	85'	0-2
BRA v. PAN	DUDU (BRA, 7)	18'	89'	4-0
ARG v. PRK	VILLAFANEZ (ARG, 16)	80'	84'	2-0

ARG v. PRK	CIRIGLIANO (ARG, 5)	82'	90'+6	3-0
FRA v. MLI	LACAZETTE (FRA, 19)	64'	77'	2-0
KSA v. NGA	KAYODE (NGA, 9)	64'	85'	0-2
BRA v. KSA	DUDU (BRA, 7)	62'	86'	3-0
MEX v. COL	RIVERA (MEX, 19)	36'	69'	2-1
MEX v. COL	RIVERA (MEX, 19)	36'	88'	3-1
BRA v. ESP	DUDU (BRA, 7)	78'	100'	2-1
BRA v. ESP	VAZQUEZ (ESP, 20)	83'	102'	2-2
FRA v. NGA	LACAZETTE (FRA, 19)	33'	50'	1-0
FRA v. NGA	EJIKE (NGA, 8)	90'+2	90'+3	1-1
FRA v. NGA	LACAZETTE (FRA, 19)	33'	104'	3-1
FRA v. NGA	EJIKE (NGA, 8)	90'+2	111'	3-2

Teams and players

Team	Average age (years/months)	Average height (cm)
Argentina	19/07	174.5
Australia	19/04	178.9
Austria	19/08	180.2
Brazil	19/10	180.6
Cameroon	19/03	175.0
Colombia	19/09	179.9
Costa Rica	19/07	178.3
Croatia	19/11	181.8
Ecuador	19/08	178.1
Egypt	19/08	180.1
England	19/06	183.2
France	20/03	181.8
Guatemala	19/05	172.5
Korea DPR	19/01	178.6
Korea Republic	19/11	181.1
Mali	19/05	182.4
Mexico	19/11	180.8
New Zealand	19/04	181.0
Nigeria	18/09	172.6
Panama	19/09	178.3
Portugal	19/10	180.1
Saudi Arabia	19/05	177.0
Spain	20/02	180.1
Uruguay	19/11	180.8

Average of all the teams	19/07	179.1
Youngest Player:	KANG II Nam (PRK, 20)	23.11.1994
Oldest Player:	ALAA ELDIN Mahmoud (EGY, 2)	01.01.1991
Smallest:	NORALES Kevin (GUA, 10)	161 cm
Tallest:	RADLINGER Samuel (AUT, 1)	198 cm

Yellow and red cards

Yellow cards	Group stage	130
	Knockout stage	77
Red cards (indirect)	Group stage	5
	Knockout stage	0
Red cards (direct)	Group stage	1
	Knockout stage	0
Overall	Yellow cards	207
	Red cards (indirect)	5
	Red cards (direct)	1

Attendances

Group matches

Date	Venue	Match	Attendance
29.07.	Barranquilla	Brazil v. Egypt	45,170
29.07.	Cartagena	Austria v. Panama	13,198
29.07.	Medellin	England v. Korea DPR	25,995
29.07.	Medellin	Argentina v. Mexico	25,995
30.07.	Cali	Cameroon v. New Zealand	35,262
30.07.	Cali	Portugal v. Uruguay	35,262
30.07.	Bogota	Mali v. Korea Republic	36,111
30.07.	Bogota	Colombia v. France	36,111
31.07.	Armenia	Nigeria v. Guatemala	11,116
31.07.	Armenia	Croatia v. Saudi Arabia	11,116
31.07.	Manizales	Costa Rica v. Spain	17,075
31.07.	Manizales	Australia v. Ecuador	17,075
01.08.	Barranquilla	Egypt v. Panama	11,101
01.08.	Barranquilla	Brazil v. Austria	11,101
01.08.	Medellin	Mexico v. Korea DPR	40,704
01.08.	Medellin	Argentina v. England	40,704
02.08.	Cali	Uruguay v. New Zealand	28,884
02.08.	Cali	Portugal v. Cameroon	28,884
02.08.	Bogota	France v. Korea Republic	36,103
02.08.	Bogota	Colombia v. Mali	36,103
03.08.	Armenia	Saudi Arabia v. Guatemala	8,861
03.08.	Armenia	Croatia v. Nigeria	8,861
03.08.	Manizales	Ecuador v. Spain	10,130
03.08.	Manizales	Australia v. Costa Rica	10,130
04.08.	Barranquilla	Brazil v. Panama	16,513
04.08.	Cartagena	Mexico v. England	16,042
04.08.	Cartagena	Egypt v. Austria	16,042

04.08.	Medellin	Argentina v. Korea DPR	14,647
05.08.	Cali	Portugal v. New Zealand	31,395
05.08.	Cali	France v. Mali	31,395
05.08.	Bogota	Uruguay v. Cameroon	36,082
05.08.	Bogota	Colombia v. Korea Republic	36,082
06.08.	Pereira	Ecuador v. Costa Rica	13,714
06.08.	Pereira	Saudi Arabia v. Nigeria	13,714
06.08.	Armenia	Croatia v. Guatemala	4,209
06.08.	Manizales	Australia v. Spain	14,722

Round of 16

09.08.	Pereira	Cameroon v. Mexico	21,744
09.08.	Cali	Portugal v. Guatemala	34,264
09.08.	Bogota	Colombia v. Costa Rica	36,084
09.08.	Medellin	Argentina v. Egypt	40,147
10.08.	Armenia	Nigeria v. England	18,291
10.08.	Manizales	Spain v. Korea Republic	23,618
10.08.	Barranquilla	Brazil v. Saudi Arabia	37,448
10.08.	Cartagena	France v. Ecuador	15,958

Quarter-finals

13.08.	Bogota	Mexico v. Colombia	35,969
13.08.	Cartagena	Portugal v. Argentina	15,946
14.08.	Pereira	Brazil v. Spain	29,318
14.08.	Cali	France v. Nigeria	33,007

Semi-finals

17.08.	Pereira	Brazil v. Mexico	29,812
17.08.	Medellin	France v. Portugal	40,598

Match for third place

20.08.	Bogota	Mexico v. France	36,058
--------	--------	------------------	--------

Final

20.08.	Bogota	Brazil v. Portugal	36,058
--------	--------	--------------------	--------

Total attendance – group matches 825,609

Average attendance 22,934

Total attendance – knockout stage 484,320

Average attendance 30,270

Total attendance – matches 1 to 52 1,309,929

Average attendance 25,191

Attendance per venue/stadium

Venue	Total matches	Total attendance	Average attendance
Armenia	6	62,454	10,409
Barranquilla	5	121,333	24,267
Bogota	10	360,761	36,076
Cali	8	258,353	32,294
Cartagena	5	77,186	15,437
Manizales	6	92,750	15,458
Medellin	7	228,790	32,684
Pereira	5	108,302	21,660
Total	52	1,309,929	25,191

Attendances 1977-2011

	Total teams	Total matches	Total spectators	Av. per match
1977 Tunisia	16	28	n.a.	n.a.
1979 Japan	16	32	454,500	14,203
1981 Australia	16	32	443,094	13,847
1983 Mexico	16	32	1,155,160	36,099
1985 USSR	16	32	657,800	20,556
1987 Chile	16	32	712,000	22,250
1989 Saudi Arabia	16	32	643,815	20,119
1991 Portugal	16	32	731,500	22,859
1993 Australia	16	32	478,003	14,938
1995 Qatar	16	32	455,000	14,219
1997 Malaysia	24	52	655,827	12,612
1999 Nigeria	24	52	624,400	12,008
2001 Argentina	24	52	506,320	9,737
2003 UAE	24	52	592,100	11,387
2005 Netherlands	24	52	502,698	9,667
2007 Canada	24	52	1,195,121	22,985
2009 Egypt	24	52	1,295,586	24,915
2011 Colombia	24	52	1,309,929	25,191

Highest attendances in FIFA U-20 World Cup

Attend.	Date	Match	Country
127,000	30.06.1991	Portugal v. Brazil	Portugal
112,000	26.06.1991	Portugal v. Australia	Portugal
110,000	19.06.1983	Argentina v. Brazil	Mexico

108,900	02.06.1983	Mexico v. Australia	Mexico
90,000	22.06.1991	Portugal v. Mexico	Portugal
86,582	08.06.1983	Mexico v. Scotland	Mexico
81,860	06.10.2009	Egypt v. Costa Rica	Egypt
75,000	17.10.1987	Chile v. Australia	Chile
74,000	24.09.2009	Egypt v. Trinidad & Tobago	Cairo
71,198	05.06.1983	Korea Rep. v. Mexico	Mexico
70,000	16.02.1989	Saudi Arabia v. Nigeria	Saudi Arabia
68,130	04.06.1983	Netherlands v. Brazil	Mexico
67,814	16.10.2009	Hungary v. Costa Rica	Egypt
67,814	16.10.2009	Ghana v. Brazil	Egypt
67,000	10.10.1987	Chile v. Yugoslavia	Chile
65,000	25.10.1987	German DR v. Chile	Chile
65,000	25.10.1987	Yugoslavia v. Germany FR	Chile
65,000	03.03.1989	Brazil v. USA	Saudi Arabia
65,000	03.03.1989	Portugal v. Nigeria	Saudi Arabia
65,000	14.06.1991	Portugal v. Rep. Ireland	Portugal
65,000	13.04.1995	Qatar v. Russia	Qatar
65,000	28.04.1995	Brazil v. Argentina	Qatar
63,674	01.10.2009	Italy v. Egypt	Cairo
62,000	05.07.1997	Uruguay v. Argentina	Malaysia
60,000	13.10.1987	Chile v. Togo	Chile

Actual playing time

Group matches

Date	Venue	Match	Actual playing time
29.07.	Barranquilla	Brazil v. Egypt	52:00
29.07.	Cartagena	Austria v. Panama	55:25
29.07.	Medellin	England v. Korea DPR	53:23
29.07.	Medellin	Argentina v. Mexico	53:28
30.07.	Cali	Cameroon v. New Zealand	46:04
30.07.	Cali	Portugal v. Uruguay	49:33
30.07.	Bogota	Mali v. Korea Republic	52:01
30.07.	Bogota	Colombia v. France	53:11
31.07.	Armenia	Nigeria v. Guatemala	53:49
31.07.	Armenia	Croatia v. Saudi Arabia	60:15
31.07.	Manizales	Costa Rica v. Spain	57:21
31.07.	Manizales	Australia v. Ecuador	53:35
01.08.	Barranquilla	Egypt v. Panama	58:50
01.08.	Barranquilla	Brazil v. Austria	57:27
01.08.	Medellin	Mexico v. Korea DPR	53:10
01.08.	Medellin	Argentina v. England	51:49
02.08.	Cali	Uruguay v. New Zealand	46:37
02.08.	Cali	Portugal v. Cameroon	51:03
02.08.	Bogota	France v. Korea Republic	52:36

02.08.	Bogota	Colombia v. Mali	49:13
03.08.	Armenia	Saudi Arabia v. Guatemala	55:53
03.08.	Armenia	Croatia v. Nigeria	52:12
03.08.	Manizales	Ecuador v. Spain	67:41
03.08.	Manizales	Australia v. Costa Rica	54:54
04.08.	Barranquilla	Brazil v. Panama	54:39
04.08.	Cartagena	Mexico v. England	60:40
04.08.	Cartagena	Egypt v. Austria	57:48
04.08.	Medellin	Argentina v. Korea DPR	52:10
05.08.	Cali	Portugal v. New Zealand	58:45
05.08.	Cali	France v. Mali	54:34
05.08.	Bogota	Uruguay v. Cameroon	51:52
05.08.	Bogota	Colombia v. Korea Republic	64:14
06.08.	Pereira	Ecuador v. Costa Rica	55:14
06.08.	Pereira	Saudi Arabia v. Nigeria	57:41
06.08.	Armenia	Croatia v. Guatemala	56:10
06.08.	Manizales	Australia v. Spain	62:29

Quarter-finals

13.08.	Bogota	Mexico v. Colombia	51:35
13.08.	Cartagena	Portugal v. Argentina	*62:32
14.08.	Pereira	Brazil v. Spain	*67:37
14.08.	Cali	France v. Nigeria	*56:48

Semi-finals

17.08.	Pereira	Brazil v. Mexico	57:53
17.08.	Medellin	France v. Portugal	54:44

Match for third place

20.08.	Bogota	Mexico v. France	57:44
--------	--------	------------------	-------

Final

20.08.	Bogota	Brazil v. Portugal	60:07
--------	--------	--------------------	-------

* = excluding extra time

Round of 16

09.08.	Pereira	Cameroon v. Mexico	*53:29
09.08.	Cali	Portugal v. Guatemala	55:52
09.08.	Bogota	Colombia v. Costa Rica	50:21
09.08.	Medellin	Argentina v. Egypt	51:01
10.08.	Armenia	Nigeria v. England	55:47
10.08.	Manizales	Spain v. Korea Republic	*59:30
10.08.	Barranquilla	Brazil v. Saudi Arabia	59:15
10.08.	Cartagena	France v. Ecuador	59:25

<i>Average actual playing time – group matches</i>	54:56
<i>Comparison with Egypt 2009</i>	52:58
<i>Average actual playing time – knockout stage</i>	57:06
<i>Comparison with Egypt 2009</i>	51:37
<i>Average actual playing time – matches 1 to 52</i>	55:36
<i>Comparison with Egypt 2009</i>	52:35



Players who participated in previous FIFA competitions

Argentina

CIRIGLIANO Adrian (24.01.1992)	U17WC 2009	GOLOBIO Juan (09.07.1992)	U17WC 2009
GONZALEZ PIREZ Leandro (26.02.1992)	U17WC 2009	MARTINEZ Pablo (14.01.1992)	U17WC 2009
KRUSPZKY Lucas (06.04.1992)	U17WC 2009	MORA Joseph (15.01.1993)	U17WC 2009
MARTINEZ Damian (02.09.1992)	U17WC 2009	SMITH Jordan (23.04.1991)	U17WC 2007
TAGLIAFICO Nicolas (31.08.1992)	U17WC 2009	SOTO Ariel (14.05.1992)	U17WC 2009

Australia

BIRIGHITTI Mark (17.04.1991)	CWC 2009	TEJEDA Yeltsin (17.03.1992)	U17WC 2009
DANNING Kofi (02.03.1991)	U20WC 2009	VARGAS Mauricio (10.08.1992)	U17WC 2009
GALLAGHER Sam (05.05.1991)	U20WC 2009	VEGA Deyver (19.09.1992)	U17WC 2009
GRANT Rhyan (26.02.1991)	U20WC 2009		
KANTAROVSKI Benjamin (20.01.1992)	U20WC 2009		
OAR Thomas, AUS (10.12.1991)	U20WC 2009		

Austria

–

Brazil

CASEMIRO (23.02.1992)	U17WC 2009
JUAN JESUS (10.06.1991)	CWC 2010
OSCAR (09.09.1991)	CWC 2010
PHILIPPE COUTINHO (12.06.1992)	U17WC 2009
ROMARIO LEIRIA (28.06.1992)	U17WC 2009

Cameroon

MVOM Ghislain (23.10.1992)	U20WC 2009
TANGOUANTIO Thierry (04.05.1992)	U20WC 2009
YAYA Banana (29.07.1991)	U20WC 2009

Colombia

ARIAS Santiago (13.01.1992)	U17WC 2009
BONILLA Cristian (20.06.1993)	U17WC 2009
CASTILLO Fabian (17.06.1992)	U17WC 2009
MARMOLEJO Andres (10.09.1991)	U17WC 2007
MURILLO Jeison (27.05.1992)	U17WC 2009
QUINONES Hector (17.03.1992)	U17WC 2009
RODRIGUEZ James (12.07.1991)	U17WC 2007

Costa Rica

BLANCO Vianney (01.09.1992)	U17WC 2009
CAMPBELL Joel (26.06.1992)	U17WC 2009

Croatia

–

Ecuador

–

Egypt

ASHRAF Ayman (09.04.1991)	U20WC 2009
---------------------------	------------

England

–

France

–

Guatemala

–

Korea DPR

RI Hyong Mu (04.11.1991)	U17WC 2007
--------------------------	------------

Korea Republic

CHOI Sung Guen (28.07.1991)	U20WC 2009
KIM Jin Su (13.06.1992)	U17WC 2009
KIM Jin Young (02.03.1992)	U17WC 2009
LEE Jong Ho (24.02.1992)	U17WC 2009
LEE Yong Jae (08.06.1991)	U17WC 2007
NAM Seung Woo (18.02.1992)	U17WC 2009
YUN Il Lok (07.03.1992)	U17WC 2009

Mali

–

Mexico

ALVAREZ Kristian (20.04.1992) U17WC 2009
 IBANEZ Cesar (01.04.1992) U17WC 2009
 REYES Diego (19.09.1992) U17WC 2009

New Zealand

BASALAJ Scott (19.04.1994) U17WC 2011
 BEVIN Andrew (16.05.1992) U17WC 2009
 HOBBS Anthony (06.04.1991) U17WC 2007
 LINDSAY Cameron (21.12.1992) U17WC 2009
 MILNE Andrew (03.01.1992) U17WC 2009
 MURPHY Colin (19.03.1991) U17WC 2007
 PAYNE Tim (10.01.1994) U17WC 2011
 THOMAS Adam (01.04.1992) U17WC 2009
 TURIPA Coey (22.02.1992) U17WC 2009

Nigeria

AJAGUN Abdul (10.02.1993) U17WC 2009
 AZEEZ Ramon (12.12.1992) U17WC 2009
 EGBEDI Edefe (05.08.1993) U17WC 2009
 EMMANUEL Sani (23.12.1992) U17WC 2009
 ENVOH Terry (12.12.1992) U17WC 2009
 KAYODE Olarenwaju (08.05.1993) U17WC 2009
 OJABU Omoh (14.12.1992) U17WC 2009
 OMERUO Kenneth (17.10.1993) U17WC 2009
 PAUL Dami (18.12.1992) U17WC 2009

Panama

MEJIA Luis (16.03.1991) U20WC 2007

Portugal

–

Saudi Arabia

–

Spain

AMAT Jordi (21.03.1992) U17WC 2009
 ISCO (21.04.1992) U17WC 2009
 KOKE (08.01.1992) U17WC 2009
 ROBERTO Sergi (07.02.1992) U17WC 2009
 ROMEU Oriol (24.09.1991) U20WC 2009

Uruguay

ARIAS Ramon (27.07.1992) U17WC 2009
 CABRERA Leandro (17.06.1991) U20WC 2009
 ICHAZO Salvador (26.01.1992) U17WC 2009
 LUNA Adrian (12.04.1992) U17WC 2009
 POLENTA Diego (06.02.1992) U17WC 2009
 PRIETO Nicolas (05.09.1992) U17WC 2009

U17WC 2009 FIFA U-17 World Cup Nigeria 2009
CWC 2009 FIFA Club World Cup UAE 2009
U20WC 2009 FIFA U-20 World Cup Egypt 2009
CWC 2010 FIFA Club World Cup UAE 2010
U20WC 2007 FIFA U-20 World Cup Canada 2007
U17WC 2007 FIFA U-17 World Cup Korea Republic 2007



FIFA U-20 World Cup alumni

The following players all played in both the FIFA U-20 World Cup and the FIFA World Cup™ (those marked by an asterisk also played in the FIFA U-17 World Cup):

Algeria

MENAD Djamel (U20WC 1979)
YAHY Hocine (U20WC 1979)

Angola

MANTORRAS (U20WC 2001)
MENDONCA (U20WC 2001)

Argentina

AGUERO Sergio (U20WC 2005, 2007)
AIMAR Pablo* (U20WC 1997)
BARBAS Juan (U20WC 1979)
BURDISSO Nicolas (U20WC 2001)
BURRUCHAGA Jorge (U20WC 1981)
CALDERON Gabriel (U20WC 1979)
CAMBIASSO Esteban* (U20WC 1997)
COLOCCINI Fabricio (U20WC 2001)
CLAUSEN Nestor (U20WC 1981)
CUFRE Leandro (U20WC 1997)
DEZOTTI Gustavo (U20WC 1983)
DI MARIA Angel (U20WC 2007)
DIAZ Ramon (U20WC 1979)
FRANCO Leonardo (U20WC 1997)
GOYCOCHEA Sergio (U20WC 1981)
ISLAS Luis (U20WC 1983)
MARADONA Diego (U20WC 1979)
MASCHERANO Diego (U20WC 2003)
MESSI Lionel (U20WC 2005)
MILITO Gabriel* (U20WC 1999)
PLACENTE Diego (U20WC 1997)

POCCHETTINO Mauricio (U20WC 1991)
RIQUELME Juan (U20WC 1997)
RODRIGUEZ Maxi (U20WC 2001)
ROMERO Sergio (U20WC 2007)
SAMUEL Walter (U20WC 1997)
SAVIOLA Javier (U20WC 2001)
LIONEL SCALONI (U20WC 1997)
SIMEONE Diego (U20WC 1989)
SIMON Juan (U20WC 1979)
SORIN Juan (U20WC 1995)
TAPIA Carlos (U20WC 1981)

Australia

BRESCIANO Mark (U20WC 1999)
CULINA Jason (U20WC 1999)
EMERTON Brett* (U20WC 1997, 1999)
GRELLA Vince (U20WC 1997)
JEDINAK Mile (U20WC 2003)
KENNEDY Joshua* (U20WC 2001)
MOORE Craig* (U20WC 1993)
NEILL Lucas (U20WC 1997)
POPOVIC Tony* (U20WC 1991)
STERJOVSKI Mile (U20WC 1999)
VALERI Carl* (U20WC 2003)
VIDUKA Mark (U20WC 1995)
WILKSHIRE Luke (U20WC 2001)

Austria

OGRIS Andreas (U20WC 1983)
POLSTER Toni (U20WC 1983)

Brazil

ADRIANO* (U20WC 2001)
BEBETO (U20WC 1983)
CESAR SAMPAIO (U20WC 1987)
DANI ALVES (U20WC 2003)
DENILSON (U20WC 1995)
DIDA (U20WC 1993)
DUNGA (U20WC 1983)
EDEVALDO (U20WC 1977)
JORGINHO (U20WC 1983)
JOSIMAR (U20WC 1981)
JUAN* (U20WC 1999)
JULIO Baptista (U20WC 2001)
JULIO CESAR (U20WC 1981)
KAKA (U20WC 2001)
LEONARDO (U20WC 1989)
LUIZAO (U20WC 1995)
MAICON (U20WC 2001)
MAURO GALVAO (U20WC 1981)
MULLER (U20WC 1985)
NILMAR (U20WC 2003)
ROBERTO CARLOS (U20WC 1991)
RONALDINHO* (U20WC 1999)
SILAS (U20WC 1985)
TAFFAREL Claudio (U20WC 1985)

Bulgaria

BALAKOV Krassimir (U20WC 1985)
KIRYAKOV Ilian (U20WC 1987)
KOSTADINOV Emil (U20WC 1985, 1987)



PENEV Luboslav (U20WC 1985)
YANKOV Zlatko (U20WC 1985)

Cameroon

DJONKEP Boneventure (U20WC 1981)
EMBE David (U20WC 1993)
FOE Marc-Vivien (U20WC 1993)
GEREMI (U20WC 1995)
IDRISSOU Mohamadou (U20WC 1999)
KOME Daniel (U20WC 1999)
MFEDE Louis (U20WC 1981)
NDIEFI Pius (U20WC 1993)
ONANA Jean (U20WC 1981)
SIMO Augustine (U20WC 1995)
SONG Rigobert (U20WC 1993)
SUFFO Patrick (U20WC 1993)
WOME Pierre (U20WC 1995)

Canada

BRIDGE Ian (U20WC 1979)
GRAY Gerry (U20WC 1979)
SEGOTA Branko (U20WC 1979)

Chile

AROS Mauricio (U20WC 1995)
CARMONA Carlos (U20WC 2007)
ESTAY Fabian (U20WC 1987)
FERNANDEZ Matias (U20WC 2005)
ISLA Mauricio (U20WC 2007)
JARA Gonzalo (U20WC 2005)
MARGAS Javier (U20WC 1987)
MEDEL Gary (U20WC 2007)
MILLAR Rodrigo (U20WC 2001)
MUSSRI Luis (U20WC 1987)
SANCHEZ Alexis (U20WC 2007)
VIDAL Arturo (U20WC 2007)

China PR

DU Wei (U20WC 2001)
LI Tie (U20WC 1997)
LI Weifeng (U20WC 1997)
QU Bo (U20WC 2001)

Colombia

BERMUDEZ Jorge (U20WC 1989)
CABRERA Wilmer (U20WC 1987)
CORDOBA Oscar (U20WC 1989)
PEREZ Wilson (U20WC 1987)
SANTA Jose (U20WC 1989)
VALENCIANO Ivan (U20WC 1989)

Costa Rica

BRYCE Steven (U20WC 1997)
CASTRO Carlos* (U20WC 1997)
DRUMMOND Gerald (U20WC 1995)
FONSECA Danny (U20WC 1999)
GONZALEZ Ronaldo (U20WC 1989)
HERNANDEZ Carlos (U20WC 2001)
MARTINEZ Gilberto (U20WC 1999)
PARKS Winston (U20WC 1999, 2001)
SEQUEIRA Douglas (U20WC 1997)
WALLACE Harold (U20WC 1995)
WANCHOPE Paulo (U20WC 1995)

Côte d'Ivoire

KALOU Bonaventure (U20WC 1997)
KONE Arouna (U20WC 2003)

Croatia

PLETIKOSA Stipe (U20WC 1999)
SERIC Anthony (U20WC 1999)
VRANJES Jurica (U20WC 1999)

Czechoslovakia**

HASEK Ivan (U20WC 1983)
KUBIK Lubos (U20WC 1983)

Czech Republic

CECH Petr (U20WC 2001)
POLAK Jan (U20WC 2001)

Ecuador

BORJA Felix (U20WC 2001)
CASTILLO Segundo (U20WC 2001)
GUAGUA Jorge (U20WC 2001)

Egypt

SOLIMAN Tarek (U20WC 1981)

England

BUTT Nicky (U20WC 1993)
CARRAGHER Jamie (U20WC 1997)
COLE Ashley (U20WC 1999)
CROUCH Peter (U20WC 1999)
DYER Kieron (U20WC 1997)
OWEN Michael (U20WC 97)
WEBB Neil (U20WC 1981)

France

ANELKA Nicolas (U20WC 1997)
BIBARD Michel (U20WC 1977)
CISSE Djibril (U20WC 2001)
DIARRA Alou (U20WC 2001)
GALLAS William (U20WC 1997)
GENGHINI Bernard (U20WC 1997)
HENRY Thierry (U20WC 1997)
SAGNOL Willy (U20WC 1997)
SYLVESTRE Mikael (U20WC 1997)
TREZEGUET David (U20WC 1997)

Germany

HAMANN Dietmar (U20WC 1993)
HUNT Robert (U20WC 2003)
JANCKER Carsten (U20WC 1993)
JANSEN Marcell (U20WC 2005)
MÖLLER Andreas (U20WC 1987)
RAMELOW Carsten (U20WC 1993)
SAMMER Matthias (U20WC 1987)
TROCHOWSKI Piotr (U20WC 2003)

Ghana

ADIYIAH Dominic (U20WC 2009)
APPIAH Stephen* (U20WC 1997, 1999)
AYEW Andre (U20WC 2009)
BOATENG Derek (U20WC 2001)
ESSIEN Michael* (U20WC 2001)
INKOOM Samuel (U20WC 2009)

KUFFOUR Samuel* (U20WC 1993)
MENSAH John (U20WC 2001)
MENSAH Jonathan (U20WC 2009)
MUNTARI Sulley (U20WC 2001)
OWUSU-ABEYE Quincy (U20WC 2005)
PAPPOE Emmanuel (U20WC 2001)
PANTSIL John (U20WC 2001)
PIMPONG Razak* (U20WC 2001)

Honduras

ALVAREZ Edgar (U20WC 1999)
ARZU Julio Cesar (U20WC 1977)
BETANCOURT Porfirio (U20WC 1977)
COSTLY Allan (U20WC 1977)
GUEVARA Amado (U20WC 1995)
IZAGUIRRE Emilio (2005)
MARADIAGA Ramon (U20WC 1977)
NUNEZ Ramon (U20WC 2005)
SUAZO David (U20WC 1999)
YEARWOOD Gilbert (U20WC 1977)

Hungary

DISZTL Peter (U20WC 1979)
KARDOS Jozsef (U20WC 1979)
KOVACS Kalman (U20WC 1985)
PETER Zoltan (U20WC 1977)
POLOSKEI Gabor (U20WC 1979)
ROTH Antal (U20WC 1979)
SALLAI Sandor (U20WC 1979)

Iran

MADANCHI Mehrzad (U20WC 2001)

Iraq

AL ABID Hussain (U20WC 1977)

Ireland Republic

DUFF Damien (U20WC 1997, 1999)
KEANE Robbie (U20WC 1999)

Italy

BARESI Giuseppe (U20WC 1977)
DI GENNARO Antonio (U20WC 1977)
FERRI Riccardo (U20WC 1981)
GALDERISI Giuseppe (U20WC 1981)
GALLI Giovanni (U20WC 1977)

Japan

ENDO Yasuhito (U20WC 1999)
HONDA Keisuke (U20WC 2005)
INAMOTO Junichi* (U20WC 1999)
KAJI Akira (U20WC 1999)
KAWASHIMA Eiji (U20WC 2003)
KOMANO Yuichi (U20WC 2001)
KONNO Yasuyuki (U20WC 2003)
MATSUDA Naoki* (U20WC 1995)
MIOJIN Tomokazu (U20WC 1997)
MIYAMOTO Tsuneyasu* (U20WC 1997)
NAKAMURA Shunsuke (U20WC 1997)
NAKATA Hidetoshi* (U20WC 1995)
NAKATA Koji (U20WC 1999)
OGASAWARA Mitsuo (U20WC 1999)
ONO Shinji* (U20WC 1999)

TAKAHARA Naohiro* (U20WC 1999)
 TODA Kazuyuki* (U20WC 1997)
 YANAGISAWA Atushi (U20WC 1997)

Korea DPR

KIM Kum Il (U20WC 2007)

Korea Republic

CHO Jin Ho (U20WC 1991)
 CHOI In Young (U20WC 1981)
 CHOI Soon Ho (U20WC 1979)
 CHOI Sung Yong (U20WC 1993)
 CHOI Yong Soo (U20WC 1993)
 CHUNG Yong Hwan (U20WC 1979)
 KI Sung Yueng (U20WC 2007)
 KIM Jin Kyu (U20WC 2003, 2005)
 KIM Jong Boo (U20WC 1983)
 KIM Pan Keun (U20WC 1983)
 KIM Young Se (U20WC 1979)
 LEE Chung Young (U20WC 2007)
 LEE Dong Gook (U20WC 1999)
 LEE Ho (U20WC 2003)
 LEE Lim Saeng (U20WC 1991)
 LEE Seung Yeoul (U20WC 2009)
 LEE Tae Ho (U20WC 1979)
 OH Yun Kyo (U20WC 1979)
 OH Beom Seok (U20WC 2003)
 PARK Chu Young (U20WC 2005)
 SEOL Ki Hyeon (U20WC 1999)
 SONG Chung Gug (U20WC 1999)

Mexico

AMBRIZ Marcos (U20WC 1985)
 BARRERA Pablo (U20WC 2007)
 BERNAL Marcelino (U20WC 1983)
 CRUZ Francisco (U20WC 1985)
 DAVINO Duilio (U20WC 1993)
 DOS SANTOS Giovanni* (U20WC 2007)
 ESPANA Miguel (U20WC 1983)
 GARCIA Rafael* (U20WC 1993)
 GARCIA ASPE Alberto (U20WC 1985)
 HERNANDEZ Javier (U20WC 2007)
 JUAREZ Efrain* (U20WC 2007)
 LOPEZ ZARZA Enrique (U20WC 1977)
 MARQUEZ Rafael (U20WC 1999)
 MENDEZ Mario (U20WC 1999)
 MORENO Hector* (U20WC 2007)
 MUNOZ Carlos (U20WC 1981)
 SANCHEZ Joel* (U20WC 1993)
 SANCHEZ Oswaldo (U20WC 1993)
 SERVIN Raul (U20WC 1981)
 TORRADO Gerardo (U20WC 1999)
 VELA Carlos* (U20WC 2007)

Netherlands

AFELLAY Ibrahim (U20WC 2005)
 BABEL Ryan (U20WC 2005)
 HEITINGA John (U20WC 2001)
 HUNTELAAR Klaas (U20WC 2001)
 LANDZAAT Denny (U20WC 1995)
 MADURO Hedwiges (U20WC 2005)
 ROBBEN Arjen (U20WC 2001)
 STEKELENBURG Maarten (U20WC 2001)

VAN BASTEN Marco (U20WC 1983)
 VAN DER VAART Rafael (U20WC 2001)
 VAN'T SCHIP Johnny (U20WC 1983)
 VANENBURG Gerald (U20WC 1983)

New Zealand

BROCKIE Jeremy (U20WC 2007)

Nigeria

ADEPOJU Mutiu (U20WC 1989)
 AFOLABI Rabiun (U20WC 1999)
 AGHAHOWA Julius (U20WC 1999)
 ECHIEJILE Uwa (U20WC 2007)
 HARUNA Lukman* (U20WC 2009)
 IKEDIA Pius (U20WC 1999)
 KAITA Sani (U20WC 2005)
 OGBUKE OBASI Chinedu* (U20WC 2005)
 OLIHA Thompson (U20WC 1987)
 SIASIA Samson (U20WC 1985)
 TAIWO Taye (U20WC 2005)
 YOBO Joseph (U20WC 1999)

Norway

BERG Henning (U20WC 1989)
 BJÖRNEBY Stig (U20WC 1989)

BOHINEN Lars (U20WC 1989)
 LEONHARSDEN Oyvind (U20WC 1989)
 STRAND Roar (U20WC 1989)

Paraguay

BARRETO Edgar* (U20WC 2003)
 CABANAS Roberto (U20WC 1979)
 CUEVAS Nelson (U20WC 1999)
 DA SILVA Paulo (U20WC 1997, 1999)
 DELGADO Rogelio (U20WC 1979)
 DOS SANTOS Julio (U20WC 2003)
 LOPEZ Dante (U20WC 2003)
 MORINIGO Gustavo (U20WC 1997)
 RAMIREZ Cesar (U20WC 1997)
 ROMERO Julio Cesar (U20WC 1979)
 SANTA CRUZ Roque (U20WC 1999)
 VALDEZ Nelson (U20WC 2003)
 VILLAR Justo (U20WC 1997)

Poland

BUNCOL Andrzej (U20WC 1979)
 DZIEKANOWSKI Dariusz (U20WC 1981)
 PALASZ Andrzej (U20WC 1979)
 TARASIEWICZ Ryszard (U20WC 1986)
 URBAN Jan (U20WC 1981)



Portugal

ABEL XAVIER* (U20WC 1991)
 BETO (U20WC 1995)
 CANEIRA* (U20WC 1999)
 CAPUCHO (U20WC 1991)
 COENTRAO Fabio (U20WC 2007)
 COUTO Fernando (U20WC 1989)
 JOAO Pinto (U20WC 1989,1991)
 JORGE Costa (U20WC 1991)
 FIGO Luis* (U20WC 1991)
 GOMES Nuno (U20WC 1995)
 COSTA Rui (U20WC 1991)
 SIMAO (U20WC 1999)

Romania

ANDONIE Ioan (U20WC 1981)
 BALINT Gavril (U20WC 1981)
 REDNIC Mircea (U20WC 1981)

Russia

BESCHASTNYKH Vladimir (U20WC 1993)
 CHERCHESOV Stanislav (U20WC 1983)
 KHOKHLOV Dmitry (U20WC 1995)
 NIKIFOROV Yuri* (U20WC 1989)
 SALENKO Oleg (U20WC 1989)
 SOLOMATIN Andrei (U20WC 1995)
 TETRADZE Omar (U20WC 1989)

Saudi Arabia

AL BISHI Fahad (U20WC 1985)
 AI DOSSARI K. Alowairan (U20WC 1993)
 AL DOSARI Obeid (U20WC 1993)
 AL GHESHEYAN Fahad (U20WC 1993)
 AL JAHANI Mohammed (U20WC 1993)
 AL MEHALEL Fahad (U20WC 1989)
 AL MUWALLID Khaled* (U20WC 1987)
 AL SHEHRI Fouzi (U20WC 1999)
 AMIN Fuad (U20WC 1989)
 MADANI Ahmed (U20WC 1987, 1989)
 ZAID Mabrouk (U20WC 1999)

Scotland

MCKINLAY Billy (U20WC 1987)
 MCPHERSON David (U20WC 1983)
 MCSTAY Paul (U20WC 1983)

Slovakia

CECH Marek (U20WC 2003)
 HOLOSKO Filip (U20WC 2003)
 KOPUNEK Kamil (U20WC 2003)

South Africa

MCCARTHY Benedict (U20WC 1997)

Spain

ALBELDA David (U20WC 1997)
 CANIZARES Santiago (U20WC 1989)
 CASILLAS Iker (U20WC 1999)
 DAVID SILVA* (U20WC 2005)
 EXTEBERRIA Joseba (U20WC 1995)
 FABREGAS Cesc* (U20WC 2005)
 FERNANDO (U20WC 1985)
 FERRER Albert (U20WC 1989)

GALLEGO Ricardo (U20WC 1977)
 GOIKOETXEA (U20WC 1985)
 INIESTA Andres* (U20WC 2003)
 LLORENTE Fernando (U20WC 2005)
 MARCHENA Carlos (U20WC 1999)
 MATA Juan Manuel (U20WC 2007)
 MORIENTES Fernando (U20WC 1995)
 PIQUE Gerard (U20WC 2007)
 PAZ Rafael (U20WC 1985)
 RAUL (U20WC 1995)
 SALGADO Michel (U20WC 1995)
 TENDILLO Miguel (U20WC 1979)
 XAVI* (U20WC 1999)

Sweden

ALEXANDERSSON Niclas (U20WC 1991)
 ANDERSSON Patrik (U20WC 1991)
 HEDMAN Magnus (U20WC 1991)

Switzerland

BARNETTA Tranquillo (U20WC 2005)
 DZEMAILI Blerim (U20WC 2005)
 DJOUROU Johan (U20WC 2005)
 SENDEROS Philippe (U20WC 2005)
 ZIEGLER Reto (U20WC 2005)

Togo

AGBOH Kuami (U20WC 1997)

Trinidad & Tobago

YORKE Dwight (U20WC 1991)

Tunisia

EL OUAER Choukri (U20WC 1985)

Turkey

ASIK Emre (U20WC 1993)

Ukraine

BELIK Oleksiy (U20WC 2001)
 MILEVSKIY Artem (U20WC 2005)

Uruguay

AGUILERA Carlos (U20WC 1981,1983)
 BATISTA Jose (U20WC 1981)
 BOSSIO Miguel (U20WC 1979)
 CACERES Martin (U20WC 2007)
 CARINI Fabian (U20WC 1999)
 CAVANI Edinson (U20WC 2007)
 DA SILVA Jorge (U20WC 1981)
 DIOGO Victor (U20WC 1977)
 FORLAN Diego (U20WC 1999)
 FRANCESCOLO Enzo (U20WC 1981)
 GARCIA Pablo (U20WC 1997)
 GUTIERREZ Nelson (U20WC 1981)
 LEMBO Alejandro (U20WC 1997)
 LODEIRO Nicolas (U20WC 2009)
 MONTERO Paolo (U20WC 1991)
 PAZ Ruben (U20WC 1977, 1979)
 PERDOMO José (U20WC 1983)
 PEREZ Diego (U20WC 1999)
 RAMOS Venancio (U20WC 1977)
 REGUEIRO Mario (U20WC 1997)

RIVERO Eliseo (U20WC 1977)
 SARALEGUI Mario (U20WC 1977)
 SILVA Dario (U20WC 1991)
 SORONDO Gonzalo (U20WC 1999)
 SOSA Ruben (U20WC 1983)
 SUAREZ Luis (U20WC 2007)
 ZALAZAR Jose (U20WC 1983)

USA

AGOOS Jeff (U20WC 1987)
 ALTIDORE Jozy* (U20WC 2007)
 BALBOA Marcelo (U20WC 1987)
 BEASLEY Damarcus* (U20WC 2001)
 BERHALTER Gregg (U20WC 1993)
 BOCANEGRA Carlos (U20WC 1999)
 BRADLEY Michael (U20WC 2007)
 BUDDLE Edson (U20WC 2001)
 BURNS Mike* (U20WC 1989)
 CALIGIURI Paul (U20WC 1983)
 CHERUNDOLO Steve (U20WC 1999)
 CLARK Ricardo (U20WC 2003)
 CONVEY Bobby* (U20WC 2001, 2003)
 DEMPSEY Clint (U20WC 2003)
 DONOVAN Landon* (U20WC 2001)
 FEILHABER Benny (U20WC 2005)
 HOWARD Tim* (U20WC 1999)
 JOHNSON Eddie* (U20WC 2003)
 KELLER Kasey (U20WC 1989)
 MEOLA Tony (U20WC 1987)
 O'BRIEN John (U20WC 1997)
 OLSEN Ben (U20WC 1997)
 ONYEWU Oguchi* (U20WC 2001)
 PEREZ Hugo (U20WC 1983)
 RAMOS Tab (U20WC 1983)
 STOLLMEYER John (U20WC 1981)
 WOLFF Josh (U20WC 1997)

USSR**

BAL Andrei (U20WC 1977)
 BALTACHA Sergei (U20WC 1977)
 BESSONOV Vladimir (U20WC 1977)
 KHIDIYATULLIN Vagiz (U20WC 1977)
 LITOVCHENKO Gennadi (U20WC 1983)
 PROTASOV Oleg (U20WC 1983)
 ZAVAROV Aleksandr (U20WC 1979)
 YAKOVENKO Pavel (U20WC 1986)

Yugoslavia**

BOBAN Zvonimir (U20WC 1987)
 BRNOVIC Branko (U20WC 1987)
 GUDELJ Ivan (U20WC 1979)
 IVKOVIC Tomislav (U20WC 1979)
 JARNI Robert (U20WC 1987)
 PROSINECKI Robert (U20WC 1987)
 STIMAC Igor (U20WC 1987)
 SUKER Davor (U20WC 1987)

** Played for this country in the relevant competition

Finals 1977-2011

Tournament	Teams	Final	Result	Referee
1977 Tunisia	16	Mexico v. USSR	2-2 a.e.t. (0-0) 8-9 PSO	Vautrot (FRA)
1979 Japan	16	Argentina v. USSR	3-1 (0-0)	Ramiz Wright (BRA)
1981 Australia	16	Germany v. Qatar	4-0 (2-0)	Coelho (BRA)
1983 Mexico	16	Argentina v. Brazil	0-1 (0-1)	Biguet (FRA)
1985 USSR	16	Brazil v. Spain	1-0 a.e.t. (0-0)	Syme (SCO)
1987 Chile	16	Yugoslavia v. Germany	1-1 a.e.t. (1-1, 0-0) 5-4 PSO	Loustau (ARG)
1989 Saudi Arabia	16	Portugal v. Nigeria	2-0 (1-0)	Schmidhuber (GER)
1991 Portugal	16	Portugal v. Brazil	0-0 a.e.t. 4-2 PSO	Lamolina (ARG)
1993 Australia	16	Brazil v. Ghana	2-1 (0-1)	Cakar (TUR)
1995 Qatar	16	Brazil v. Argentina	0-2 (0-1)	Gallagher (ENG)
1997 Malaysia	24	Uruguay v. Argentina	1-2 (1-2)	Mane (KUW)
1999 Nigeria	24	Japan v. Spain	0-4 (0-3)	Sanchez (ARG)
2001 Argentina	24	Argentina v. Ghana	3-0 (2-0)	Mejuto Gonzales (ESP)
2003 United Arab Emirates	24	Spain v. Brazil	0-1 (0-0)	Rosetti (ITA)
2005 Netherlands	24	Argentina v. Nigeria	2-1 (1-0)	Hauge (NOR)
2007 Canada	24	Czech Republic v. Argentina	1-2 (0-0)	Undiano Mallenco (ESP)
2009 Egypt	24	Ghana v. Brazil	0-0 a.e.t. 4-3 PSO	De Bleckere (BEL)
2011 Colombia	24	Brazil v. Portugal	3-2 a.e.t. (2-2, 1-1)	Geiger (USA)

Milestone goals scored in FIFA U-20 World Cups

Goal no.	Goalscorer	Match	Goal	Result	Date	Venue	Country
1	CAPUZZO (ITA)	ITA v. CIV	1-0	1-1	27.06.1977	Sousse	Tunisia
100	FERREIRA (POR)	POR v. PAR	1-0	1-0	27.08.1979	Kobe	Japan
200	RONALDO (BRA)	KOR v. BRA	0-2	0-3	08.10.1981	Melbourne	Australia
300	KIM Chong Kon (KOR)	AUS v. KOR	0-1	1-2	08.06.1983	Toluca	Mexico
400	MULLER (BRA)	BRA v. COL	5-0	6-0	01.09.1985	Tbilisi	Soviet Union
500	OHENHEN (NGA)	KSA v. NGA	1-2	1-2	16.02.1989	Riyadh	Saudi Arabia
600	PAULO TORRES (POR)	POR v. ARG	2-0	3-0	17.06.1991	Lisbon	Portugal
700	RECBER (TUR)	KOR v. TUR	1-1	1-1	09.03.1993	Melbourne	Australia
800	ETXEVERRIA (ESP)	ESP v. CHI	2-0	6-3	19.04.1995	Doha	Qatar
900	LEDEZMA (CRC)	JPN v. CRC	3-1	6-2	20.06.1997	Kuantan	Malaysia
1,000	OFORI QUAYE (GHA)	JPN v. GHA	1-2	1-2	29.06.1997	Johor Bahru	Malaysia
1,100	AMANTINO (BRA)	ZAM v. BRA	1-4	1-5	11.04.1999	Port Harcourt	Nigeria
1,200	CISSE Djibril (FRA)	IRN v. FRA	0-3	0-5	18.06.2001	Mar del Plata	Argentina
1,300	MEXES Philippe (FRA)	ARG v. FRA	1-1	3-1	01.07.2001	Buenos Aires	Argentina
1,400	KELLY Stephen (IRL)	IRL v. MEX	2-0	2-0	05.12.2003	Al Ain City	UAE
1,500	EMANUELSON (NED)	AUS v. NED	0-2	0-3	15.06.2005	Kerkrade	Netherlands
1,600	BRUNO GAMA (POR)	POR v. NZL	2-0	2-0	02.07.2007	Toronto	Canada
1,700	HOFFER (AUT)	AUT v. USA	2-1	2-1	14.07.2007	Toronto	Canada
1,800	ADEJO (NGA)	TAH v. NGA	0-5	0-5	01.10.2009	Cairo	Egypt
1,900	RODRIGO (ESP)	CRC v. ESP	0-2	1-4	31.07.2011	Manizales	Colombia
2,000	RODRIGO (ESP)	BRA v. ESP	1-1	4-2 PSO	14.08.2011	Pereira	Colombia
2,015	OSCAR (BRA)	BRA v. POR	3-2	3-2 a.e.t.	20.08.2011	Bogota	Colombia

Ranking of teams by confederation

	1977	1979	1981	1983	1985	1987	1989	1991	1993	1995	1997	1999	2001	2003	2005	2007	2009	2011
AFC	9	9	2	4	7	13	6	6	9	7	8	2	15	6	10	9	6	10
	11	12	11	12	10	15	10	8	11	11	16	19	17	7	13	18	8	13
		16					13			14	18	21	19	16	16	19	20	19
											22	24	23	19	17	20	23	21
											24			23				
CAF	13	8	8	10	3	14	2	9	2	5	4	3	2	11	2	8	1	5
	14	15	14	14	16	16	16	13	12	15	11	5	3	14	4	10	13	9
	16										19	8	12	15	18	11	15	11
											20	12	22	18	22	13	16	24
												17					19	
CONCACAF	2	11	11	11	5	10	4	7	5	10	12	6	9	5	11	5	4	3
	6	13	15	13	14	11	14	16	8	16	14	11	13	8	21	7	17	15
											15	15	21	22	23	17	18	16
											21	23	24	24	24	21	20	20
																24		
CONMEBOL	3	1	5	1	1	4	3	2	1	1	1	4	1	1	1	1	2	1
	4	3	6	2	8	7	7	14	6	2	2	7	4	3	3	3	11	6
	5	5	9	5	12	9	8	15	13	13	5	10	5	4	9	12	12	8
											17	16	14	13	15	16	14	12
													20					18
OFC			7	9	11	12		4	4	7	10	20	16	10	20	22	24	17
UEFA	1	2	1	3	2	1	1	1	3	3	3	1	6	2	5	2	3	2
	7	4	3	6	4	2	5	3	7	4	6	9	7	9	6	4	5	4
	7	6	4	7	6	3	9	5	9	6	7	13	8	12	7	6	7	7
	10	7	10	8	9	5	11	10	14	9	9	14	10	17	8	14	9	14
	12	10	13	15	13	6	12	11	15	12	13	18	11	19	12	15	10	22
	15	14	16	16	15	8	15	12	16			23	22	18	21	14	23	22
															19			

Top scorers 1977-2011

Goals	Player	Goals/Year	Goals	Player	Goals/Year
11	SAVIOLA Javier, ARG (11.12.1981)	11/2001	5	AUER Benjamin, GER (11.01.1981)	5/2001
10	ADAILTON, BRA (24.01.1977)	10/1997	5	CAIO, BRA (16.08.1975)	5/1995
8	ADIYIAH Dominic, GHA (29.11.1989)	8/2009	5	DISSA Mahamadou, MLI (18.05.1979)	5/1999
8	DIAZ Ramon, ARG (29.08.1959)	8/1979	5	HENRIQUE, BRA (27.05.1991)	5/2011
7	ETXEBERRIA Joseba, ESP (05.09.1977)	7/1995	5	KLEMENZ Joachim, POL (16.02.1964)	5/1983
7	WITECZEK Marcel, GER (18.10.1968)	7/1987	5	KOMAN Vladimir, HUN (16.03.1989)	5/2009
6	ADRIANO, BRA (17.02.1982)	6/2001	5	LACAZETTE Alexandre, FRA (28.05.1991)	5/2011
6	AGUERO Sergio, ARG (02.06.1988)	6/2007	5	LLORENTE Fernando, ESP (26.02.1985)	5/2005
6	CISSE Djibril, FRA (12.08.1981)	6/2001	5	PABLO, ESP (09.08.1979)	5/1999
6	GEOVANI, BRA (06.04.1964)	6/1983	5	PALASZ Andrzej, POL (22.07.1960)	5/1979
6	MARADONA Diego, ARG (30.10.1960)	6/1979	5	PINO Camilo, CHI (04.03.1968)	5/1987
6	MESSI Lionel, ARG (24.06.1987)	6/2005	5	ROBERT, BRA (07.02.1981)	5/2001
6	OFORI QUAYE Peter, GHA (21.03.1980)	2/1997, 4/1999	5	SALENKO Oleg, RUS (25.10.1969)	5/1989
6	SUKER Davor, YUG (01.01.1968)	6/1987	5	SHERBAKOV Sergei, URS (13.07.1973)	5/1991
5	ADRIAN LOPEZ, ESP (08.01.1988)	5/2007	5	TREZEGUET David, FRA (15.10.1977)	5/1997
5	ALIYEV Oleksandr, UKR (03.02.1985)	5/2005	5	VAZQUEZ Alvaro, ESP (27.04.1991)	5/2011

All-time ranking

Rank	Team	MP	W	D	L	GF	GA	Pts.	Avg. Pts.	Part.
1	Brazil	96	68	14	14	216	66	186	1.94	17
2	Argentina	72	52	6	14	143	52	149	2.07	13
3	Spain	67	39	13	15	141	73	122	1.82	14
4	Uruguay	51	23	13	15	68	54	68	1.33	11
5	Ghana	32	20	8	4	55	29	65	2.03	5
6	Mexico	50	18	17	15	77	51	64	1.28	12
7	Portugal	40	22	6	12	46	31	61	1.52	8
8	Nigeria	44	18	10	16	63	56	58	1.32	9
9	USA	48	18	6	24	63	71	55	1.15	12
10	Germany	38	19	7	12	67	40	54	1.42	9
11	Australia	53	16	14	23	60	84	53	1	14
12	Japan	35	13	9	13	49	48	48	1.37	8
13	Colombia	30	15	5	10	45	40	46	1.53	7
14	Russia	38	17	11	10	62	44	46	1.21	8
15	Paraguay	32	12	8	12	43	44	40	1.25	8
16	Korea Republic	44	12	10	22	52	73	40	0.91	12
17	Egypt	29	11	5	13	41	41	36	1.24	7
18	Costa Rica	31	11	3	17	38	58	35	1.13	8
19	Czech Republic	26	9	10	7	34	31	34	1.31	6
20	France	20	10	4	6	35	30	33	1.65	4
21	Chile	23	10	4	9	38	40	31	1.35	5
22	England	35	8	12	15	30	36	31	0.89	9
23	Republic of Ireland	21	8	5	8	30	27	29	1.38	5
24	Netherlands	17	8	4	5	30	20	27	1.59	4
25	Cameroon	21	7	4	10	28	36	24	1.14	6
26	China PR	18	7	3	8	25	26	21	1.17	5
27	Italy	20	6	5	9	26	29	21	1.05	5
28	Poland	19	8	3	8	31	25	20	1.05	4
29	Mali	16	6	1	9	21	36	19	1.19	4
30	Hungary	19	6	4	9	26	32	19	1	5
31	United Arab Emirates	14	5	2	7	12	26	17	1.21	3
32	Saudi Arabia	22	4	6	12	18	26	16	0.73	7
33	Canada	27	4	5	18	16	50	16	0.59	8
34	Morocco	14	4	3	7	16	20	15	1.07	3
35	Syria	14	4	4	6	13	23	14	1	4
36	Serbia	9	6	1	2	22	9	13	1.44	2
37	Austria	16	3	4	9	7	29	13	0.81	4
38	Iraq	10	5	0	5	16	19	11	1.1	3
39	Cote d'Ivoire	16	1	7	8	13	30	10	0.62	5
40	Romania	6	4	1	1	6	3	9	1.5	1
41	Ukraine	8	2	3	3	13	12	9	1.12	2

Colombia 2011
 Egypt 2009
 Canada 2007
 Netherlands 2005
 United Arab Emirates 2003
 Argentina 2001
 Nigeria 1999
 Malaysia 1997
 Qatar 1995
 Australia 1993
 Portugal 1991
 Saudi Arabia 1989
 Chile 1987
 Soviet Union 1985
 Mexico 1983
 Australia 1981
 Japan 1979
 Tunisia 1977

Number of participations of the 24 teams

Argentina (13)	1979, 1981, 1983, 1989, 1991, 1995, 1997, 1999, 2001, 2003, 2005, 2007, 2011
Australia (14)	1981, 1983, 1985, 1987, 1991, 1993, 1995, 1997, 1999, 2001, 2003, 2005, 2009, 2011
Austria (4)	1977, 1983, 2007, 2011
Brazil (17)	1977, 1981, 1983, 1985, 1987, 1989, 1991, 1993, 1995, 1997, 1999, 2001, 2003, 2005, 2007, 2009, 2011
Cameroon (6)	1981, 1993, 1995, 1999, 2009, 2011
Colombia (7)	1985, 1987, 1989, 1993, 2003, 2005, 2011
Costa Rica (8)	1989, 1995, 1997, 1999, 2001, 2007, 2009, 2011
Croatia (2)	1999, 2011
Ecuador (2)	2001, 2011
Egypt (7)	1981, 1991, 2001, 2003, 2005, 2009, 2011
England (9)	1981, 1985, 1991, 1993, 1997, 1999, 2003, 2009, 2011
France (3)	1977, 1997, 2001
Guatemala (1)	2011
Korea DPR (2)	2007, 2011
Korea Republic (12)	1979, 1981, 1983, 1991, 1993, 1997, 1999, 2003, 2005, 2007, 2009, 2011
Mali (4)	1989, 1999, 2003, 2011
Mexico (12)	1977, 1979, 1981, 1983, 1985, 1991, 1993, 1997, 1999, 2003, 2007, 2011
New Zealand (2)	2007, 2011
Nigeria (9)	1983, 1985, 1987, 1989, 1999, 2005, 2007, 2009, 2011
Panama (4)	2003, 2005, 2007, 2011
Portugal (8)	1979, 1989, 1991, 1993, 1995, 1999, 2007, 2011
Saudi Arabia (7)	1985, 1987, 1989, 1993, 1999, 2003, 2011
Spain (13)	1977, 1979, 1985, 1989, 1991, 1995, 1997, 1999, 2003, 2005, 2007, 2009, 2011
Uruguay (11)	1977, 1979, 1981, 1983, 1991, 1993, 1997, 1999, 1997, 2009, 2011

Coaches in FIFA U-20 and FIFA World Cups

Coach	Nat	FIFA U-20: team/year	FIFA World Cup™: team/year
DE OLIVEIRA GONCALVES Luis	ANG	ANG 2001	ANG 2006
DOMENECH Raymond	FRA	FRA 2001	FRA 2006
EVARISTO	BRA	BRA 1977	IRQ 1986
GANSLER Bob	USA	USA 1989	USA 1990
LA PAZ Jose	HON	HON 1999	HON 1982
MARCOS PAQUETA	BRA	BRA 2003	KSA 2006
MENOTTI Cesar	ARG	ARG 1979	ARG 1978, 1982
PEKERMANN Jose	ARG	ARG 1995, 1997, 1999, 2001	ARG 2006
PUA Victor	URU	URU 1997, 1999	URU 2002
QUEIROZ Carlos	POR	POR 1989, 1991	POR 2010
ROXBURGH Andy	SCO	SCO 1983	SCO 1990
RUEDA Reinaldo	COL	COL 1993, 2003	HON 2010
SANTAMARIA Jose Emilio	ESP	ESP 1979	ESP 1982
SIMOES Rene	BRA	BRA 1989	JAM 1998
TROUSSIER Philippe	FRA	JPN 1999	RSA 1998, JPN 2002
VOGTS Berti	GER	GER 1987	GER 1994, 1998



Referees

Confed.	Name, Association	Date of birth
AFC	ABDOU Abdulrahman, QAT	01.10.1972
	KIM Dong Jin, KOR	09.06.1973
CAF	DOUE Noumandiez, CIV	29.09.1970
	HAIMOUDI Djamel, ALG	10.12.1970
CONCACAF	GEIGER Mark, USA	25.08.1974
	LOPEZ Walter, GUA	25.09.1980
CONMEBOL	ARIAS Antonio, PAR	07.09.1972
	SENEME Wilson, BRA	28.09.1970
	UBRIACO Dario, URU	08.02.1972
OFC	O'LEARY Peter, NZL	03.03.1972
UEFA	CAKIR Cuneyt, TUR	23.11.1976
	CLATTENBURG Mark, ENG	13.03.1975
	COLLUM William, SCO	18.01.1979
	SCHOERGENHOFER Robert, AUT	21.02.1973
	STROMBERGSSON Markus, SWE	26.04.1975
	VAD Istvan, HUN	30.05.1979

CONMEBOL	CACERES Carlos, PAR	26.06.1983	
	SALDIVAR Milciades, PAR	08.06.1981	
	DE CARVALHO Emerson, BRA	24.06.1972	
	ROCHA Alessandro, BRA	10.02.1976	
	CASAVIEJA William, URU	22.10.1973	
OFC	PASTORINO Carlos, URU	11.11.1973	
	UEFA	KUMAR Ravinesh, FIJ	24.05.1982
		NAMO Jackson, SOL	28.06.1980
	DURAN Bahattin, TUR	26.09.1975	
	ONGUN Tarik, TUR	03.02.1973	
	BECK Simon, ENG	15.05.1972	
	CHILD Stephen, ENG	21.08.1973	
	CHAMBERS Graham, SCO	14.04.1971	
	CRYANS Martin, SCO	04.02.1969	
	HOXHA Alain, AUT	02.08.1973	
STRUDL Mario, AUT	26.09.1971		
NILSSON Fredrik, SWE	17.01.1972		
SJOBLOM Magnus, SWE	04.06.1973		
RING György, HUN	18.03.1981		
SZPISJAK Zsolt, HUN	30.12.1973		

Assistant referees

Confed.	Name, Association	Date of birth
AFC	ALSHAMMARI Fares, KUW	16.04.1974
	DHARMAN Mohammad, QAT	23.08.1982
	LEE Jungmin, KOR	25.11.1975
	YANG Byoung Eun, KOR	01.03.1976
CAF	BEN SALEM Mohsen, TUN	06.02.1972
	BIRUMUSHAHU Jean-Claude, BDI	13.02.1972
	DEGAISH Ayman, EGY	26.08.1970
CONCACAF	EL MAGHRABI Foaad, LBY	17.07.1977
	FLETCHER Joe, CAN	10.09.1976
	HURD Mark, USA	09.11.1971
	LEAL Hermenerito, GUA	09.02.1972
	LOPEZ Gerson, GUA	20.06.1983

Reserves

Referees

CONMEBOL	ESCALANTE Marlon, VEN	19.02.1974
	BUITRAGO Jose, COL	05.11.1970
	POLIC Patricio, CHI	30.10.1972

Assistant Referees

CONMEBOL	BERRIO Wilson, COL	17.06.1972
	DIAZ Eduardo, COL	10.07.1973
	ROMERO Jairo, VEN	03.08.1982
	URREGO Jorge, VEN	09.10.1981
	DIAZ Julio, CHI	06.10.1975
	MATURANA Juan, CHI	24.07.1972

Preliminary competition

AFC

Qualification

Group A

25.10.09	Tajikistan v. Kyrgyzstan	4-0 (1-0)
25.10.09	Jordan v. Palestine	3-1 (0-0)
25.10.09	Nepal v. Yemen	0-1 (0-3)
27.10.09	Jordan v. Yemen	2-2 (0-1)
27.10.09	Nepal v. Kyrgyzstan	2-1 (0-0)
27.10.09	Palestine v. Tajikistan	0-3 (0-1)
29.10.09	Palestine v. Yemen	2-2 (1-0)
29.10.09	Nepal v. Tajikistan	1-1 (1-2)
29.10.09	Kyrgyzstan v. Jordan	1-2 (1-2)
01.11.09	Nepal v. Jordan	2-3 (1-2)
01.11.09	Kyrgyzstan v. Palestine	2-0 (1-0)
01.11.09	Yemen v. Tajikistan	3-0 (0-0)
04.11.09	Tajikistan v. Jordan	0-2 (0-0)
04.11.09	Kyrgyzstan v. Yemen	1-3 (0-1)
04.11.09	Nepal v. Palestine	1-4 (1-3)

	MP	W	D	L	Goals	Points
1 Jordan	5	4	1	0	12-6	13
2 Yemen	5	3	2	0	11-5	11
3 Tajikistan	5	2	1	2	8-6	7
4 Palestine	5	1	1	3	7-11	4
5 Nepal	5	1	1	3	6-10	4
6 Kyrgyzstan	5	1	0	4	5-11	3

Group B

01.11.09	Qatar v. Syria	1-1 (1-0)
01.11.09	Sri Lanka v. Bahrain	0-4 (0-3)
03.11.09	United Arab Emirates v. Bahrain	4-1 (1-1)
03.11.09	Sri Lanka v. Qatar	0-8 (0-6)
06.11.09	United Arab Emirates v. Sri Lanka	4-0 (2-0)
06.11.09	Syria v. Bahrain	3-1 (1-0)
08.11.09	Syria v. Sri Lanka	3-0 (2-0)
08.11.09	United Arab Emirates v. Qatar	3-2 (1-1)
10.11.09	Bahrain v. Qatar	1-0 (0-0)
10.11.09	United Arab Emirates v. Syria	2-1 (0-1)

	MP	W	D	L	Goals	Points
1 UAE	4	4	0	0	13-4	12
2 Syria	4	2	1	1	8-4	7
3 Bahrain	4	2	0	2	7-7	6
4 Qatar	4	1	1	2	11-5	4
5 Sri Lanka	4	0	0	4	0-19	0

Group C

05.11.09	Saudi Arabia v. Afghanistan	5-1 (2-0)
05.11.09	Iraq v. India	5-0 (2-0)
05.11.09	Oman v. Kuwait	1-1 (1-1)
07.11.09	Iraq v. Oman	2-0 (2-0)
07.11.09	Kuwait v. Afghanistan	4-1 (3-1)
07.11.09	India v. Saudi Arabia	1-3 (1-0)
10.11.09	India v. Oman	3-4 (3-1)



10.11.09	Saudi Arabia v. Kuwait	1-0 (1-0)
10.11.09	Iraq v. Afghanistan	3-0 (2-0)
12.11.09	Iraq v. Kuwait	0-0
12.11.09	Afghanistan v. India	1-4 (1-0)
12.11.09	Oman v. Saudi Arabia	0-0
15.11.09	Iraq v. Saudi Arabia	3-0 (0-0)
15.11.09	Afghanistan v. Oman	0-4 (0-3)
15.11.09	India v. Kuwait	3-0 (2-0)

	MP	W	D	L	Goals	Points	
1	Iraq	5	4	1	0	13-0	13
2	Saudi Arabia	5	3	1	1	9-5	10
3	Oman	5	2	2	1	9-6	8
4	India	5	2	0	3	11-13	6
5	Kuwait	5	1	2	2	5-6	5
6	Afghanistan	5	0	0	5	3-20	0

Group D

08.12.09	Iran v. Pakistan	4-0 (0-0)
10.12.09	Pakistan v. Uzbekistan	0-5 (0-2)
12.12.09	Iran v. Uzbekistan	1-1 (0-1)

	MP	W	D	L	Goals	Points	
1	Uzbekistan	2	1	1	0	6-1	4
2	Iran	2	1	1	0	5-1	4
3	Pakistan	2	0	0	2	0-9	0

Group E

01.11.09	Korea Republic v. Bangladesh	5-0 (2-0)
01.11.09	Thailand v. Macau	3-0 (2-0)
01.11.09	Laos v. Vietnam	1-4 (0-3)
03.11.09	Thailand v. Laos	1-0 (0-0)
03.11.09	Vietnam v. Bangladesh	1-0 (1-0)
03.11.09	Macau v. Korea Republic	1-5 (0-3)
06.11.09	Macau v. Laos	4-3 (1-0)
06.11.09	Korea Republic v. Vietnam	0-1 (0-0)
06.11.09	Thailand v. Bangladesh	3-0 (1-0)
08.11.09	Thailand v. Vietnam	1-0 (0-0)
08.11.09	Bangladesh v. Macau	3-2 (1-2)
08.11.09	Laos v. Korea Republic	0-6 (0-2)
11.11.09	Thailand v. Korea Republic	1-2 (1-0)
11.11.09	Bangladesh v. Laos	3-3 (1-3)
11.11.09	Macau v. Vietnam	0-3 (0-2)

	MP	W	D	L	Goals	Points	
1	Korea Republic	5	4	0	1	18-3	12
2	Thailand	5	4	0	1	9-2	12

2	Vietnam	5	4	0	1	9-2	12
4	Bangladesh	5	1	1	3	6-14	4
5	Macau	5	1	0	4	7-17	3
6	Laos	5	0	1	4	7-18	1

Group F

07.11.09	Indonesia v. Singapore	0-1 (0-0)
07.11.09	Japan v. Chinese Taipei	4-0 (3-0)
07.11.09	Australia v. Hong Kong	3-1 (2-0)
09.11.09	Indonesia v. Japan	0-7 (0-3)
09.11.09	Singapore v. Hong Kong	1-2 (0-1)
09.11.09	Chinese Taipei v. Australia	0-4 (0-0)
12.11.09	Indonesia v. Chinese Taipei	6-0 (3-0)
12.11.09	Australia v. Singapore	8-0 (3-0)
12.11.09	Hong Kong v. Japan	0-3 (0-1)
14.11.09	Singapore v. Japan	0-2 (0-1)
14.11.09	Hong Kong v. Chinese Taipei	3-2 (1-0)
14.11.09	Indonesia v. Australia	0-0
17.11.09	Australia v. Japan	2-3 (1-0)
17.11.09	Indonesia v. Hong Kong	4-1 (2-1)
17.11.09	Chinese Taipei v. Singapore	1-3 (0-1)

	MP	W	D	L	Goals	Points	
1	Japan	5	5	0	0	19-2	15
2	Australia	5	3	1	1	17-4	10
3	Indonesia	5	2	1	2	10-9	7
4	Hong Kong	5	2	0	3	7-13	6
5	Singapore	5	2	0	3	5-13	6
6	Chinese Taipei	5	0	0	5	3-20	0

Group G

01.11.09	China PR v. Philippines	13-0 (10-0)
01.11.09	Korea DPR v. Guam	11-1 (3-1)
01.11.09	Malaysia v. Myanmar	4-0 (3-0)
03.11.09	Korea DPR v. Malaysia	2-1 (1-0)
03.11.09	Myanmar v. Philippines	6-0 (4-0)
03.11.09	China PR v. Guam	8-0 (7-0)
06.11.09	Guam v. Malaysia	0-9 (0-2)
06.11.09	China PR v. Myanmar	2-0 (1-0)
06.11.09	Philippines v. Korea DPR	0-8 (0-5)
08.11.09	Myanmar v. Korea DPR	0-4 (0-2)
08.11.09	Philippines v. Guam	2-2 (1-1)
08.11.09	China PR v. Malaysia	3-1 (0-1)
11.11.09	China PR v. Korea DPR	3-0 (0-0)
11.11.09	Philippines v. Malaysia	2-4 (1-3)
11.11.09	Guam v. Myanmar	2-3 (1-0)

124 Preliminary competition

	MP	W	D	L	Goals	Points
1 China PR	5	5	0	0	29-1	15
2 Korea DPR	5	4	0	1	25-5	12
3 Malaysia	5	3	0	2	19-7	9
4 Myanmar	5	2	0	3	9-12	6
5 Guam	5	0	1	4	5-33	1
6 Philippines	5	0	1	4	4-33	1

Final tournament

Group A

03.10.10	China PR v. Saudi Arabia	3-1 (2-1)
03.10.10	Thailand v. Syria	0-1 (0-0)
05.10.10	Saudi Arabia v. Thailand	1-0 (0-0)
05.10.10	China PR v. Syria	2-0 (1-0)
07.10.10	China PR v. Thailand	1-1 (0-1)
07.10.10	Syria v. Saudi Arabia	0-1 (0-1)

	MP	W	D	L	Goals	Points
1 China PR	3	2	1	0	6-2	7
2 Saudi Arabia	3	2	0	1	3-3	6
3 Syria	3	1	0	2	1-3	3
4 Thailand	3	0	1	2	1-3	1

Group B

03.10.10	Uzbekistan v. Korea DPR	1-0 (0-0)
03.10.10	Iraq v. Bahrain	1-2 (1-0)
05.10.10	Korea DPR v. Iraq	3-0 (2-0)
05.10.10	Bahrain v. Uzbekistan	0-1 (0-1)
07.10.10	Uzbekistan v. Iraq	2-0 (1-0)
07.10.10	Bahrain v. Korea DPR	0-2 (0-0)

	MP	W	D	L	Goals	Points
1 Uzbekistan	3	3	0	0	4-0	9
2 Korea DPR	3	2	0	1	5-1	6



3 Bahrain	3	1	0	2	2-4	3
4 Iraq	3	0	0	3	1-7	0

Group C

04.10.10	United Arab Emirates v. Japan	1-2 (0-0)
04.10.10	Vietnam v. Jordan	2-1 (0-1)
06.10.10	Japan v. Vietnam	4-0 (2-0)
06.10.10	Jordan v. United Arab Emirates	0-0
08.10.10	United Arab Emirates v. Vietnam	4-0 (3-0)
08.10.10	Jordan v. Japan	0-3 (0-0)

	MP	W	D	L	Goals	Points
1 Japan	3	3	0	0	9-1	9
2 UAE	3	1	1	1	5-2	4
3 Vietnam	3	1	0	2	2-9	3
4 Jordan	3	0	1	2	1-5	1

Group D

04.10.10	Korea Republic v. Iran	2-0 (1-0)
04.10.10	Australia v. Yemen	4-1 (3-1)
06.10.10	Iran v. Australia	0-3 (0-1)
06.10.10	Yemen v. Korea Republic	0-1 (0-1)
08.10.10	Korea Republic v. Australia	0-0
08.10.10	Yemen v. Iran	0-2 (0-0)

	MP	W	D	L	Goals	Points
1 Australia	3	2	1	0	7-1	7
2 Korea Republic	3	2	1	0	3-0	7
3 Iran	3	1	0	2	2-5	3
4 Yemen	3	0	0	3	1-7	0

Quarter-finals

11.10.10	China PR v. Korea DPR	0-2 (0-0)
11.10.10	Uzbekistan v. Saudi Arabia	1-2 a.e.t. (1-1, 1-0)
11.10.10	Japan v. Korea Republic	2-3 (2-3)
11.10.10	Australia v. United Arab Emirates	4-2 a.e.t. (2-2, 1-1)

Semi-finals

14.10.10	Korea DPR v. Korea Republic	2-0 (1-0)
14.10.10	Saudi Arabia v. Australia	0-2 (0-0)

Final

17.10.10	Australia v. Korea DPR	2-3 (2-2)
----------	------------------------	-----------

Qualified for Colombia 2011:

Australia, Korea DPR, Korea Republic, Saudi Arabia

CAF

Preliminary round

17.04.10	Malawi v. Tanzania	2-2
17.04.10	Senegal v. Tunisia	0-0
17.04.10	Sierra Leone v. Algeria	2-0
18.04.10	Chad v. Burundi	5-0
18.04.10	Central African Republic v. Congo DR	3-0
18.04.10	Equatorial Guinea v. Gabon	0-3
18.04.10	Lesotho v. Mozambique	6-1
18.04.10	Togo v. Guinea	2-1
30.04.10	Algeria v. Sierra Leone	1-0
30.04.10	Tanzania v. Malawi	3-1
01.05.10	Gabon v. Equatorial Guinea	1-1
01.05.10	Mozambique v. Lesotho	1-1
01.05.10	Tunisia v. Senegal	0-1
02.05.10	Burundi v. Chad	4-2
02.05.10	Congo DR v. Central African Republic	1-4
02.05.10	Guinea v. Togo	1-0

First round

24.07.10	Congo v. Rwanda	2-0
24.07.10	Egypt v. Uganda	2-0
24.07.10	Gambia v. Sierra Leone	4-1
24.07.10	Morocco v. Senegal	0-2
24.07.10	Nigeria v. Guinea	2-0
24.07.10	South Africa v. Lesotho	0-2
24.07.10	Sudan v. Kenya	0-2
24.07.10	Zambia v. Mauritius	1-0
25.07.10	Angola v. Gabon	2-0
25.07.10	Benin v. Burkina Faso	0-0
25.07.10	Côte d'Ivoire v. Tanzania	1-0
25.07.10	Cameroon v. Central African Republic	4-0
25.07.10	Ghana v. Namibia	4-0
25.07.10	Mali v. Chad	2-0
06.08.10	Burkina Faso v. Benin	2-4
06.08.10	Central African Republic v. Cameroon	1-1
06.08.10	Gabon v. Angola	3-0
06.08.10	Kenya v. Sudan	1-0
06.08.10	Namibia v. Ghana	1-1
06.08.10	Senegal v. Morocco	0-0
06.08.10	Sierra Leone v. Gambia	0-0
06.08.10	Tanzania v. Côte d'Ivoire	1-1
06.08.10	Uganda v. Egypt	1-0
08.08.10	Chad v. Mali	0-2
08.08.10	Guinea v. Nigeria	1-0



08.08.10	Lesotho v. South Africa	1-2
08.08.10	Mauritius v. Zambia	3-1
08.08.10	Rwanda v. Congo	2-1

Second round

24.09.10	Benin v. Ghana	0-2
25.09.10	Congo v. Cameroon	0-1
25.09.10	Gambia v. Côte d'Ivoire	1-0
25.09.10	Kenya v. Lesotho	0-1
25.09.10	Senegal v. Egypt	1-0
26.09.10	Mauritius v. Nigeria	0-2
02.10.10	Mali v. Gabon	3-1 (2-1)
23.10.10	Côte d'Ivoire v. Gambia	0-1
23.10.10	Gabon v. Mali	1-0
23.10.10	Ghana v. Benin	4-1
23.10.10	Nigeria v. Mauritius	2-1
24.10.10	Cameroon v. Congo	2-0
24.10.10	Egypt v. Senegal	3-0
24.10.10	Lesotho v. Kenya	0-0

Final tournament

Group A

17.04.11	South Africa v. Mali	2-4 (1-3)
17.04.11	Egypt v. Lesotho	2-0 (0-0)
20.04.11	South Africa v. Lesotho	2-1 (2-0)
20.04.11	Mali v. Egypt	1-0 (0-0)
23.04.11	Mali v. Lesotho	1-1 (0-0)
23.04.11	South Africa v. Egypt	0-1 (0-1)

	MP	W	D	L	Goals	Points
1 Mali	3	2	1	0	6-3	7
2 Egypt	3	2	0	1	3-1	6
3 South Africa	3	1	0	2	4-6	3
4 Lesotho	3	0	1	2	2-5	1

Group B

18.04.11	Ghana v. Nigeria	1-2 (1-1)
18.04.11	Cameroon v. Gambia	1-0 (1-0)
21.04.11	Nigeria v. Cameroon	0-1 (0-1)
21.04.11	Gambia v. Ghana	1-1 (1-0)
24.04.11	Ghana v. Cameroon	1-1 (1-0)
24.04.11	Nigeria v. Gambia	2-0 (0-0)

	MP	W	D	L	Goals	Points
1 Cameroon	3	2	1	0	3-1	7
2 Nigeria	3	2	0	1	4-2	6
3 Ghana	3	0	2	1	3-4	2
4 Gambia	3	0	1	2	1-4	1

Semi-finals

28.04.11	Mali v. Nigeria	0-2 (0-1)
28.04.11	Cameroon v. Egypt	0-0 a.e.t. 4-2 PSO

Match for third place

01.05.11	Mali v. Egypt	0-1 (0-0)
----------	---------------	-----------

Final

01.05.11	Nigeria v. Cameroon	3-2 a.e.t. (2-2, 0-0)
----------	---------------------	-----------------------

Qualified for Colombia 2011: Cameroon, Egypt, Mali, Nigeria



CONCACAF

Caribbean zone – play-off

08.09.10	Turks and Caicos Islands v. US Virgin Islands	0-0
14.09.10	US Virgin Islands v. Turks and Caicos Islands	3-0

Caribbean zone – first round

Group A

07.11.10	Cuba v. St Kitts and Nevis	1-0 (0-0)
07.11.10	Curacao v. British Virgin Islands	20-0 (9-0)
09.11.10	British Virgin Islands v. Cuba	0-29 (0-18)
09.11.10	Curacao v. St Kitts and Nevis	1-1 (0-1)
11.11.10	St Kitts and Nevis v. British Virgin Islands	19-0 (9-0)
11.11.10	Curacao v. Cuba	0-2 (0-1)

	MP	W	D	L	Goals	Points
1 Cuba	3	3	0	0	32-0	9
2 Curacao	3	1	1	1	21-3	4
3 St Kitts and Nevis	3	1	1	1	20-2	4
4 British Virgin Islands	3	0	0	3	0-68	0

Group B

20.10.10	Guadeloupe v. Bermuda	1-1 (1-1)
22.10.10	Bermuda v. Antigua and Barbuda	2-0 (0-0)
24.10.10	Guadeloupe v. Antigua and Barbuda	4-0 (1-0)

	MP	W	D	L	Goals	Points
1 Guadeloupe	2	1	1	0	5-1	4
2 Bermuda	2	1	1	0	3-1	4
3 Antigua & Barbuda	2	0	0	2	0-6	0



Group C

06.10.10	Jamaica v. Grenada	6-1 (3-1)
06.10.10	Guyana v. US Virgin Islands	5-1 (2-1)
08.10.10	US Virgin Islands v. Jamaica	0-13 (0-5)
08.10.10	Guyana v. Grenada	3-0 (2-0)
10.10.10	Grenada v. US Virgin Islands	7-0 (2-0)
10.10.10	Guyana v. Jamaica	0-2 (0-2)

	MP	W	D	L	Goals	Points
1 Jamaica	3	3	0	0	21-1	9
2 Guyana	3	2	0	1	8-3	6
3 Grenada	3	1	0	2	8-9	3
4 US Virgin Islands	3	0	0	3	1-25	0

Group D

13.11.10	Aruba v. Suriname	1-3 (1-1)
19.11.10	St Vincent/Grenadines v. Trinidad & Tobago	0-8 (0-4)
20.11.10	Suriname v. Aruba	4-1 (3-1)
24.11.10	Trinidad & Tobago v. St Vincent/Grenadines	4-1 (1-0)

Caribbean zone – play-off

10.12.10	Suriname v. Trinidad and Tobago	1-2 (1-1)
20.12.10	Trinidad and Tobago v. Suriname	2-1 (0-0)

Caribbean zone – second round

19.01.11	Bermuda v. Guyana	3-0 (1-0)
19.01.11	Suriname v. Curacao	2-1 (0-0)
21.01.11	Curacao v. Bermuda	2-1 (1-0)
21.01.11	Suriname v. Guyana	2-1 (1-1)
23.01.11	Guyana v. Curacao	2-1 (0-0)
23.01.11	Suriname v. Bermuda	2-1 (1-1)


	MP	W	D	L	Goals	Points
1 Suriname	3	3	0	0	6-3	9
2 Bermuda	3	1	0	2	5-4	3
3 Curacao	3	1	0	2	4-5	3
4 Guyana	3	1	0	2	3-6	3

Central American zone

Group 1

23.11.10	Costa Rica v. Nicaragua	4-0 (1-0)
25.11.10	Panama v. Costa Rica	1-0 (0-0)
27.11.10	Panama v. Nicaragua	1-0 (1-0)

	MP	W	D	L	Goals	Points
1 Panama	2	2	0	0	2-0	6
2 Costa Rica	2	1	0	1	4-1	3
3 Nicaragua	2	0	0	2	0-5	0



Group 2

01.12.10	El Salvador v. Belize	6-1 (4-1)
03.12.10	Honduras v. El Salvador	4-0 (3-0)
05.12.10	Honduras v. Belize	3-0 (1-0)

	MP	W	D	L	Goals	Points
1 Honduras	2	2	0	0	7-0	6
2 El Salvador	2	1	0	1	6-5	3
3 Belize	2	0	0	2	1-9	0

Central American zone – play-off

11.12.10	El Salvador v. Costa Rica	1-0 (1-0)
18.12.10	Costa Rica v. El Salvador	1-1 (1-0)

Central American zone – final round**Group A**

29.03.11	Guatemala v. Jamaica	2-0 (2-0)
31.03.11	Honduras v. Jamaica	2-1 (0-1)
02.04.11	Guatemala v. Honduras	1-3 (1-2)

	MP	W	D	L	Goals	Points
1 Honduras	2	2	0	0	5-2	6
2 Guatemala	2	1	0	1	3-3	3
3 Jamaica	2	0	0	2	1-4	0

Group B

29.03.11	Suriname v. USA	0-4 (0-3)
31.03.11	Panama v. Suriname	3-0 (1-0)
02.04.11	USA v. Panama	2-0 (2-0)

	MP	W	D	L	Goals	Points
1 USA	2	2	0	0	6-0	6
2 Panama	2	1	0	1	3-2	3
3 Suriname	2	0	0	2	0-7	0

Group C

28.03.11	Canada v. Guadeloupe	2-1 (0-1)
30.03.11	Guadeloupe v. Costa Rica	0-3 (0-0)
01.04.11	Costa Rica v. Canada	3-0 (1-0)

	MP	W	D	L	Goals	Points
1 Costa Rica	2	2	0	0	6-0	6
2 Canada	2	1	0	1	2-4	3
3 Guadeloupe	2	0	0	2	1-5	0

Group D

28.03.11	Cuba v. Mexico	0-3 (0-1)
30.03.11	Trinidad and Tobago v. Cuba	0-0
01.04.11	Mexico v. Trinidad and Tobago	5-0 (4-0)

	MP	W	D	L	Goals	Points
1 Mexico	2	2	0	0	8-0	6
2 Cuba	2	0	1	1	0-3	1
3 Trinidad & Tobago	2	0	1	1	0-5	1

Quarter-finals

05.04.11	Costa Rica v. Cuba	6-1 (2-1)
05.04.11	Mexico v. Canada	3-0 (1-0)
06.04.11	Honduras v. Panama	0-2 (0-0)
06.04.11	Guatemala v. USA	2-1 (1-0)

Semi-finals

08.04.11	Panama v. Mexico	1-4 (1-3)
08.04.11	Guatemala v. Costa Rica	1-2 (0-1)

Match for third place

10.04.11	Guatemala v. Panama	0-0 a.e.t. 7-6 PSO
----------	---------------------	--------------------

Final

10.04.11	Costa Rica v. Mexico	1-3 (1-2)
----------	----------------------	-----------

Qualified for Colombia 2011:**Costa Rica, Guatemala, Mexico, Panama**

CONMEBOL

First stage

Group A

16.01.11	Argentina v. Uruguay	2-1 (1-1)
16.01.11	Peru v. Chile	0-2 (0-0)
19.01.11	Peru v. Argentina	1-2 (0-1)
19.01.11	Venezuela v. Uruguay	1-1 (1-0)
22.01.11	Argentina v. Venezuela	1-1 (0-0)
22.01.11	Chile v. Uruguay	0-4 (0-2)
24.01.11	Chile v. Argentina	1-3 (0-0)
24.01.11	Peru v. Venezuela	1-1 (1-0)
27.01.11	Chile v. Venezuela	3-1 (2-1)
27.01.11	Peru v. Uruguay	2-0 (1-0)

	MP	W	D	L	Goals	Points
1 Argentina	4	3	1	0	8-4	10
2 Chile	4	2	0	2	6-8	6
3 Uruguay	4	1	1	2	6-5	4
4 Peru	4	1	1	2	4-5	4
5 Venezuela	4	0	3	1	4-6	3

Group B

17.01.11	Colombia v. Ecuador	1-1 (0-1)
17.01.11	Brazil v. Paraguay	4-2 (2-0)
20.01.11	Bolivia v. Paraguay	0-1 (0-1)
20.01.11	Colombia v. Brazil	1-3 (0-0)
23.01.11	Brazil v. Bolivia	1-1 (0-0)
23.01.11	Ecuador v. Paraguay	1-0 (0-0)
25.01.11	Colombia v. Bolivia	2-1 (2-0)
25.01.11	Ecuador v. Brazil	0-1 (0-1)
28.01.11	Ecuador v. Bolivia	3-1 (0-1)
28.01.11	Colombia v. Paraguay	3-3 (1-2)

	MP	W	D	L	Goals	Points
1 Brazil	4	3	1	0	9-4	10
2 Ecuador	4	2	1	1	5-3	7
3 Colombia	4	1	2	1	7-8	5
4 Paraguay	4	1	1	2	6-8	4
5 Bolivia	4	0	1	3	3-7	1

Second stage

Final phase

31.01.11	Uruguay v. Colombia	1-0 (1-0)
31.01.11	Argentina v. Ecuador	0-1 (0-1)
31.01.11	Chile v. Brazil	1-5 (1-1)

03.02.11	Uruguay v. Ecuador	1-1 (1-0)
03.02.11	Chile v. Argentina	2-3 (1-0)
03.02.11	Brazil v. Colombia	2-0 (1-0)
06.02.11	Uruguay v. Chile	1-0 (1-0)
06.02.11	Ecuador v. Colombia	0-0
06.02.11	Argentina v. Brazil	2-1 (1-0)
09.02.11	Colombia v. Chile	1-3 (1-2)
09.02.11	Uruguay v. Argentina	1-0 (0-0)
09.02.11	Ecuador v. Brazil	0-1 (0-1)
12.02.11	Colombia v. Argentina	0-2 (0-2)
12.02.11	Ecuador v. Chile	1-0 (0-0)
12.02.11	Uruguay v. Brazil	0-6 (0-2)

	MP	W	D	L	Goals	Points
1 Brazil	5	4	0	1	15-3	12
2 Uruguay	5	3	1	1	4-7	10
3 Argentina	5	3	0	2	7-5	9
4 Ecuador	5	2	2	1	3-2	8
5 Chile	5	1	0	4	6-11	3
6 Colombia	5	0	1	4	1-8	1

Qualified for Colombia 2011:

Argentina, Brazil, Colombia (hosts), Ecuador, Uruguay



OFC

First stage

Group A

21.04.11	Vanuatu v. American Samoa	7-0 (3-0)
21.04.11	Fiji v. Papua New Guinea	0-0
23.04.11	Fiji v. Vanuatu	0-2 (0-1)
23.04.11	American Samoa v. Papua New Guinea	1-5 (0-2)
25.04.11	Fiji v. American Samoa	5-1 (2-0)
25.04.11	Papua New Guinea v. Vanuatu	2-5 (0-3)

	MP	W	D	L	Goals	Points
1 Vanuatu	3	3	0	0	14-2	9
2 Fiji	3	1	1	1	5-3	4
3 Papua New Guinea	3	1	1	1	7-6	4
4 American Samoa	3	0	0	3	2-17	0

Group B

21.04.11	New Caledonia v. Solomon Islands	1-3 (1-1)
23.04.11	New Zealand v. Solomon Islands	3-0 (0-0)
25.04.11	New Zealand v. New Caledonia	10-0 (8-0)

	MP	W	D	L	Goals	Points
1 New Zealand	2	2	0	0	13-0	6
2 Solomon Islands	2	1	0	1	3-4	3
3 New Caledonia	2	0	0	2	1-13	0

Second stage

Semi-finals

27.04.11	Vanuatu v. Solomon Islands	3-3 a.e.t. (2-2, 2-1)	2-3 PSO
27.04.11	New Zealand v. Fiji		6-0 (3-0)

Match for third place

29.04.11	Fiji v. Vanuatu		0-2 (0-2)
----------	-----------------	--	-----------

Final

29.04.11	New Zealand v. Solomon Islands		3-1 (1-1)
----------	--------------------------------	--	-----------

Qualified for Colombia 2011:

New Zealand



UEFA

Qualifying round

Group 1

13.11.09	Italy v. Albania	5-0 (2-0)
13.11.09	San Marino v. Republic of Ireland	0-5 (0-2)
15.11.09	Republic of Ireland v. Albania	2-0 (0-0)
15.11.09	San Marino v. Italy	0-4 (0-0)
18.11.09	Italy v. Republic of Ireland	2-0 (0-0)
18.11.09	San Marino v. Albania	1-4 (0-1)

	MP	W	D	L	Goals	Points
1 Italy	3	3	0	0	11-0	9
2 Republic of Ireland	3	2	0	1	7-2	6
3 Albania	3	1	0	2	4-8	3
4 San Marino	3	0	0	3	1-13	0

Group 2

09.10.09	England v. Finland	3-1 (2-1)
09.10.09	Slovenia v. Slovakia	0-1 (0-1)
11.10.09	Slovakia v. Finland	4-0 (1-0)
11.10.09	Slovenia v. England	1-3 (0-1)
14.10.09	England v. Slovakia	2-0 (0-0)
14.10.09	Slovenia v. Finland	0-2 (0-1)

	MP	W	D	L	Goals	Points
1 England	3	3	0	0	8-2	9
2 Slovakia	3	2	0	1	5-2	6

3 Finland	3	1	0	2	3-7	3
4 Slovenia	3	0	0	3	1-6	0

Group 3

07.10.09	Luxembourg v. Germany	0-3 (0-1)
07.10.09	Turkey v. Moldova	1-0 (0-0)
09.10.09	Moldova v. Germany	0-5 (0-3)
09.10.09	Luxembourg v. Turkey	1-1 (0-0)
12.10.09	Germany v. Turkey	1-2 (0-1)
12.10.09	Luxembourg v. Moldova	1-2 (0-1)

	MP	W	D	L	Goals	Points
1 Turkey	3	2	1	0	4-2	7
2 Germany	3	2	0	1	9-2	6
3 Moldova	3	1	0	2	2-7	3
4 Luxembourg	3	0	1	2	2-6	1

Group 4

23.09.09	Croatia v. Estonia	3-0 (2-0)
23.09.09	Lithuania v. Switzerland	0-5 (0-1)
25.09.09	Lithuania v. Croatia	1-2 (1-0)
25.09.09	Switzerland v. Estonia	5-0 (2-0)
28.09.09	Croatia v. Switzerland	1-0 (1-0)
28.09.09	Lithuania v. Estonia	2-1 (0-0)

	MP	W	D	L	Goals	Points
1 Croatia	3	3	0	0	6-1	9
2 Switzerland	3	2	0	1	10-1	6
3 Lithuania	3	1	0	2	3-8	3
4 Estonia	3	0	0	3	1-10	0



132 Preliminary competition

Group 5

06.10.09	Greece v. Faroe Islands	2-0 (0-0)
06.10.09	Serbia v. Belarus	5-0 (1-0)
08.10.09	Greece v. Belarus	1-0 (0-0)
08.10.09	Serbia v. Faroe Islands	2-0 (2-0)
11.10.09	Belarus v. Faroe Islands	0-0
11.10.09	Serbia v. Greece	1-0 (1-0)

	MP	W	D	L	Goals	Points
1 Serbia	3	3	0	0	8-0	9
2 Greece	3	2	0	1	3-1	6
3 Faroe Islands	3	0	1	2	0-4	1
4 Belarus	3	0	1	2	0-6	1

Group 6

10.10.09	Scotland v. Romania	3-0 (2-0)
10.10.09	Austria v. Armenia	5-1 (2-0)
12.10.09	Armenia v. Scotland	1-6 (0-3)
12.10.09	Austria v. Romania	0-4 (0-2)
15.10.09	Austria v. Scotland	1-0 (0-0)
15.10.09	Romania v. Armenia	1-0 (1-0)



MP W D L Goals Points

1 Scotland	3	2	0	1	9-2	6
2 Romania	3	2	0	1	5-3	6
3 Austria	3	2	0	1	6-5	6
4 Armenia	3	0	0	3	2-12	0

Group 7

07.10.09	Bosnia-Herzegovina v. Iceland	1-0 (1-0)
07.10.09	Bulgaria v. Northern Ireland	1-1 (0-0)
09.10.09	Bosnia-Herzegovina v. Bulgaria	2-1 (1-1)
09.10.09	Northern Ireland v. Iceland	0-0
12.10.09	Bosnia-Herzegovina v. Northern Ireland	0-4 (0-2)
12.10.09	Iceland v. Bulgaria	3-2 (1-2)

MP W D L Goals Points

1 Bosnia-Herzegovina	3	2	0	1	3-5	6
2 Northern Ireland	3	1	2	0	5-1	5
3 Iceland	3	1	1	1	3-3	4
4 Bulgaria	3	0	1	2	4-6	1

Group 8

03.11.09	Spain v. FYR Macedonia	5-1 (3-1)
03.11.09	Portugal v. Wales	3-0 (1-0)
05.11.09	Portugal v. FYR Macedonia	3-0 (1-0)
05.11.09	Spain v. Wales	1-0 (0-0)
08.11.09	Spain v. Portugal	0-1 (0-1)
08.11.09	FYR Macedonia v. Wales	1-3 (0-1)

MP W D L Goals Points

1 Portugal	3	3	0	0	7-0	9
2 Spain	3	2	0	1	6-2	6
3 Wales	3	1	0	2	3-5	3
4 FYR Macedonia	3	0	0	3	2-11	0

Group 9

23.10.09	Russia v. Latvia	1-1 (1-1)
23.10.09	Hungary v. Liechtenstein	4-0 (0-0)
25.10.09	Liechtenstein v. Russia	0-6 (0-2)
25.10.09	Hungary v. Latvia	5-1 (4-1)
28.10.09	Hungary v. Russia	1-2 (0-1)
28.10.09	Latvia v. Liechtenstein	4-0 (3-0)

MP W D L Goals Points

1 Russia	3	2	1	0	9-2	7
2 Hungary	3	2	0	1	10-3	6
3 Latvia	3	1	1	1	6-6	4
4 Liechtenstein	3	0	0	3	0-14	0

Group 10

12.11.09	Malta v. Netherlands	0-1 (0-0)
12.11.09	Czech Republic v. Cyprus	3-1 (0-0)
14.11.09	Netherlands v. Cyprus	5-1 (3-0)
14.11.09	Malta v. Czech Republic	0-4 (0-4)
17.11.09	Czech Republic v. Netherlands	0-1 (0-1)
17.11.09	Malta v. Cyprus	1-1 (0-0)

	MP	W	D	L	Goals	Points
1 Netherlands	3	3	0	0	7-1	9
2 Czech Republic	3	2	0	1	7-2	6
3 Malta	3	0	1	2	1-6	1
4 Cyprus	3	0	1	2	3-9	1

Group 11

13.11.09	Norway v. Kazakhstan	2-0 (0-0)
13.11.09	Belgium v. Andorra	4-0 (1-0)
15.11.09	Norway v. Andorra	5-0 (2-0)
15.11.09	Belgium v. Kazakhstan	4-0 (1-0)
18.11.09	Andorra v. Kazakhstan	1-2 (1-1)
18.11.09	Belgium v. Norway	2-4 (0-1)

	MP	W	D	L	Goals	Points
1 Norway	3	3	0	0	11-2	9
2 Belgium	3	2	0	1	10-4	6
3 Kazakhstan	3	1	0	2	2-7	3
4 Andorra	3	0	0	3	1-11	0

Group 12

09.10.09	Sweden v. Montenegro	0-0
09.10.09	Ukraine v. Georgia	1-0 (0-0)
11.10.09	Montenegro v. Ukraine	1-1 (0-0)
11.10.09	Sweden v. Georgia	0-0
14.10.09	Georgia v. Montenegro	1-1 (1-1)
14.10.09	Sweden v. Ukraine	0-1 (0-0)

	MP	W	D	L	Goals	Points
1 Ukraine	3	2	1	0	3-1	7
2 Montenegro	3	0	3	0	2-2	3
3 Georgia	3	0	2	1	1-2	2
4 Sweden	3	0	2	1	0-1	2

Group 13

09.10.09	Israel v. Azerbaijan	0-3 (0-2)
09.10.09	Poland v. Denmark	2-1 (1-1)
11.10.09	Israel v. Denmark	0-1 (0-0)
11.10.09	Poland v. Azerbaijan	1-2 (0-1)
14.10.09	Azerbaijan v. Denmark	0-3 (0-2)
14.10.09	Israel v. Poland	1-1 (1-1)

	MP	W	D	L	Goals	Points
1 Denmark	3	2	0	1	5-2	6
2 Azerbaijan	3	2	0	1	5-4	6
3 Poland	3	1	1	1	4-4	4
4 Israel	3	0	1	2	1-5	1



Elite round**Group 1**

19.05.10	Croatia v. Belgium	2-1 (1-0)
19.05.10	Scotland v. Montenegro	4-0 (2-0)
21.05.10	Belgium v. Scotland	2-1 (0-0)
21.05.10	Croatia v. Montenegro	3-0 (1-0)
24.05.10	Croatia v. Scotland	1-0 (1-0)
24.05.10	Montenegro v. Belgium	1-4 (1-3)

	MP	W	D	L	Goals	Points
1 Croatia	3	3	0	0	6-1	9
2 Belgium	3	2	0	1	7-4	6
3 Scotland	3	1	0	2	5-3	3
4 Montenegro	3	0	0	3	1-11	0

Group 2

03.05.10	Hungary v. Greece	0-1 (0-0)
03.05.10	Portugal v. Romania	3-1 (2-1)
05.05.10	Hungary v. Romania	3-0 (1-0)
05.05.10	Portugal v. Greece	1-1 (0-0)
08.05.10	Greece v. Romania	2-0 (0-0)
08.05.10	Hungary v. Portugal	2-3 (2-2)

	MP	W	D	L	Goals	Points
1 Portugal	3	2	1	0	7-4	7
2 Greece	3	2	1	0	4-1	7
3 Hungary	3	1	0	2	5-4	3
4 Romania	3	0	0	3	1-8	0

**Group 3**

26.05.10	England v. Republic of Ireland	1-0 (1-0)
26.05.10	Ukraine v. Bosnia-Herzegovina	4-1 (2-1)
28.05.10	England v. Bosnia-Herzegovina	4-0 (2-0)
28.05.10	Ukraine v. Republic of Ireland	0-1 (0-0)
31.05.10	Bosnia-Herzegovina v. Republic of Ireland	0-1 (0-0)
31.05.10	Ukraine v. England	1-1 (0-0)

	MP	W	D	L	Goals	Points
1 England	3	2	1	0	6-1	7
2 Republic of Ireland	3	2	0	1	2-1	6
3 Ukraine	3	1	1	1	5-3	4
4 Bosnia-Herzegovina	3	0	0	3	1-9	0

Group 4

14.04.10	Norway v. Spain	1-1 (1-0)
14.04.10	Turkey v. Azerbaijan	2-0 (0-0)
16.04.10	Norway v. Azerbaijan	1-1 (1-0)
16.04.10	Turkey v. Spain	2-3 (1-2)
19.04.10	Azerbaijan v. Spain	0-4 (0-3)
19.04.10	Turkey v. Norway	2-1 (1-1)

	MP	W	D	L	Goals	Points
1 Spain	3	2	1	0	8-3	7
2 Turkey	3	2	0	1	6-4	6
3 Norway	3	0	2	1	3-4	2
4 Azerbaijan	3	0	1	2	1-7	1

Group 5

21.05.10	Italy v. Czech Republic	2-0 (1-0)
21.05.10	Russia v. Northern Ireland	2-2 (1-0)
23.05.10	Italy v. Northern Ireland	3-2 (2-1)
23.05.10	Russia v. Czech Republic	3-3 (2-2)
26.05.10	Northern Ireland v. Czech Republic	1-3 (0-1)
26.05.10	Russia v. Italy	3-1 (1-0)

	MP	W	D	L	Goals	Points
1 Italy	3	2	0	1	6-5	6
2 Russia	3	1	2	0	8-6	5
3 Czech Republic	3	1	1	1	6-6	4
4 Northern Ireland	3	0	1	2	5-8	1

Group 6

18.05.10	Netherlands v. Slovakia	0-0
18.05.10	Germany v. Poland	4-1 (2-1)
20.05.10	Slovakia v. Germany	2-1 (1-1)
20.05.10	Netherlands v. Poland	2-0 (0-0)

23.05.10 Netherlands v. Germany 3-0 (2-0)
 23.05.10 Poland v. Slovakia 1-0 (1-0)

	MP	W	D	L	Goals	Points
1 Netherlands	3	2	1	0	5-0	7
2 Slovakia	3	1	1	1	2-2	4
3 Germany	3	1	0	2	5-6	3
4 Poland	3	1	0	2	2-6	3

Group 7

25.05.10 Serbia v. Denmark 3-2 (2-2)
 25.05.10 Austria v. Switzerland 2-3 (1-1)
 27.05.10 Denmark v. Switzerland 1-0 (1-0)
 27.05.10 Austria v. Serbia 2-0 (0-0)
 30.05.10 Austria v. Denmark 4-3 (2-2)
 30.05.10 Switzerland v. Serbia 2-4 (0-2)

	MP	W	D	L	Goals	Points
1 Austria	3	2	0	1	8-6	6
2 Serbia	3	2	0	1	7-6	6
3 Denmark	3	1	0	2	6-7	3
4 Switzerland	3	1	0	2	5-7	3

Final tournament

Group A

18.07.10 Austria v. England 2-3 (0-2)
 18.07.10 France v. Netherlands 4-1 (2-0)
 21.07.10 France v. Austria 5-0 (1-0)
 21.07.10 Netherlands v. England 1-0 (1-0)
 24.07.10 France v. England 1-1 (0-0)
 24.07.10 Netherlands v. Austria 0-1 (0-0)

	MP	W	D	L	Goals	Points
1 France	3	2	1	0	10-2	7
2 England	3	1	1	1	4-4	4
3 Austria	3	1	0	2	3-8	3
4 Netherlands	3	1	0	2	2-5	3

Group B

18.07.10 Croatia v. Spain 1-2 (1-0)
 18.07.10 Italy v. Portugal 0-2 (0-0)
 21.07.10 Spain v. Portugal 2-1 (1-0)
 21.07.10 Croatia v. Italy 0-0
 24.07.10 Spain v. Italy 3-0 (2-0)
 24.07.10 Portugal v. Croatia 0-5 (0-3)

	MP	W	D	L	Goals	Points
1 Spain	3	3	0	0	7-2	9
2 Croatia	3	1	1	1	6-2	4
3 Portugal	3	1	0	2	3-7	3
4 Italy	3	0	1	2	0-5	1

Semi-finals

27.07.10 Spain v. England 3-1 (2-1)
 27.07.10 France v. Croatia 2-1 (1-1)

Final

30.07.10 France v. Spain 2-1 (0-1)

Qualified for Colombia 2011:

Austria, Croatia, England, France, Portugal, Spain



Argentina

Final ranking: 8th place

Preliminary competition

16.01.11	Argentina v. Uruguay	2-1 (1-1)
19.01.11	Peru v. Argentina	1-2 (0-1)
22.01.11	Argentina v. Venezuela	1-1 (0-0)
24.01.11	Chile v. Argentina	1-3 (0-0)
31.01.11	Argentina v. Ecuador	0-1 (0-1)
03.02.11	Chile v. Argentina	2-3 (1-0)
06.02.11	Argentina v. Brazil	2-1 (1-0)
09.02.11	Uruguay v. Argentina	1-0 (0-0)
12.02.11	Colombia v. Argentina	0-2 (0-2)

Final competition

29.07.11	Argentina v. Mexico	1-0 (0-0)
01.08.11	Argentina v. England	0-0
04.08.11	Argentina v. Korea DPR	3-0 (1-0)
09.08.11	Argentina v. Egypt	2-1 (1-0)
13.08.11	Portugal v. Argentina	0-0 a.e.t. 5-4 PSO

Goalscorers

LAMELA Erik (10)	3
CIRIGLIANO Adrian (5)	1
FERREYRA Facundo (9)	1
VILLAFANEZ Lucas (16)	1



Starting formation:
Portugal v. Argentina (4-4-2)

Appearances

No.	Pos.	Name	Date of birth	Club (Country)	Match 1	Match 2	Match 3	Match 4	Match 5	Total
					MEX 1-0	ENG 0-0	PRK 3-0	Last 16 EGY 2-1	¼-Final POR 4-5 PSO	
1	GK	ANDRADA Esteban	26.01.1991	Lanus	90	90	90	90	120	480
2	DF	PEZZELLA German C	27.06.1991	River Plate	90	90	32 >	RES	RES	212
3	DF	TAGLIAFICO Nicolas	31.08.1992	Banfield	90	90	90	90	120	480
4	DF	NERVO Hugo C	06.01.1991	Arsenal	90	90	RES	90	120	390
5	MF	CIRIGLIANO Adrian	24.01.1992	River Plate	RES	RES	> 8	> 15	RES	23
6	DF	GALEANO Leonel	02.08.1991	Independiente	RES	RES	> 58	90	120	268
7	MF	LABA Matias	11.12.1991	Argentinos Juniors	45 >	> 31	90	90	120	376
8	MF	PEREYRA Roberto	07.01.1991	River Plate	90	90	82 >	NEL	98 >	360
9	FW	FERREYRA Facundo	14.03.1991	Banfield	71 >	59 >	80 >	60 >	60 >	330
10	MF	LAMELA Erik	04.03.1992	AS Roma (ITA)	90	90	RES	83 >	120	383
11	FW	ITURBE Juan	04.06.1993	Cerro Porteno (PAR)	> 45	90	90	> 30	> 60	315
12	GK	REY Rodrigo	08.03.1991	River Plate	RES	RES	RES	RES	RES	0
13	DF	KRUSPZKY Lucas	06.04.1992	Independiente	RES	RES	RES	RES	RES	0
14	DF	MARTINEZ Adrian	13.02.1992	San Lorenzo	89 >	90	90	90	NEL	359
15	MF	RUIZ Alan	19.08.1993	Gimnasia y Esgrima La Plata	90	77 >	RES	> 7	> 39	213
16	MF	VILLAFANEZ Lucas	04.10.1991	Independiente	RES	RES	> 10	RES	RES	10
17	MF	BATTAGLIA Rodrigo	12.07.1991	Huracan	> 1	RES	90	75 >	120	286
18	DF	GONZALEZ PIREZ Leandro	26.02.1992	River Plate	90	90	90	90	120	480
19	FW	VULETICH Agustin	03.11.1991	Velez Sarsfield	> 19	RES	RES	RES	> 22	41
20	MF	LUQUE Carlos	01.03.1993	Atletico Colon	RES	> 13	90	90	81 >	274
21	GK	MARTINEZ Damian	02.09.1992	Independiente	RES	RES	RES	RES	RES	0

Key: GK: Goalkeeper; DF: Defender; MF: Midfielder; FW: Forward; RES: Substitute; NEL: Not eligible to play; INJ: Injured; ABS: Absent; DNP: Not in line-up

Outstanding players

- 11 ITURBE Juan: right-sided midfielder with good shooting, dribbling skills and passing
 - 10 LAMELA Erik: creative attacker with good dribbling skills and vision, free-kick specialist
 - 20 LUQUE Carlos: fast, agile left-sided midfielder with good technique
-
- 11 ITURBE Juan : milieu droit bon dribbleur et doté d'une bonne frappe ; bon jeu de passes
 - 10 LAMELA Erik : attaquant créatif et bon dribbleur doté d'une bonne vision du jeu, spécialiste des coups francs
 - 20 LUQUE Carlos : milieu gauche vif, rapide et technique
-
- 11 ITURBE Juan: volante derecho de potente disparo y buen regate; también destaca por sus pases
 - 10 LAMELA Erik: creativo y habilidoso ariete con una privilegiada visión de juego; especialista en libres directos
 - 20 LUQUE Carlos: versátil y veloz volante izquierdo con buena técnica
-
- 11 ITURBE Juan: schuss- und dribbelstarker rechter Mittelfeldspieler mit gutem Passspiel
 - 10 LAMELA Erik: kreativer und dribbelstarker Angreifer mit guter Spielübersicht, Freistosspezialist
 - 20 LUQUE Carlos: schneller und wendiger linker Mittelfeldspieler mit guter Technik



PERAZZO
Walter
 02.08.1962
 Argentina

Career as a coach

Since 2010 U-20 national team

Average age

19/07

Number of players playing abroad

2

Disciplinary record

Yellow cards	15
Red cards (indirect)	0
Red cards (direct)	0

Key points

- Basic formation: 4-4-2
 - Disciplined, well-organised defence
 - Effective combination play between target striker and deep-lying striker
 - Strong, hard-working players
 - Good links between the team lines
 - Width of the pitch used well – wingers attack the goal, are able to cut in, good in one-on-one situations
 - Attacking power in one-on-one situations
 - Determination
-
- Système de jeu : 4-4-2
 - Défense disciplinée
 - Bonne entente entre l'avant-centre et le second attaquant
 - Joueurs endurants et volontaires
 - Bonne entente entre les lignes
 - Jeu bien déployé sur la largeur – les ailiers, bons en un contre un, repiquent dans l'axe
 - Présence dans les duels offensifs
 - Grande détermination
-
- Esquema táctico general: 4-4-2
 - Defensa disciplinada y bien organizada
 - Buena combinación de pases entre el punta y el mediapunta
 - Impresionante capacidad de carrera de algunos jugadores
 - Buen engranaje entre las líneas
 - Juego que aprovecha todo el campo – extremos que incursionan en el centro, buenos en el uno contra uno
 - Hábil en el uno contra uno (ofensivo)
 - Gran determinación
-
- Generelles Spielsystem: 4-4-2
 - Disziplinierte, gut organisierte Abwehr
 - Gutes Zusammenspiel zwischen Sturmspitze und hängender Spitze
 - Grosse Lauf- und Einsatzbereitschaft der Spieler
 - Gute Abstimmung zwischen den Mannschaftsteilen
 - Spiel über die ganze Spielfeldbreite, zweikampfstarke und bei Bedarf nach innen ziehende Flügelspieler
 - Zweikampfstärke (offensiv)
 - Grosse Einsatzbereitschaft

Australia

Final ranking: 19th place

Preliminary competition

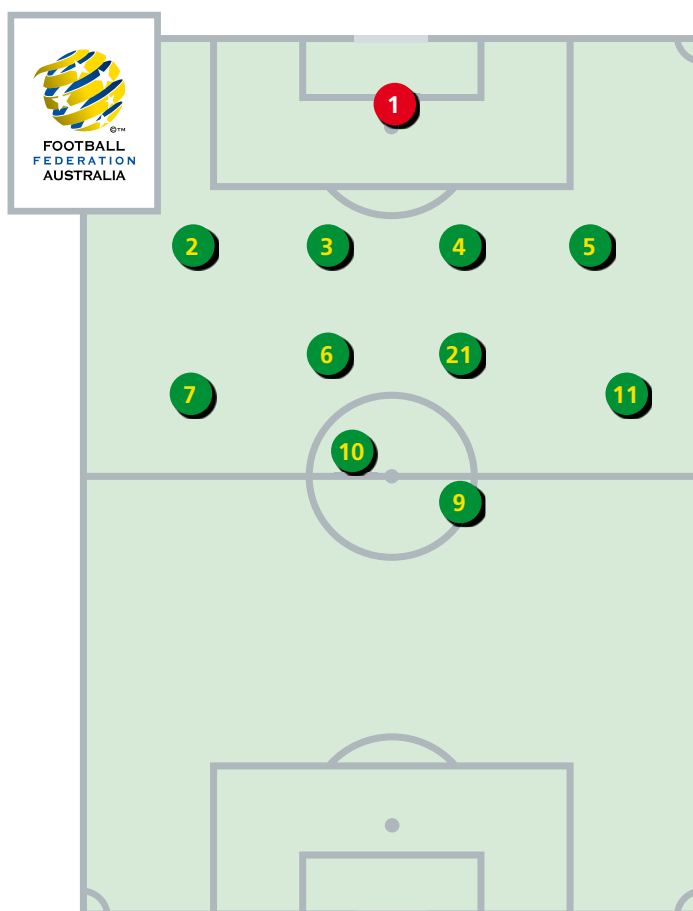
07.11.09	Australia v. Hong Kong	3-1 (2-0)
09.11.09	Chinese Taipei v. Australia	0-4 (0-0)
12.11.09	Australia v. Singapore	8-0 (3-0)
14.11.09	Indonesia v. Australia	0-0
17.11.09	Australia v. Japan	2-3 (1-0)
04.10.10	Australia v. Yemen	4-1 (3-1)
06.10.10	Iran v. Australia	0-3 (0-1)
08.10.10	Korea Republic v. Australia	0-0
11.10.10	Australia v. United Arab Emirates	4-2 a.e.t. (2-2, 1-1)
14.10.10	Saudi Arabia v. Australia	0-2 (0-0)
17.10.10	Australia v. Korea DPR	2-3 (2-2)

Final competition

31.07.11	Australia v. Ecuador	1-1 (0-1)
03.08.11	Australia v. Costa Rica	2-3 (1-2)
06.08.11	Australia v. Spain	1-5 (1-5)

Goalscorers

OAR Thomas (11)	2
BULUT Kerem (9)	1
own goal (CRC)	1



Starting formation:
Australia v. Ecuador (4-5-1)

Appearances

No.	Pos.	Name	Date of birth	Club (Country)	Match 1	Match 2	Match 3					Total
					ECU 1-1	CRC 2-3	ESP 1-5					
1	GK	BIRIGHITTI Mark	C 17.04.1991	Adelaide Utd.	90	90	90					270
2	FW	GRANT Rhyen	26.02.1991	Sydney FC	90	90	90					270
3	MF	McGOWAN Dylan	06.08.1991	Heart of Midlothian (SCO)	90	RES	> 45					135
4	DF	SAINSBURY Trent	05.01.1992	Central Coast Mariners	90	90	45 >					225
5	DF	WARREN Marc	11.02.1992	Sheffield Utd. (ENG)	90	90	90					270
6	MF	KANTAROVSKI Benjamin	C 20.01.1992	Newcastle United Jets	59 >	72 >	NEL					131
7	FW	DANNING Kofi	02.03.1991	Sydney FC	90	59 >	90					239
8	MF	ANTONIS Terry	26.11.1993	Sydney FC	> 31	90	90					211
9	FW	BULUT Kerem	03.02.1992	Mlada Boleslav (CZE)	90	90	90					270
10	MF	AMINI Mustafa	20.04.1993	Central Coast Mariners	54 >	> 31	90					175
11	FW	OAR Thomas	10.12.1991	Utrecht (NED)	90	90	90					270
12	GK	FEELY Nick	09.05.1992	Celtic (SCO)	RES	RES	RES					0
13	FW	FLETCHER Matthew	12.05.1992	Sunderland (ENG)	RES	RES	RES					0
14	FW	GAMEIRO Corey	07.02.1993	Fulham (ENG)	RES	RES	RES					0
15	MF	HAMILL Brendan	18.09.1992	Melbourne Heart	RES	90	90					180
16	MF	FRANJIC Petar	07.04.1992	Melbourne Victory	RES	RES	RES					0
17	DF	GALLAGHER Sam	05.05.1991	Central Coast Mariners	RES	> 18	RES					18
18	GK	ACTON Matthew	03.06.1992	Brisbane Roar	RES	RES	RES					0
19	FW	IBINI ISEI Bernie	12.09.1992	Central Coast Mariners	> 36	> 31	45 >					112
20	MF	BARKER DAISH Jake	07.05.1993	Gold Coast United	RES	RES	RES					0
21	MF	PETRATOS Dimitrios	10.11.1992	Sydney FC	90	59 >	> 45					194

Key: GK: Goalkeeper; DF: Defender; MF: Midfielder; FW: Forward; RES: Substitute; NEL: Not eligible to play; INJ: Injured; ABS: Absent; DNP: Not in line-up

Outstanding players

- 9 BULUT Kerem: energetic attacker, quick off the mark with good technique
- 11 OAR Thomas: attacking midfielder with good shots and vision
- 9 BULUT Kerem : attaquant dynamique et bon dribbleur
- 11 OAR Thomas : milieu de terrain offensif doté d'une bonne frappe de balle ; bonne lecture du jeu
- 9 BULUT Kerem: delantero dinámico y veloz de buena técnica
- 11 OAR Thomas: centrocampista ofensivo de potente disparo y con buena visión de juego
- 9 BULUT Kerem: dynamischer und antrittsschneller Angreifer mit guter Technik
- 11 OAR Thomas: schussstarker offensiver Mittelfeldspieler mit guter Spielübersicht



VERSLEIJEN
Jan
29.12.1955
Netherlands

Career as a coach

1982-1984	FC Wageningen
1990-1993	Go Ahead Eagles
1993-1994	De Graafschap
1994-1995	FC Dordrecht
1995-1996	VVV-Venlo
1997-1998	JEF United Ichihara Chiba, Japan
1999-2000	FC Oss
2000-2001	VVV-Venlo
2001-2003	Al-Jazira Club, UAE
2003-2004	Ettifaq FC, Saudi Arabia
2004-2005	Al-Shaab, UAE
2005-2006	Ettifaq FC, Saudi Arabia
2006-2007	Al-Jazira Club, UAE
2007-2008	Al-Wehda Club, Saudi Arabia
Since 2008	U-17 and U-20 national teams and Australia Institute of Sport

Average age

19/04

Number of players playing abroad

7

Disciplinary record

Yellow cards	5
Red cards (indirect)	0
Red cards (direct)	0

Key points

- Basic formation: 4-5-1
- Deep defensive block
- Midfield pressing
- Attacks through the middle
- Strong, hard-working players
- Excellent team spirit
- Système de jeu : 4-5-1
- Bloc défensif bas
- Pressing au milieu
- Bonnes attaques axiales
- Joueurs endurants et volontaires
- Excellent esprit d'équipe

- Esquema táctico general: 4-5-1
- Línea defensiva rezagada
- Presión de la línea media
- Ataques por el centro
- Impresionante capacidad de carrera de algunos jugadores
- Excelente espíritu de equipo

- Generelles Spielsystem: 4-5-1
- Tief stehende Abwehr
- Mittelfeldpressing
- Angriffsspiel durch die Mitte
- Grosse Lauf- und Einsatzbereitschaft der Spieler
- Stark ausgeprägter Teamgeist

Austria

Final ranking: 22nd place

Preliminary competition

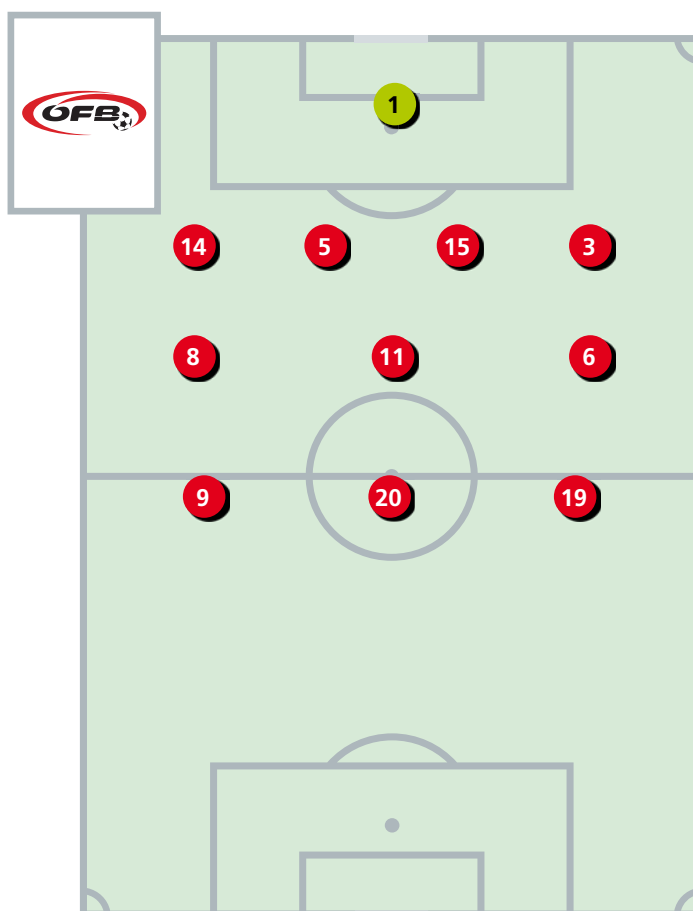
10.10.09	Austria v. Armenia	5-1 (2-0)
12.10.09	Austria v. Romania	0-4 (0-2)
15.10.09	Austria v. Scotland	1-0 (0-0)
25.05.10	Austria v. Switzerland	2-3 (1-1)
27.05.10	Austria v. Serbia	2-0 (0-0)
30.05.10	Austria v. Denmark	4-3 (2-2)
18.07.10	Austria v. England	2-3 (0-2)
21.07.10	France v. Austria	5-0 (1-0)
24.07.10	Netherlands v. Austria	0-1 (0-0)

Final competition

29.07.11	Austria v. Panama	0-0
01.08.11	Brazil v. Austria	3-0 (1-0)
04.08.11	Egypt v. Austria	4-0 (1-0)

Goalscorers

—



Starting formation:
Austria v. Panama (4-3-3)

Appearances

No.	Pos.	Name	Date of birth	Club (Country)	Match 1	Match 2	Match 3					Total
					PAN 0-0	BRA 0-3	EGY 0-4					
1	GK	RADLINGER Samuel	07.11.1992	Hannover 96 (GER)	90	90	90					270
2	DF	WINDBICHLER Richard	02.04.1991	Trenkwald	RES	90	RES					90
3	DF	DILAVER Emir	07.05.1991	Austria Vienna	90	90	90					270
4	DF	ROTPULLER Lukas	31.03.1991	Austria Vienna	RES	ABS	90					90
5	DF	SCHIMPELSBERGER Michael C	12.02.1991	Rapid Vienna	90	90	90					270
6	MF	KAINZ Tobias	31.10.1992	Heerenveen (NED)	90	90	45 >					225
7	MF	STOEGER Kevin	27.08.1993	VfB Stuttgart (GER)	RES	RES	ABS					0
8	MF	GUCHER Robert	20.02.1991	KSV Superfund	90	45 >	> 45					180
9	FW	WEIMANN Andreas	05.08.1991	Aston Villa (ENG)	90	68 >	45 >					203
10	FW	MITROVIC Radovan	25.05.1992	Emmen (NED)	ABS	> 45	RES					45
11	MF	OFFENBACHER Daniel	18.02.1992	Red Bull Salzburg	69 >	RES	> 45					114
12	GK	RIEGLER Christoph	30.03.1992	St. Pölten	RES	RES	RES					0
13	MF	ZIEGL Marcel	20.12.1992	Ried	RES	57 >	RES					57
14	DF	FARKAS Patrick	09.09.1992	Mattersburg	90	90	90					270
15	DF	RATH Lukas	18.01.1992	Mattersburg	90	90	90					270
16	MF	TEIGL Georg	09.02.1991	Red Bull Salzburg	> 31	> 33	ABS					64
17	MF	MEILINGER Marco	03.08.1991	Red Bull Salzburg	> 21	RES	> 27					48
18	MF	KLEM Christian	21.04.1991	Sturm Graz	> 45	90	90					225
19	MF	SCHUETZ Daniel	19.06.1991	Wacker Innsbruck	45 >	RES	63 >					108
20	FW	ZULJ Robert	05.02.1992	Ried	59 >	> 22	90					171
21	GK	PETERMANN Philip	03.08.1991	Parndorf	RES	RES	RES					0

Key: GK: Goalkeeper; DF: Defender; MF: Midfielder; FW: Forward; RES: Substitute; NEL: Not eligible to play; INJ: Injured; ABS: Absent; DNP: Not in line-up

Outstanding players

- 18 KLEM Christian: hard-working attacking midfielder with good passing
- 18 KLEM Christian : milieu de terrain offensif endurant et solide dans les duels ; bonne qualité de passes
- 18 KLEM Christian: centro ofensivo con gran capacidad de carrera y buen pase
- 18 KLEM Christian: laufstarker offensiver Mittelfeldspieler mit gutem Passspiel



HERAF
Andreas
10.09.1967
Austria

Career as a coach

- 2001-2002 1. FC Saarbrücken, Germany (assistant)
- 2002-2003 U-19 team Rapid Vienna
- 2003-2005 SC Austria Lustenau
- 2005 SC Schwanenstadt
- 2006 FC Superfund Pasching
- 2006-2007 SC Schwanenstadt
- 2007-2008 SC-ESV Parndorf 1919
- Since 2008 U-17 and U-20 national teams

Average age

19/08

Number of players playing abroad

5

Disciplinary record

- Yellow cards 6
- Red cards (indirect) 0
- Red cards (direct) 0

Key points

- Basic formation: 4-3-3/4-4-1-1/3-3-3-1
- Counter-attacks
- Deep defensive block
- Attacks using the width
- Athletic players
- Strong, hard-working players

- Système de jeu : 4-3-3/4-4-1-1/3-3-3-1
- Bon jeu en contre
- Bloc défensif bas
- Offensives utilisant la largeur
- Joueurs athlétiques
- Joueurs endurants et volontaires

- Esquema táctico general: 4-3-3/4-4-1-1/3-3-3-1
- Contraataque
- Línea defensiva rezagada
- Ataques por las bandas
- Jugadores atléticos
- Impresionante capacidad de carrera de algunos jugadores

- Generelles Spielsystem: 4-3-3/4-4-1-1/3-3-3-1
- Konterspiel
- Tief stehende Abwehr
- Angriffsspiel über die Flügel
- Athletische Spieler
- Grosse Lauf- und Einsatzbereitschaft der Spieler

Brazil

Final ranking: 1st place



Starting formation:
Brazil v. Portugal (4-3-3/4-3-1-2)

Preliminary competition

17.01.11	Brazil v. Paraguay	4-2 (2-0)
20.01.11	Colombia v. Brazil	1-3 (0-0)
23.01.11	Brazil v. Bolivia	1-1 (0-0)
25.01.11	Ecuador v. Brazil	0-1 (0-1)
31.01.11	Chile v. Brazil	1-5 (1-1)
03.02.11	Brazil v. Colombia	2-0 (1-0)
06.02.11	Argentina v. Brazil	2-1 (1-0)
09.02.11	Ecuador v. Brazil	0-1 (0-1)
12.02.11	Uruguay v. Brazil	0-6 (0-2)

Final competition

29.07.11	Brazil v. Egypt	1-1 (1-1)
01.08.11	Brazil v. Austria	3-0 (1-0)
04.08.11	Brazil v. Panama	4-0 (2-0)
10.08.11	Brazil v. Saudi Arabia	3-0 (0-0)
14.08.11	Brazil v. Spain	2-2 a.e.t. (1-1, 1-0) 4-2 PSO
17.08.11	Brazil v. Mexico	2-0 (0-0)
20.08.11	Brazil v. Portugal	3-2 a.e.t. (2-2, 1-1)

Goalscorers		PHILIPPE COUTINHO (10)	3
HENRIQUE (19)	5	WILLIAN (9)	2
DUDU (7)	3	DANILO (2)	1
OSCAR (11)	3	GABRIEL SILVA (16)	1

Appearances

No.	Pos.	Name	Date of birth	Club (Country)	Match 1	Match 2	Match 3	Match 4	Match 5	Match 6	Match 7	Total
					EGY 1-1	AUT 3-0	PAN 4-0	Last 16 KSA 3-0	¼-Final ESP 4-2 PSO	½-Final MEX 2-0	Final POR 3-2 a.e.t.	
1	GK	GABRIEL	27.09.1992	Cruzeiro	90	90	90	90	120	90	120	690
2	DF	DANILO	15.07.1991	Santos	90	90	90	90	120	90	120	690
3	DF	BRUNO UVINI	03.06.1991	Sao Paulo	90	90	90	90	120	90	120	690
4	DF	JUAN JESUS	10.06.1991	Internacional	90	90	NEL	90	120	90	120	600
5	MF	FERNANDO	03.03.1992	Gremio	90	90	18 >	90	120	90	120	618
6	DF	ALEX SANDRO	26.01.1991	Santos	RES	13 >	ABS	ABS	ABS	ABS	ABS	13
7	MF	DUDU	07.01.1992	Cruzeiro	> 20	> 17	> 72	> 28	> 42	> 21	> 58	258
8	MF	CASEMIRO	23.02.1992	Sao Paulo	70 >	90	90	45 >	120	90	120	625
9	FW	WILLIAN	23.11.1991	Sao Paulo	80 >	73 >	39 >	> 45	63 >	55 >	45 >	400
10	MF	PHILIPPE COUTINHO	12.06.1992	Inter (ITA)	90	90	78 >	78 >	78 >	69 >	62 >	545
11	MF	OSCAR	09.09.1991	Internacional	90	90	90	90	98 >	90	120	668
12	GK	CESAR	27.01.1992	Flamengo	RES	RES	RES	RES	RES	RES	RES	0
13	DF	FRAUCHES	28.09.1992	Flamengo	RES	RES	RES	RES	RES	RES	RES	0
14	MF	ALLAN	08.01.1991	Vasco da Gama	RES	RES	RES	RES	> 22	> 21	> 75	118
15	DF	ROMARIO LEIRIA	28.06.1992	Internacional	RES	RES	90	RES	RES	RES	RES	90
16	DF	GABRIEL SILVA	13.05.1991	Palmeiras	90	> 77	90	90	120	69 >	45 >	581
17	DF	GALHARDO	30.10.1991	Flamengo	RES	RES	> 51	90	RES	RES	RES	141
18	MF	ALAN PATRICK	13.05.1991	Santos	45 >	RES	RES	RES	RES	RES	RES	45
19	FW	HENRIQUE	27.05.1991	Sao Paulo	> 10	65 >	90	62 >	120	90	120	557
20	FW	NEGUEBA	07.04.1992	Flamengo	> 45	> 25	> 12	> 12	> 57	> 35	> 75	261
21	GK	ALEKSANDER	20.02.1991	Avai	RES	RES	RES	RES	RES	RES	RES	0

Key: GK: Goalkeeper; DF: Defender; MF: Midfielder; FW: Forward; RES: Substitute; NEL: Not eligible to play; INJ: Injured; ABS: Absent; DNP: Not in line-up

Outstanding players

- 11 OSCAR: left-sided midfielder with excellent technique, good vision and passing
 - 10 PHILIPPE COUTINHO: attacking midfielder with good dribbling skills, technique and shooting
 - 19 HENRIQUE: fast, dangerous attacker, holds the ball up well, good passing
 - 3 BRUNO UVINI: competitive defensive organiser, good in the air, good positional play
 - 5 FERNANDO: hard-running defensive midfielder with good technique and vision, links defence and attack
-
- 11 OSCAR : milieu gauche technique doté d'un bon jeu de passes et d'une bonne vision du jeu
 - 10 PHILIPPE COUTINHO : milieu offensif technique et bon dribbleur ; très adroit devant le but
 - 19 HENRIQUE : attaquant rapide et dangereux ; bonne protection de balle et bonne qualité de passe
 - 3 BRUNO UVINI : défenseur fort dans les duels, au sol comme dans les airs ; organise la défense, bon placement
 - 5 FERNANDO : milieu défensif endurant et technique doté d'une bonne vision du jeu ; relais entre la défense et l'attaque
-
- 11 OSCAR: volante izquierdo de excelente técnica y buenos pases; sabe leer el partido
 - 10 PHILIPPE COUTINHO: mediapunta de buena técnica y definición
 - 19 HENRIQUE: rápido delantero peligroso frente a la portería, de buena técnica y pases medidos
 - 3 BRUNO UVINI: poderoso central tanto en el cuerpo a cuerpo como en el juego aéreo; sabe cubrir su demarcación
 - 5 FERNANDO: veloz volante de contención con gran técnica y visión de juego; engranaje entre la defensa y el ataque
-
- 11 OSCAR: technisch versierter linker Mittelfeldspieler mit guter Spielübersicht und gutem Passspiel
 - 10 PHILIPPE COUTINHO: dribbelstarker offensiver Mittelfeldspieler mit guter Technik und Abschlussstärke
 - 19 HENRIQUE: schneller und torgefährlicher Angreifer mit guter Ballabdeckung und gutem Passspiel
 - 3 BRUNO UVINI: zweikampf- und kopfballstarker Organisator der Abwehr mit gutem Positionsspiel
 - 5 FERNANDO: laufstarker defensiver Mittelfeldspieler mit guter Technik und Spielübersicht, Bindeglied zwischen Abwehr und Angriff



FRANCO
Ney
22.07.1966
Brazil

Career as a coach

- 2004-2006 Ipatinga FC
- 2006-2007 Flamengo
- 2007-2008 Clube Atletico Paranaense
- 2008-2009 Botafogo
- 2009-2010 Coritiba FC
- Since 2010 U-20 national team

Average age

19/10

Number of players playing abroad

1

Disciplinary record

Yellow cards 11
Red cards (indirect) 0
Red cards (direct) 0

Key points

- Basic formation: 4-3-3/4-3-1-2
 - Patient build-up play from the back through the midfield
 - Effective use of full-backs
 - Good individual technique
 - Constructive build-up play
 - Width of the pitch used well – wingers attack the goal, are able to cut in, good in one-on-one situations
 - Determination
 - Experience and composure
 - Good substitutions by the coach
 - Disciplined, well-organised defence
-
- Esquema táctico general: 4-3-3/4-3-1-2
 - Paciente armado de juego desde la retaguardia, pasando por el medio campo
 - Intervención eficiente de los zagueros laterales
 - Excelente técnica individual
 - Armado equilibrado
 - Juego que aprovecha todo el campo – extremos que incursionan en el centro, buenos en el uno contra uno
 - Gran determinación
 - Experiencia e ingenio
 - Buenas sustituciones del entrenador
 - Defensa disciplinada y bien organizada
-
- Système de jeu : 4-3-3/4-3-1-2
 - Construction patiente depuis l'arrière et passant par le milieu
 - Participation active des latéraux
 - Bonne technique individuelle
 - Jeu posé et construit
 - Jeu bien déployé sur la largeur – les ailiers, bons en un contre un, repiquent dans l'axe
 - Grande détermination
 - Expérience et sérénité
 - Remplacements judicieux
 - Défense disciplinée
-
- Generelles Spielsystem: 4-3-3/4-3-1-2
 - Geduldiger Spielaufbau aus der Verteidigung über das Mittelfeld
 - Effektives Einschalten der Aussenverteidiger
 - Gute individuelle Technik
 - Überlegter Spielaufbau
 - Spiel über die ganze Spielfeldbreite, zweikampfstarke und bei Bedarf nach innen ziehende Flügelspieler
 - Grosse Einsatzbereitschaft
 - Erfahrung und Abgeklärtheit
 - Entscheidende Einwechslungen des Trainers
 - Disziplinierte, gut organisierte Abwehr

Cameroon

Final ranking: 11th place

Preliminary competition

25.07.10	Cameroon v. Central African Rep.	4-0
06.08.10	Central African Rep. v. Cameroon	1-1
25.09.10	Congo v. Cameroon	0-1
24.10.10	Cameroon v. Congo	2-0
18.04.11	Cameroon v. Gambia	1-0 (1-0)
21.04.11	Nigeria v. Cameroon	0-1 (0-1)
24.04.11	Ghana v. Cameroon	1-1 (1-0)
28.04.11	Cameroon v. Egypt	0-0 a.e.t. 4-2 PSO
01.05.11	Nigeria v. Cameroon	3-2 a.e.t. (2-2, 0-0)

Final competition

30.07.11	Cameroon v. New Zealand	1-1 (1-1)
02.08.11	Portugal v. Cameroon	1-0 (1-0)
05.08.11	Uruguay v. Cameroon	0-1 (0-1)
09.08.11	Cameroon v. Mexico	1-1 a.e.t. (0-0) 0-3 PSO

Goalscorers

MBONDI Christ (19)	1
MBONGO Emmanuel (8)	1
OHANDZA Franck (9)	1



Starting formation:
Cameroon v. Mexico (4-1-3-2)

Appearances

No.	Pos.	Name	Date of birth	Club (Country)	Match 1	Match 2	Match 3	Match 4	Total
					NZL 1-1	POR 0-1	URU 1-0	Last 16 MEX 0-3 PSO	
1	GK	TANGOANTIO Thierry	04.05.1992	Sable de Batie	RES	RES	RES	RES	0
2	DF	NYATCHOU Eric	03.06.1991	Strasbourg (FRA)	90	90	> 44	120	344
3	DF	OYONGO Ambroise	22.06.1991	Coton Sport	90	90	90	120	390
4	DF	YAYA Banana	29.07.1991	Esperance (TUN)	90	90	90	120	390
5	DF	MVOM Ghislain	23.10.1992	Astres	90	71 exp.	NEL	NEL	161
6	DF	NGUESSI Idriss	02.05.1992	Etoa-Meki	RES	RES	90	120	210
7	MF	SONGOO Yann	19.11.1991	Zaragoza (ESP)	RES	RES	> 27	RES	27
8	MF	MBONGO Emmanuel	13.03.1993	Coton Sport	> 22	75 >	84 >	90 >	271
9	FW	OHANDZA Franck	28.09.1991	Buriram PEA (THA)	90	90	90	120	390
10	MF	BITANG Clarence	02.09.1992	Astres	68 >	47 >	> 6	> 43	164
11	FW	MAKOTA Yannick	20.01.1992	Nancy (FRA)	RES	> 27	RES	RES	27
12	MF	KOM Franck	18.09.1991	Panthère de Bangangté	90	90	90	NEL	270
13	DF	TCHAHA Serge	04.08.1993	Torre Levante (ESP)	90	90	RES	> 63	243
14	MF	ATOUBA Yazid	02.01.1993	Canon Yaounde	90	> 43	46 >	57 >	236
15	DF	MENGUE Maxime	14.04.1992	Canon Yaounde	RES	> 15	90	120	225
16	GK	EFALA Jean	11.08.1992	Fovu Baham	90	90	90	120	390
17	DF	MBULUBA Jushua	15.01.1992	Renaissance	RES	RES	RES	> 30	30
18	MF	MBEGA Herve	02.02.1994	Mallorca (ESP)	RES	RES	63 >	77 >	140
19	FW	MBONDI Christ	02.02.1992	Sion (SUI)	90	63 >	90	120	363
20	FW	SAME Eric	15.12.1992	Torrellano Illice (ESP)	RES	RES	RES	RES	0
21	GK	NGANA Eric	03.10.1992	Renaissance	RES	RES	RES	RES	0

Key: GK: Goalkeeper; DF: Defender; MF: Midfielder; FW: Forward; RES: Substitute; NEL: Not eligible to play; INJ: Injured; ABS: Absent; DNP: Not in line-up

Outstanding players

- 8 MBONGO Emmanuel: hard-working left-sided midfielder with good technique
- 2 NYATCHOU Eric: tireless defensive midfielder with good vision
- 8 MBONGO Emmanuel : milieu gauche endurant et doté d'une bonne technique
- 2 NYATCHOU Eric : milieu de terrain défensif infatigable doté d'une bonne lecture du jeu
- 8 MBONGO Emmanuel: centrocampista izquierdo de potente carrera y buena técnica
- 2 NYATCHOU Eric: infatigable volante de contención con buena visión de juego
- 8 MBONGO Emmanuel: laufstarker linker Mittelfeldspieler mit guter Technik
- 2 NYATCHOU Eric: unermüdlicher defensiver Mittelfeldspieler mit guter Spielübersicht



**NDTOUNGOU
Martin**
06.01.1958
Cameroon

Career as a coach

2000-2003 U-23 national team (assistant)
2003-2009 National "A" team (assistant)
Since 2009 U-20 national team

Average age

19/03

Number of players playing abroad

9

Disciplinary record

Yellow cards 6
Red cards (indirect) 0
Red cards (direct) 1

Key points

- Basic formation: 4-1-3-2
- Good wing play
- Athletic players
- Compact defence
- Attacks using the width
- Strong, hard-working players
- Players with pace

- Système de jeu : 4-1-3-2
- Bonne utilisation des couloirs
- Joueurs athlétiques
- Défense compacte
- Offensives utilisant la largeur
- Joueurs endurants et volontaires
- Joueurs rapides

- Esquema táctico general: 4 -1-3-2
- Marcado despliegue por las bandas
- Jugadores atléticos
- Defensa compacta
- Ataques por las bandas
- Impresionante capacidad de carrera de algunos jugadores
- Jugadores veloces

- Generelles Spielsystem: 4-1-3-2
- Ausgeprägtes Flügelspiel
- Athletische Spieler
- Kompaktes Defensivverhalten
- Angriffsspiel über die Flügel
- Grosse Lauf- und Einsatzbereitschaft der Spieler
- Schnelle Spieler

Colombia

Final ranking: 6th place

Preliminary competition

17.01.11	Colombia v. Ecuador	1-1 (0-1)
20.01.11	Colombia v. Brazil	1-3 (0-0)
25.01.11	Colombia v. Bolivia	2-1 (2-0)
28.01.11	Colombia v. Paraguay	3-3 (1-2)
31.01.11	Uruguay v. Colombia	1-0 (1-0)
03.02.11	Brazil v. Colombia	2-0 (1-0)
06.02.11	Ecuador v. Colombia	0-0
09.02.11	Colombia v. Chile	1-3 (1-2)
12.02.11	Colombia v. Argentina	0-2 (0-2)

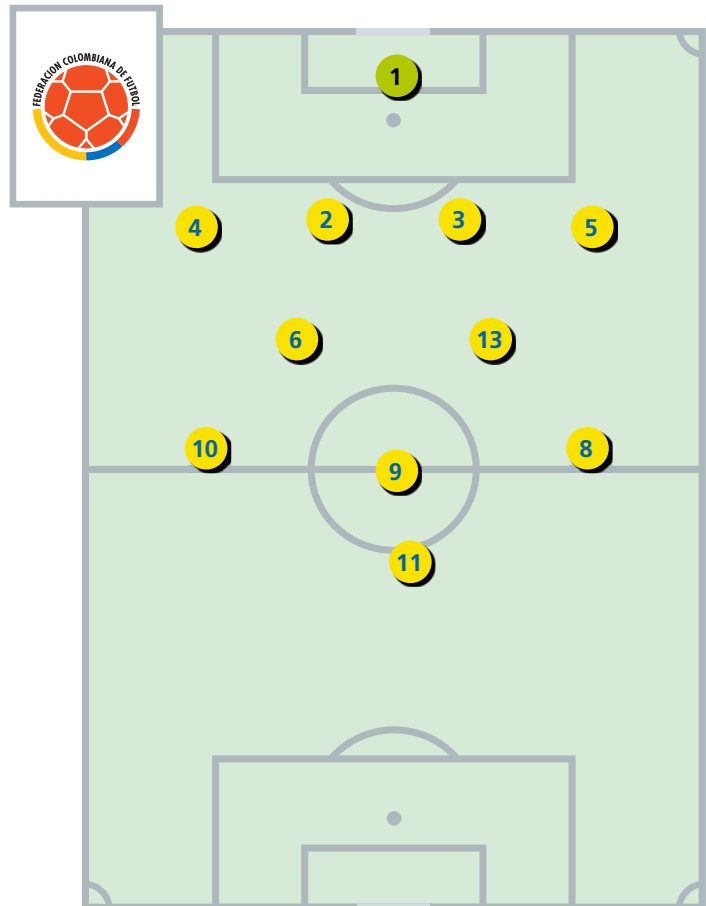
(Qualified automatically as hosts)

Final competition

30.07.11	Colombia v. France	4-1 (1-1)
02.08.11	Colombia v. Mali	2-0 (1-0)
05.08.11	Colombia v. Korea Republic	1-0 (1-0)
09.08.11	Colombia v. Costa Rica	3-2 (0-0)
13.08.11	Mexico v. Colombia	3-1 (1-0)

Goalscorers

MURIEL Luis (9)	4	FRANCO Pedro (3)	1
RODRIGUEZ James (10)	3	VALENCIA Jose (20)	1
ARIAS Santiago (4)	1	ZAPATA Duvan (11)	1



Starting formation:
Mexico v. Colombia (4-2-3-1)

Appearances

No.	Pos.	Name	Date of birth	Club (Country)	Match 1	Match 2	Match 3	Match 4	Match 5	Total
					FRA 4-1	MLI 2-0	KOR 1-0	Last 16 CRC 3-2	¼-Final MEX 1-3	
1	GK	BONILLA Cristian	20.06.1993	Boyaca Chico	90	90	90	90	90	450
2	DF	OSPINA Luciano	18.02.1991	Huracan (ARG)	RES	RES	RES	RES	90	90
3	DF	FRANCO Pedro	23.04.1991	Millonarios	90	90	90	90	90	450
4	DF	ARIAS Santiago	13.01.1992	La Equidad	71 >	90	RES	90	90	341
5	DF	QUINONES Hector	17.03.1992	Deportivo Cali	90	90	90	45 >	90	405
6	MF	MORENO Didier	15.09.1991	Independiente Santa Fe	90	90	90	67 >	90	427
7	FW	CASTILLO Fabian	17.06.1992	FC Dallas (USA)	RES	> 29	RES	RES	> 18	47
8	MF	ORTEGA Michael	06.04.1991	Atlas (MEX)	90	71 >	68 >	90	76 >	395
9	FW	MURIEL Luis	16.04.1991	Udinese (ITA)	87 >	85 >	90	90	90	442
10	MF	RODRIGUEZ James	12.07.1991	Porto (POR)	78 >	90	69 >	90	90	417
11	FW	ZAPATA Duvan	01.04.1991	America de Cali	> 3	RES	RES	> 23	84 >	110
12	GK	MARMOLEJO Andres	10.09.1991	Bogota FC	RES	RES	RES	RES	RES	0
13	MF	CABEZAS Juan	27.02.1991	Deportivo Cali	90	90	72 >	90	72 >	414
14	DF	DIAZ Juan	10.10.1992	Deportivo Pasto	> 19	RES	90	RES	RES	109
15	MF	CANDELO Yerson	24.02.1992	Deportivo Cali	RES	> 19	> 21	RES	RES	40
16	MF	MOSQUERA Jonny	17.02.1991	Envigado	RES	RES	> 18	RES	RES	18
17	MF	CALLE Javier	29.04.1991	Independiente Medellin	> 12	> 5	> 22	> 45	> 14	98
18	MF	PEREZ Sebastian	29.03.1993	Nacional	RES	RES	RES	> 30	RES	30
19	DF	MURILLO Jeison	27.05.1992	Granada (ESP)	90	90	90	90	NEL	360
20	FW	VALENCIA Jose	18.12.1991	Independiente Santa Fe	90	61 >	90	60 >	> 6	307
21	GK	VILLATE Juan	14.02.1991	Millonarios	RES	RES	RES	RES	RES	0

Key: GK: Goalkeeper; DF: Defender; MF: Midfielder; FW: Forward; RES: Substitute; NEL: Not eligible to play; INJ: Injured; ABS: Absent; DNP: Not in line-up

Outstanding players

- 10 RODRIGUEZ James: creative attacking midfielder with excellent technique, quick off the mark, good vision and accurate crossing
- 9 MURIEL Luis: pacey, dangerous and very hard-running attacker
- 3 FRANCO Pedro: competitive and aerially dominant defensive organiser with good positional sense
- 10 RODRIGUEZ James : milieu offensif créatif, dynamique et technique ; bonne vision du jeu, centres précis
- 9 MURIEL Luis : attaquant rapide et dangereux ; grande disponibilité
- 3 FRANCO Pedro : leader de la défense très présent dans les duels et dans le jeu aérien ; bon placement
- 10 RODRÍGUEZ James: centrocampista de excelente técnica, creativo, veloz y ofensivo con gran visión de juego y centros medidos
- 9 MURIEL Luis: veloz delantero, peligroso ante la portería, incansable en sus carreras
- 3 FRANCO Pedro: organizador de la defensa infalible en el uno contra uno y en el juego aéreo; sabe colocarse
- 10 RODRÍGUEZ James: technisch versierter, kreativer und antrittsschneller offensiver Mittelfeldspieler mit guter Spielübersicht und präzisen Flankenbällen
- 9 MURIEL Luis: schneller und torgefährlicher Angreifer mit grosser Laufbereitschaft
- 3 FRANCO Pedro: zweikampf- und kopfballstarker Abwehrorganisator mit gutem Stellungsspiel



LARA
Eduardo
04.09.1959
Colombia

Career as a coach

2000	Boca Juniors de Cali
2001-2002	Deportes Quindío
2003	U-17 national team
2004	U-15 national team
2005-2007	U-20 national team
2007-2008	U-17 national team
2008-2010	National "A" team
Since 2010	U-20 national team

Average age

19/09

Number of players playing abroad

6

Disciplinary record

Yellow cards	8
Red cards (indirect)	0
Red cards (direct)	0

Key points

- Basic formation: 4-2-3-1
- Compact defence
- Influential individual player: RODRIGUEZ (10)
- Midfield pressing
- Good wing play
- Good individual technique
- Athletic players
- Système de jeu : 4-2-3-1
- Défense compacte
- Individualité capable de faire la différence : RODRIGUEZ (10)
- Pressing au milieu
- Bonne utilisation des couloirs
- Bonne technique individuelle
- Joueurs athlétiques

- Esquema táctico general: 4-2-3-1
- Defensa compacta
- Solista capaz de definir un partido: RODRIGUEZ (10)
- Presión de la línea media
- Marcado despliegue por las bandas
- Excelente técnica individual
- Jugadores atléticos

- Generelles Spielsystem: 4-2-3-1
- Kompaktes Defensivverhalten
- Spielbestimmender Einzelkönner: RODRIGUEZ (10)
- Mittelfeldpressing
- Ausgeprägtes Flügelspiel
- Gute individuelle Technik
- Athletische Spieler

Costa Rica

Final ranking: 15th place

Preliminary competition

23.11.10	Costa Rica v. Nicaragua	4-0 (1-0)
25.11.10	Panama v. Costa Rica	1-0 (0-0)
11.12.10	El Salvador v. Costa Rica	1-0 (1-0)
18.12.10	Costa Rica v. El Salvador	1-1 (1-0)
30.03.11	Guadeloupe v. Costa Rica	0-3 (0-0)
01.04.11	Costa Rica v. Canada	3-0 (1-0)
05.04.11	Costa Rica v. Cuba	6-1 (2-1)
08.04.11	Guatemala v. Costa Rica	1-2 (0-1)
10.04.11	Costa Rica v. Mexico	1-3 (1-2)

Final competition

31.07.11	Costa Rica v. Spain	1-4 (0-1)
03.08.11	Australia v. Costa Rica	2-3 (1-2)
06.08.11	Ecuador v. Costa Rica	3-0 (2-0)
09.08.11	Colombia v. Costa Rica	3-2 (0-0)

Goalscorers

RUIZ John (6)	3
CAMPBELL Joel (10)	2
ESCOE Mynor (7)	1



Starting formation:
Colombia v. Costa Rica (4-2-3-1)

Appearances

No.	Pos.	Name	Date of birth	Club (Country)	Match 1	Match 2	Match 3	Match 4	Total
					ESP 1-4	AUS 3-2	ECU 0-3	COL 2-3	
1	GK	VARGAS Mauricio	10.08.1992	Albacete (ESP)	90	90	90	RES	270
2	DF	SMITH Jordan	23.04.1991	Le Havre (FRA)	90	90	90	90	360
3	DF	BROWN Keyner	30.12.1991	Orion Desamparados	RES	RES	68 >	RES	68
4	DF	CONTRERAS Ariel	05.10.1991	Saprissa	90	90	90	90	360
5	MF	CHAVEZ Rafael	15.01.1991	Saprissa	RES	RES	> 34	59 >	93
6	FW	RUIZ John	10.01.1994	Saprissa	> 31	90	90	82 >	293
7	FW	ESCOE Mynor	06.04.1991	Lorient (FRA)	82 >	90	NEL	90	262
8	MF	GOLOBIO Juan	C 09.07.1992	Saprissa	90	74 >	56 >	90	310
9	FW	DIAZ Joshua	14.02.1991	Puntarenas	> 8	RES	RES	RES	8
10	FW	CAMPBELL Joel	26.06.1992	Saprissa	90	89 >	90	90	359
11	FW	VEGA Bryan	27.05.1991	Orion Desamparados	81 >	62 >	62 >	> 8	213
12	MF	CALVO Diego	25.03.1991	Alajuela	59 >	> 28	> 22	RES	109
13	GK	BRICENO Kevin	21.10.1991	Orion Desamparados	RES	RES	RES	RES	0
14	FW	BLANCO Vianney	01.09.1992	Alajuelense	RES	> 1	RES	RES	1
15	DF	MORA Joseph	15.01.1993	Alajuelense	90	90	90	90	360
16	DF	SOTO Ariel	C 14.05.1992	Orion Desamparados	90	RES	RES	90	180
17	MF	TEJEDA Yeltsin	C 17.03.1992	Saprissa	90	90	90	NEL	270
18	GK	CRUZ Aaron	25.05.1991	San Carlos	RES	RES	RES	90	90
19	MF	VEGA Deyver	19.09.1992	Saprissa	> 9	RES	> 28	> 31	68
20	DF	CALVO Francisco	08.07.1992	San Jac Sports (USA)	RES	90	90	> 3	183
21	MF	MARTINEZ Pablo	14.01.1992	Alajuelense	RES	> 16	RES	87 >	103

Key: GK: Goalkeeper; DF: Defender; MF: Midfielder; FW: Forward; RES: Substitute; NEL: Not eligible to play; INJ: Injured; ABS: Absent; DNP: Not in line-up

Outstanding players

- 10 CAMPBELL Joel: creative attacker with good dribbling skills and vision
- 8 GOLOBIO Juan: hard-working central midfielder with good shots and passing
- 10 CAMPBELL Joel : attaquant créatif et bon dribbleur ; bonne vision du jeu
- 8 GOLOBIO Juan : milieu axial endurant et doté d'une bonne frappe ; bon jeu de passes
- 10 CAMPBELL Joel: creativo y habilidoso ariete con una privilegiada visión de juego
- 8 GOLOBIO Juan: mediocampista central de potente carrera y mejor disparo que también destaca por sus pases
- 10 CAMPBELL Joel: kreativer und dribbelstarker Angreifer mit guter Spielübersicht
- 8 GOLOBIO Juan: lauf- und schussstarker zentraler Mittelfeldspieler mit gutem Passspiel



**GONZALEZ
Ronald**
08.08.1970
Costa Rica

Career as a coach

2005-2006	Youth teams Deportivo Saprissa
2006-2007	Saprissa de Corazon
2007-2008	National "A" team (assistant)
2010	National "A" team (interim coach)
Since 2007	U-20 national team
Since 2009	U-23 national team

Average age

19/07

Number of players playing abroad

4

Disciplinary record

Yellow cards	13
Red cards (indirect)	0
Red cards (direct)	0

Key points

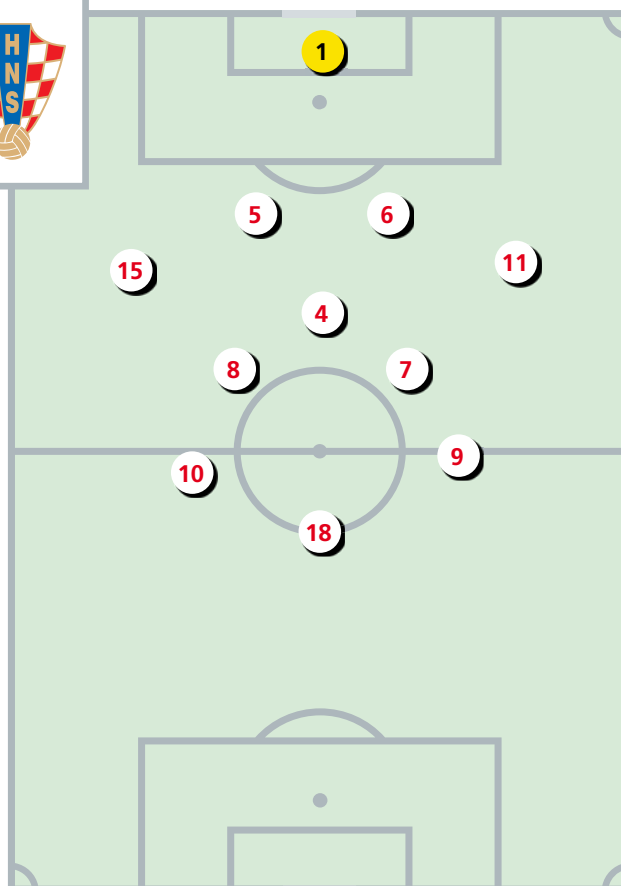
- Basic formation: 4-2-3-1
- Rapid transition from attack to defence
- Attacking power in one-on-one situations
- Assured combination play
- Effective combination play between target striker and deep-lying striker
- Influential individual player: CAMPBELL (10)
- Determination
- Système de jeu : 4-2-3-1
- Bon repli défensif
- Présence dans les duels offensifs
- Bonne construction
- Bonne entente entre l'avant-centre et le second attaquant
- Individualité capable de faire la différence : CAMPBELL (10)
- Grande détermination

- Esquema táctico general: 4-2-3-1
- Rápida transición ataque-defensa
- Hábil en el uno contra uno (ofensivo)
- Hábil juego de combinaciones
- Buena combinación de pases entre el punta y el mediapunta
- Solista capaz de definir un partido: CAMPBELL (10)
- Gran determinación

- Generelles Spielsystem: 4-2-3-1
- Schnelles Umschalten von Angriff auf Abwehr
- Zweikampfstärke (offensiv)
- Sicheres Kombinationsspiel
- Gutes Zusammenspiel zwischen Sturmspitze und hängender Spitze
- Spielbestimmender Einzelkönner: CAMPBELL (10)
- Grosse Einsatzbereitschaft

Croatia

Final ranking: 23rd place



Starting formation:
Croatia v. Saudi Arabia (4-3-2-1)

Preliminary competition

23.09.09	Croatia v. Estonia	3-0 (2-0)
25.09.09	Lithuania v. Croatia	1-2 (1-0)
28.09.09	Croatia v. Switzerland	1-0 (1-0)
19.05.10	Croatia v. Belgium	2-1 (1-0)
21.05.10	Croatia v. Montenegro	3-0 (1-0)
24.05.10	Croatia v. Scotland	1-0 (1-0)
18.07.10	Croatia v. Spain	1-2 (1-0)
21.07.10	Croatia v. Italy	0-0
24.07.10	Portugal v. Croatia	0-5 (0-3)
27.07.10	France v. Croatia	2-1 (1-1)

Final competition

31.07.11	Croatia v. Saudi Arabia	0-2 (0-0)
03.08.11	Croatia v. Nigeria	2-5 (1-2)
06.08.11	Croatia v. Guatemala	0-1 (0-0)

Goalscorers

KRAMARIC Andrej (9)	1
LENDRIC Ivan (18)	1

Appearances

No.	Pos.	Name	Date of birth	Club (Country)	Match 1	Match 2	Match 3					Total	
					KSA 0-2	NGA 2-5	GUA 0-1						
1	GK	DELAC Matej	20.08.1992	Vitesse/AGOVV (NED)	90	90	90						270
2	DF	HORVAT Ivor	19.01.1991	Lokomotiva Zagreb	RES	RES	INJ						0
3	DF	GLAVICA Dejan	20.08.1991	Varteks	> 45	65 >	> 5						115
4	MF	ADRIJASEVIC Franko	22.06.1991	Hajduk Split	72 >	> 16	> 17						105
5	DF	KELIC Renato	31.03.1991	Slovan Liberec (CZE)	90	90	45 >						225
6	DF	GLUMAC Tomislav	14.05.1991	Hajduk Split	90	90	90						270
7	MF	PAMIC Zvonko	04.02.1991	MSV Duisburg (GER)	90	90	NEL						180
8	MF	ADEMI Arijan	29.05.1991	Dinamo Zagreb	90	74 >	90						254
9	FW	KRAMARIC Andrej	19.06.1991	Dinamo Zagreb	90	90	INJ						180
10	MF	OZOBIC Filip	08.04.1991	Spartak Moscow (RUS)	45 >	> 9	73 >						127
11	MF	TICINOVIC Mario	20.08.1991	Hajduk Split	90	90	90						270
12	GK	PICAK Dominik	12.02.1992	Lokomotiva Zagreb	RES	RES	RES						0
13	DF	LESKOVIC Marko	27.04.1991	Osijek	RES	RES	90						90
14	DF	PUNCEC Roberto	27.10.1991	Varteks	> 45	90	90						225
15	MF	JAKOLIS Antonio	28.02.1992	Sibenik	45 >	RES	90						135
16	MF	MLINAR Frano	30.03.1992	Lokomotiva Zagreb	RES	> 25	85 >						110
17	FW	MAGLICA Anton	11.11.1991	Osijek	> 18	RES	> 45						63
18	FW	LENDRIC Ivan	08.08.1991	Hajduk Split	90	90	90						270
19	MF	ZULIM Marin	26.10.1991	Hajduk Split	RES	RES	RES						0
20	FW	BLAZEVIC Ivan	25.07.1992	Inker Zapresic	RES	81 >	RES						81
21	GK	PARADZIKOVIC Michael	09.01.1992	Cibalia	RES	RES	RES						0

Key: GK: Goalkeeper; DF: Defender; MF: Midfielder; FW: Forward; RES: Substitute; NEL: Not eligible to play; INJ: Injured; ABS: Absent; DNP: Not in line-up

Outstanding players

- 7 PAMIC Zvonko: attacking midfielder with excellent technique and good crosses
- 7 PAMIC Zvonko : milieu offensif doué techniquement ; bonne qualité de centres
- 7 PAMIC Zvonko: mediocampista ofensivo muy técnico de centros medidos
- 7 PAMIC Zvonko: technisch starker offensiver Mittelfeldspieler mit guten Flankenbällen



GRNJA
Ivan
 26.04.1948
 Croatia

Career as a coach

1984-1993 Youth academy NK Osijek
 1993-1994 NK Osijek
 1996-2000 Youth regional teams
 Since 2000 U-19 and U-20 national teams

Average age

19/11

Number of players playing abroad

4

Disciplinary record

Yellow cards 7
 Red cards (indirect) 0
 Red cards (direct) 0

Key points

- Basic formation: 4-3-2-1/4-4-2
- Attacks using the width
- Aerial strength used effectively at set pieces in attack
- Athletic players
- Tactical flexibility (adapting to the state of play)
- Good individual technique
- Système de jeu : 4-3-2-1/4-4-2
- Offensives utilisant la largeur
- Qualité du jeu de tête mise à profit sur balles arrêtées
- Joueurs athlétiques
- Flexibilité tactique (adaptation à la situation)
- Bonne technique individuelle

- Esquema táctico general: 4-3-2-1/4-4-2
- Ataques por las bandas
- Eficaz juego aéreo en jugadas ensayadas
- Jugadores atléticos
- Flexibilidad táctica (adaptación a la situación)
- Excelente técnica individual
- Generelles Spielsystem: 4-3-2-1/4-4-2
- Angriffsspiel über die Flügel
- Kopfballstärke bei eigenen Standardsituationen
- Athletische Spieler
- Taktische Flexibilität (situative Anpassung)
- Gute individuelle Technik

Ecuador

Final ranking: 12th place

Preliminary competition

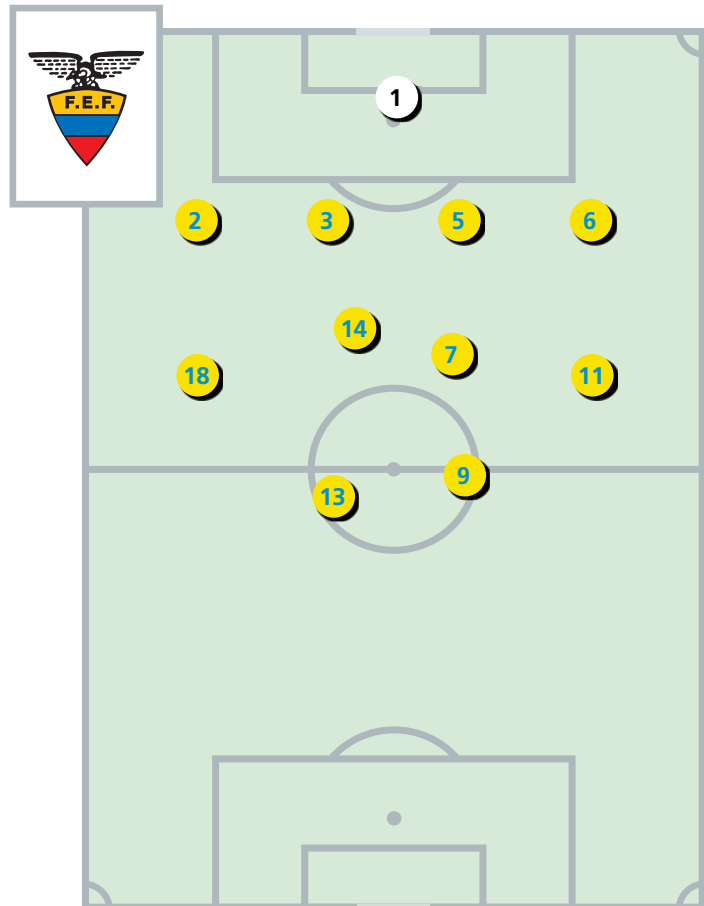
17.01.11	Colombia v. Ecuador	1-1 (0-1)
23.01.11	Ecuador v. Paraguay	1-0 (0-0)
25.01.11	Ecuador v. Brazil	0-1 (0-1)
28.01.11	Ecuador v. Bolivia	3-1 (0-1)
31.01.11	Argentina v. Ecuador	0-1 (0-1)
03.02.11	Uruguay v. Ecuador	1-1 (1-0)
06.02.11	Ecuador v. Colombia	0-0
09.02.11	Ecuador v. Brazil	0-1 (0-1)
12.02.11	Ecuador v. Chile	1-0 (0-0)

Final competition

31.07.11	Australia v. Ecuador	1-1 (0-1)
03.08.11	Ecuador v. Spain	0-2 (0-0)
06.08.11	Ecuador v. Costa Rica	3-0 (2-0)
10.08.11	France v. Ecuador	1-0 (0-0)

Goalscorers

DE JESUS Marlon (9)	2
GOVEA Juan (10)	1
MONTANO Edson (13)	1



Starting formation:
France v. Ecuador (4-4-2)

Appearances

No.	Pos.	Name	Date of birth	Club (Country)	Match 1	Match 2	Match 3	Match 4	Total
					AUS 1-1	ESP 0-2	CRC 3-0	Last 16 FRA 0-1	
1	GK	JARAMILLO John	15.09.1991	Liga de Quito	90	90	90	90	360
2	DF	PINEIDA Mario	06.07.1992	Independiente Jose Teran	90	90	90	90	360
3	DF	NARVAEZ John	12.06.1991	Deportivo Cuenca	90	90	90	90	360
4	DF	MORANTE Wilson	20.02.1991	Emelec	RES	RES	RES	RES	0
5	MF	QUINONEZ Dennis	12.03.1992	Barcelona	90	90	90	90	360
6	DF	FUERTES Edder	27.03.1992	El Nacional	90	90	90	90	360
7	MF	GAIBOR Fernando	08.10.1991	Emelec	90	89 >	81 >	90	350
8	MF	ORDONEZ Yeison	15.03.1992	Independiente Jose Teran	RES	RES	> 9	RES	9
9	FW	DE JESUS Marlon	04.09.1991	Deportivo Quito	86 >	90	90	90	356
10	FW	GOVEA Juan	27.01.1991	Deportivo Cuenca	82 >	80 >	> 18	RES	180
11	MF	CAICEDO Marcos	10.11.1991	Emelec	78 >	81 >	90	90	339
12	GK	PADILLA Johan	14.08.1992	Independiente Jose Teran	RES	RES	RES	RES	0
13	FW	MONTANO Edson	15.03.1991	Gent (BEL)	90	90	72 >	90	342
14	MF	ARROYO Dixon	01.06.1992	Deportivo Quito	> 4	> 1	90	90	185
15	MF	CAZARES Juan	03.04.1992	River Plate (ARG)	> 8	> 9	> 26	> 45	88
16	DF	CRUZ Christian	01.08.1992	Barcelona	RES	> 10	RES	RES	10
17	FW	CUESTA Jorge	25.02.1992	Deportivo Cuenca	RES	RES	RES	RES	0
18	FW	LUNA Danny	25.05.1991	Rocafuerte	> 12	RES	RES	RES	12
19	MF	DE LA TORRE Brayan	11.01.1991	Barcelona	RES	RES	64 >	45 >	109
20	MF	ONA Christian	23.01.1993	Independiente Jose Teran	90	65 exp.	NEL	RES	155
21	GK	CARCELEN Freddy	09.04.1993	El Nacional	RES	RES	RES	RES	0

Key: GK: Goalkeeper; DF: Defender; MF: Midfielder; FW: Forward; RES: Substitute; NEL: Not eligible to play; INJ: Injured; ABS: Absent; DNP: Not in line-up

Outstanding players

- 11 CAICEDO Marcos: attacking midfielder with excellent technique and good vision
- 9 DE JESUS Marlon: athletic and pacey attacker with good technique
- 11 CAICEDO Marcos : milieu offensif technique doté d'une bonne lecture du jeu
- 9 DE JESUS Marlon : attaquant athlétique et rapide doté d'une bonne technique
- 11 CAICEDO Marcos: mediocampista ofensivo de gran técnica y visión de juego
- 9 DE JESÚS Marlon: delantero veloz de potente físico y buena técnica
- 11 CAICEDO Marcos: technisch versierter offensiver Mittelfeldspieler mit guter Spielübersicht
- 9 DE JESÚS Marlon: athletischer und schneller Angreifer mit guter Technik



VIZUETE
Sixto
 13.01.1961
 Ecuador

Career as a coach

2007 U-17 national team
 2007-2010 National "A" team
 Since 2010 U-20 national team

Average age

19/08

Number of players playing abroad

2

Disciplinary record

Yellow cards 4
 Red cards (indirect) 1
 Red cards (direct) 0

Key points

- Basic formation: 4-4-2
- Good links between the team lines
- Counter-attacks
- Attacking power in one-on-one situations
- Players with pace
- Deep defensive block
- Attacks through the middle
- Système de jeu : 4-4-2
- Bonne entente entre les lignes
- Bon jeu en contre
- Présence dans les duels offensifs
- Joueurs rapides
- Bloc défensif bas
- Bonnes attaques axiales

- Esquema táctico general: 4-4-2
- Buen engranaje entre las líneas
- Contraataque
- Hábil en el uno contra uno (ofensivo)
- Jugadores veloces
- Línea defensiva rezagada
- Ataques por el centro
- Generales Spielsystem: 4-4-2
- Gute Abstimmung zwischen den Mannschaftsteilen
- Konterspiel
- Zweikampfstärke (offensiv)
- Schnelle Spieler
- Tief stehende Abwehr
- Angriffsspiel durch die Mitte

Egypt

Final ranking: 9th place

Preliminary competition

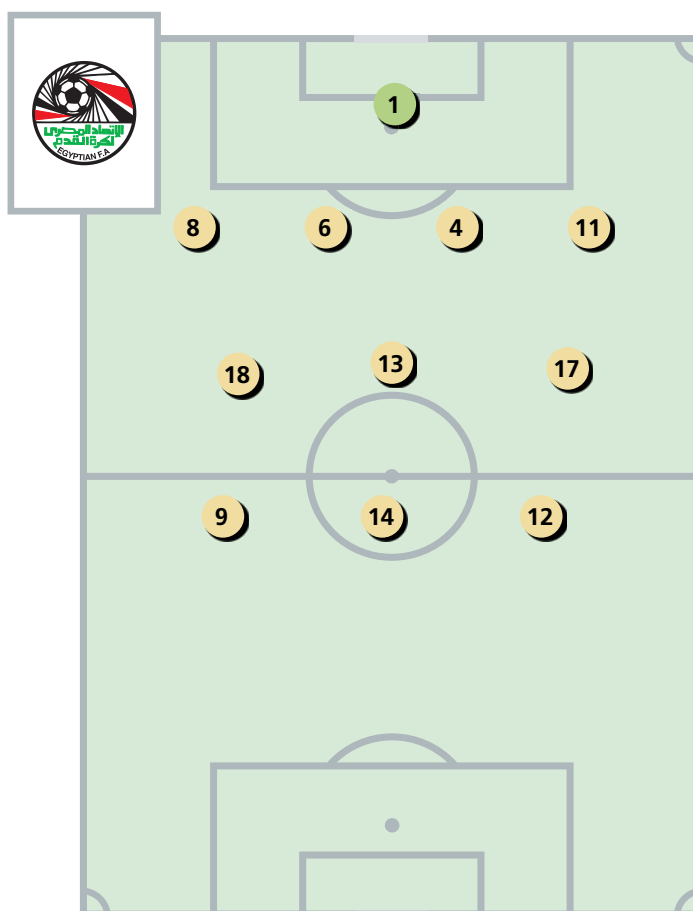
24.07.10	Egypt v. Uganda	2-0
06.08.10	Uganda v. Egypt	1-0
25.09.10	Senegal v. Egypt	1-0
24.10.10	Egypt v. Senegal	3-0
17.04.11	Egypt v. Lesotho	2-0 (0-0)
20.04.11	Mali v. Egypt	1-0 (0-0)
23.04.11	South Africa v. Egypt	0-1 (0-1)
28.04.11	Cameroon v. Egypt	0-0 a.e.t. 4-2 PSO
01.05.11	Mali v. Egypt	0-1 (0-0)

Final competition

29.07.11	Brazil v. Egypt	1-1 (1-1)
01.08.11	Egypt v. Panama	1-0 (0-0)
04.08.11	Egypt v. Austria	4-0 (1-0)
09.08.11	Argentina v. Egypt	2-1 (1-0)

Goalscorers

MOHAMED IBRAHIM (14)	3
HEGAZI Ahmed (6)	1
MOHAMED SALAH (12)	1
OMAR GABER (18)	1
SOBHI Mohamed (20)	1



Starting formation:
Argentina v. Egypt (4-4-2/4-3-3)

Appearances

No.	Pos.	Name	Date of birth	Club (Country)	Match 1	Match 2	Match 3	Match 4	Total
					BRA 1-1	PAN 1-0	AUT 4-0	Last 16 ARG 1-2	
1	GK	ELSHENAWI Ahmed	14.05.1991	Al Masry	89 >	90	90	90	359
2	DF	ALAA ELDIN Mahmoud	01.01.1991	Haras El Hedood	RES	RES	RES	RES	0
3	DF	ASHRAF Ayman	09.04.1991	Al Ahly	RES	> 3	90	> 12	105
4	DF	ABDEL FATAH Mohamed	17.04.1991	Al Ahly	90	90	90	90	360
5	MF	SALEH GOMAA	01.08.1993	Enppi	> 19	> 11	RES	> 13 >	43
6	DF	HEGAZI Ahmed	25.01.1991	Ismaily	90	90	75 >	90	345
7	DF	HUSSEIN SAYED	18.09.1991	Al Ahly	RES	RES	> 27	RES	27
8	DF	SOBHAY Ahmed	04.03.1991	Enppi	90	72 >	90	90	342
9	MF	HAMDY Mohamed	13.12.1991	Al Ittihad	90	79 >	RES	90	259
10	MF	AHMED NABIL	24.12.1991	Al Ahly	> 1	> 18	RES	RES	19
11	FW	ALY FATHY	02.01.1992	Arab Contractors	90	90	63 >	90	333
12	FW	MOHAMED SALAH	15.06.1992	Arab Contractors	89 >	90	90	90	359
13	MF	TAWFIK Ahmed	01.10.1991	Zamalek	90	90	> 31	59 >	270
14	MF	MOHAMED IBRAHIM	01.03.1992	Zamalek	71 >	87 >	90	65 >	313
15	DF	EZZAT Mahmoud	05.05.1992	Arab Contractors	RES	RES	> 15	RES	15
16	GK	MOHAMED AWWAD	06.07.1992	Ismaily	> 1	RES	RES	RES	1
17	MF	EL NENY Mohamed	11.07.1992	Arab Contractors	90	90	90	90	360
18	MF	OMAR GABER	30.01.1992	Zamalek	90	90	RES	90	270
19	DF	HASSAN Ahmed	05.03.1993	Al Ahly	RES	RES	59 >	> 31	90
20	MF	SOBHI Mohamed	21.11.1992	Enppi	RES	RES	90	RES	90
21	GK	BEHIRY Ahmed	01.04.1991	Arab Contractors	RES	RES	RES	RES	0

Key: GK: Goalkeeper; DF: Defender; MF: Midfielder; FW: Forward; RES: Substitute; NEL: Not eligible to play; INJ: Injured; ABS: Absent; DNP: Not in line-up

Outstanding players

- 12 MOHAMED SALAH: dynamic attacking midfielder with excellent technique and good vision
- 14 MOHAMED IBRAHIM: agile and dangerous attacker with good technique
- 12 MOHAMED SALAH : milieu offensif technique et dynamique ; bonne lecture du jeu
- 14 MOHAMED IBRAHIM : attaquant rapide et dangereux doté d'une bonne technique
- 12 MOHAMED SALAH: mediocampista ofensivo de gran técnica y visión de juego
- 14 MOHAMED IBRAHIM: atacante versátil de buena técnica, todo un peligro ante la portería
- 12 MOHAMED SALAH: technisch versierter, dynamischer offensiver Mittelfeldspieler mit guter Spielübersicht
- 14 MOHAMED IBRAHIM: wendiger und torgefährlicher Angreifer mit guter Technik



EL SAYED
Daa
15.05.1961
Egypt

Career as a coach

2002-2006 Al Ahly SC (assistant)
2007 U-17 national team
2008-2010 ENPPI Club (assistant)
Since 2010 U-20 national team

Average age

19/08

Number of players playing abroad

0

Disciplinary record

Yellow cards 10
Red cards (indirect) 0
Red cards (direct) 0

Key points

- Basic formation: 4-4-2/4-3-3
- Good links between the team lines
- Disciplined, well-organised defence
- Rapid transition from defence to attack
- Attacks using the width
- Game-opening diagonal balls
- Defence-splitting passes

- Système de jeu : 4-4-2/4-3-3
- Bonne entente entre les lignes
- Défense disciplinée
- Passage rapide des phases défensives à offensives
- Offensives utilisant la largeur
- Transversales efficaces pour ouvrir le jeu
- Passes précises en profondeur

- Esquema táctico general: 4-4-2/4-3-3
- Buen engranaje entre las líneas
- Defensa disciplinada y bien organizada
- Rápida transición defensa-ataque
- Ataques por las bandas
- Acertados pases diagonales para abrir el juego
- Pases precisos en profundidad

- Generelles Spielsystem: 4-4-2/4-3-3
- Gute Abstimmung zwischen den Mannschaftsteilen
- Disziplinierte, gut organisierte Abwehr
- Schnelles Umschalten von Abwehr auf Angriff
- Angriffsspiel über die Flügel
- Spielöffnende diagonale Pässe
- Präzise Pässe in die Tiefe

England

Final ranking: 14th place

Preliminary competition

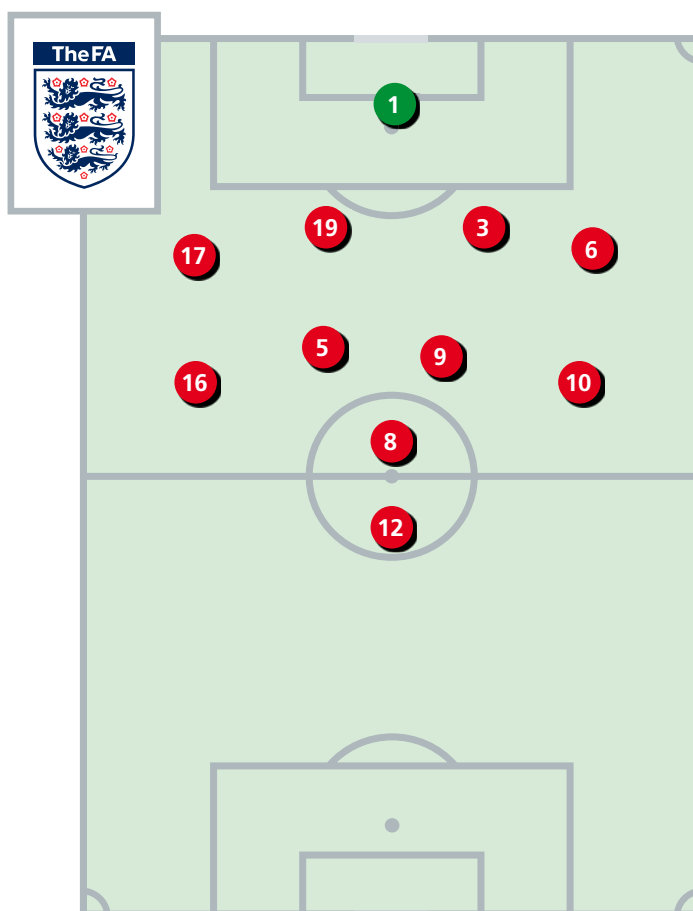
09.10.09	England v. Finland	3-1 (2-1)
11.10.09	Slovenia v. England	1-3 (0-1)
14.10.09	England v. Slovakia	2-0 (0-0)
26.05.10	England v. Republic of Ireland	1-0 (1-0)
28.05.10	England v. Bosnia-Herzegovina	4-0 (2-0)
31.05.10	Ukraine v. England	1-1 (0-0)
18.07.10	Austria v. England	2-3 (0-2)
21.07.10	Netherlands v. England	1-0 (1-0)
24.07.10	France v. England	1-1 (0-0)
27.07.10	Spain v. England	3-1 (2-1)

Final competition

29.07.11	England v. Korea DPR	0-0
01.08.11	Argentina v. England	0-0
04.08.11	Mexico v. England	0-0
10.08.11	Nigeria v. England	1-0 (0-0)

Goalscorers

-



Starting formation:
Nigeria v. England (4-2-3-1)

Appearances

No.	Pos.	Name	Date of birth	Club (Country)	Match 1	Match 2	Match 3	Match 4	Total
					PRK 0-0	ARG 0-0	MEX 0-0	Last 16 NGA 0-1	
1	GK	BUTLAND Jack	10.03.1993	Birmingham City	90	90	90	90	360
2	DF	ADAMS Blair	08.09.1991	Sunderland	90	90	INJ	INJ	180
3	DF	BAKER Nathan	23.04.1991	Aston Villa	90	31 >	90	90	301
4	FW	BERAHINO Saido	04.08.1993	West Bromwich Albion	90	82 >	64 >	> 30	266
5	MF	BROWN Reece	01.11.1991	Manchester Utd.	90	90	90	90	360
6	DF	GORDON Benjamin	02.03.1991	Chelsea	RES	INJ	90	90	180
7	DF	HURST James	31.01.1992	West Bromwich Albion	RES	> 8	RES	RES	8
8	MF	KNOTT Billy	28.11.1992	Sunderland	74 >	90	45 >	90	299
9	MF	LOWE Jason	02.09.1991	Blackburn Rovers	90	90	90	90	360
10	FW	McMANAMAN Callum	25.04.1991	Wigan	59 >	72 >	89 >	77 >	297
11	FW	MORRIS Joshua	30.09.1991	Blackburn Rovers	> 31	RES	RES	> 13	44
12	FW	NGOO Michael	23.10.1992	Liverpool	RES	> 18	> 26	60 >	104
13	GK	NICHOLLS Lee	05.10.1992	Wigan	RES	RES	RES	RES	0
14	FW	NOBLE Ryan	06.11.1991	Sunderland	ABS	ABS	ABS	ABS	0
15	MF	PARRETT Dean	16.11.1991	Tottenham Hotspur	> 16	RES	> 45	ABS	61
16	FW	PHILLIPS Matthew	13.03.1991	Blackpool	90	90	90	90	360
17	DF	SMITH Adam	29.04.1991	Tottenham Hotspur	90	90	90	90	360
18	DF	TAFT George	29.07.1993	Leicester	RES	RES	RES	RES	0
19	DF	WABARA Reece	28.12.1991	Manchester City	90	90	90	22 >	292
20	MF	WALLACE James	19.12.1991	Everton	RES	> 59	> 1	> 68	128
21	GK	ALNWICK Jak	17.06.1993	Newcastle Utd	RES	RES	INJ	RES	0

Key: GK: Goalkeeper; DF: Defender; MF: Midfielder; FW: Forward; RES: Substitute; NEL: Not eligible to play; INJ: Injured; ABS: Absent; DNP: Not in line-up

Outstanding players

- 1 BUTLAND Jack: composed and reliable goalkeeper with good reflexes, strong in the air
- 8 KNOTT Billy: tireless central midfielder with good vision
- 1 BUTLAND Jack : gardien sûr et calme doté d'excellents réflexes ; à l'aise dans les airs
- 8 KNOTT Billy : milieu de terrain axial infatigable doté d'une bonne lecture du jeu
- 1 BUTLAND Jack: portero de buenos reflejos y nervios de acero, muy seguro con el balón, al igual que en los balones altos
- 8 KNOTT Billy: mediocampista central infatigable con buena visión de juego
- 1 BUTLAND Jack: ruhiger und sicherer Torhüter mit guten Reflexen, stark bei hohen Bällen
- 8 KNOTT Billy: unermüdlicher zentraler Mittelfeldspieler mit guter Spielübersicht



**EASTICK
Brian**
27.01.1951
England

Career as a coach

1995-1998	Northern Ireland national team (assistant)
1998-2004	Youth teams Birmingham City FC
2004-2005	Youth teams Newcastle United FC
2005	Republic of Ireland U-21 national team (assistant)
2005	U-18 national team
2006	U-19 national team
2006-2009	U-21 national team (assistant)
Since 2009	U-20 national team

Average age

19/06

Number of players playing abroad

0

Disciplinary record

Yellow cards	8
Red cards (indirect)	0
Red cards (direct)	0

Key points

- Basic formation: 4-2-3-1
- Aerial dominance in defence
- Disciplined, well-organised defence
- Aerial strength used effectively at set pieces in defence
- Influential goalkeeper: BUTLAND (1)
- Strong, hard-working players
- Système de jeu : 4-2-3-1
- Bon jeu de tête défensif
- Défense disciplinée
- Qualité du jeu de tête mise à profit sur balles arrêtées adverses
- Gardien de but décisif : BUTLAND (1)
- Joueurs endurants et volontaires

- Esquema táctico general: 4-2-3-1
- Potencia aérea en la defensa
- Defensa disciplinada y bien organizada
- Eficaz juego aéreo defensivo ante jugadas ensayadas
- Intervenciones decisivas del guardameta: BUTLAND (1)
- Impresionante capacidad de carrera de algunos jugadores

- Generelles Spielsystem: 4-2-3-1
- Kopfballstärke in der Defensive
- Disziplinierte, gut organisierte Abwehr
- Kopfballstärke bei gegnerischen Standardsituationen
- Einflussreicher Torhüter: BUTLAND (1)
- Grosse Lauf- und Einsatzbereitschaft der Spieler

France

Final ranking: 4th place

Preliminary competition

18.07.10	France v. Netherlands	4-1 (2-0)
21.07.10	France v. Austria	5-0 (1-0)
24.07.10	France v. England	1-1 (0-0)
27.07.10	France v. Croatia	2-1 (1-1)
30.07.10	France v. Spain	2-1 (0-1)

Final competition

30.07.11	Colombia v. France	4-1 (1-1)
02.08.11	France v. Korea Republic	3-1 (1-0)
05.08.11	France v. Mali	2-0 (0-0)
10.08.11	France v. Ecuador	1-0 (0-0)
14.08.11	France v. Nigeria	3-2 a.e.t. (1-1, 0-0)
17.08.11	France v. Portugal	0-2 (0-2)
20.08.11	Mexico v. France	3-1 (1-1)

Goalscorers

LACAZETTE Alexandre (19)	5
FOFANA Gueida (8)	2
SUNU Gilles (10)	2
BAKAMBU Cedric (17)	1
GRIEZMANN Antoine (11)	1



Starting formation:
Mexico v. France (4-2-3-1)

Appearances

No.	Pos.	Name	Date of birth	Club (Country)	Match 1	Match 2	Match 3	Match 4	Match 5	Match 6	Match 7	Total
					COL 1-4	KOR 3-1	MLI 2-0	Last 16 ECU 1-0	¼-Final NGA 3-2 a.e.t.	½-Final POR 0-2	3 rd Place MEX 1-3	
1	GK	CROS Pierrick	23.06.1991	Sochaux	RES	RES	RES	RES	RES	RES	RES	0
2	DF	NEGO Loic	15.01.1991	AS Roma (ITA)	RES	90	90	90	120	90	ABS	480
3	DF	FONTAINE Thomas	08.05.1991	Olympique Lyonnais	ABS	RES	> 10	90	RES	90	90	280
4	MF	LEJEUNE Florian	20.05.1991	Istres	RES	RES	RES	RES	> 15	> 17	RES	32
5	DF	FAURE Sebastien	03.01.1991	Olympique Lyonnais	90	90	90	90	120	RES	RES	480
6	FW	GRENIER Clement	07.01.1991	Olympique Lyonnais	> 22	> 14	> 45	90	105 >	90	76 >	442
7	FW	KAKUTA Gael	21.06.1991	Fulham (ENG)	68 >	76 >	45 >	> 14	> 42	> 29	> 18	292
8	MF	FOFANA Gueida C	16.05.1991	Le Havre	90	90	90	90	120	90	90	660
9	FW	TAFER Yannis	11.02.1991	Olympique Lyonnais	> 7	RES	RES	RES	RES	RES	RES	7
10	FW	SUNU Gilles	30.03.1991	Arsenal (ENG)	90	90	90	88 >	33 >	61 >	76 >	528
11	FW	GRIEZMANN Antoine	21.03.1991	Real Sociedad (ESP)	83 >	83 >	64 >	76 >	120	90	72 >	588
12	DF	KOULIBALY Kalidou	20.06.1991	Metz	90	90	90	NEL	120	90	90	570
13	MF	COQUELIN Francis	13.05.1991	Arsenal (ENG)	90	90	90	90	120	90	90	660
14	DF	KOŁODZIEJCZAK Timothee	01.10.1991	Olympique Lyonnais	90	90	80 >	90	120	73 >	90	633
15	DF	CAROLE Lionel	12.04.1991	Benfica (POR)	RES	> 7	RES	RES	RES	RES	RES	7
16	GK	VERONESE Lucas	06.02.1991	Nice	RES	RES	RES	RES	RES	RES	RES	0
17	FW	BAKAMBU Cedric	11.04.1991	Sochaux	45 >	62 >	90	50 >	78 >	53 >	> 14	392
18	DF	COLIN Maxime	15.11.1991	Boulogne	90	RES	RES	RES	RES	RES	90	180
19	FW	LACAZETTE Alexandre	28.05.1991	Olympique Lyonnais	> 45	> 28	> 26	> 40	> 87	> 37	90	353
20	MF	REALE Enzo	07.10.1991	Olympique Lyonnais	RES	RES	RES	> 2	RES	RES	> 14	16
21	GK	LIGALI Jonathan	28.05.1991	Montpellier	90	90	90	90	120	90	90	660

Key: GK: Goalkeeper; DF: Defender; MF: Midfielder; FW: Forward; RES: Substitute; NEL: Not eligible to play; INJ: Injured; ABS: Absent; DNP: Not in line-up

Outstanding players

- 8 FOFANA Gueida: dynamic defensive midfielder with good passing and vision
 - 13 COQUELIN Francis: hard-running and competitive defensive midfielder, good technique, links defence and attack
 - 11 GRIEZMANN Antoine: hard-working left-sided midfielder, good shooting, accurate crossing, good technique
 - 10 SUNU Gilles: agile right-sided midfielder, quick off the mark, good technique and passing
- 8 FOFANA Gueida : milieu défensif dynamique doté d'un bon jeu de passes et d'une bonne vision du jeu
 - 13 COQUELIN Francis : milieu défensif technique, endurant et solide dans les duels ; relais entre la défense et l'attaque
 - 11 GRIEZMANN Antoine : milieu gauche technique et déterminé ; bonne qualité de frappe et de centres
 - 10 SUNU Gilles : milieu droit rapide, dynamique et technique ; bon jeu de passes
- 8 FOFANA Gueida: veloz centrocampista de corte defensivo, de precisos pases y disparos a puerta
 - 13 COQUELIN Francis: esforzado volante defensivo peligroso en el uno contra uno, de gran técnica; por él pasa la transición defensa-ataque
 - 11 GRIEZMANN Antoine: esforzado volante izquierdo de centros precisos y buena técnica
 - 10 SUNU Gilles: versátil centrocampista de gran llegada por la banda derecha, de buena técnica y pases certeros
- 8 FOFANA Gueida: dynamischer defensiver Mittelfeldspieler mit gutem Passspiel und guter Spielübersicht
 - 13 COQUELIN Francis: lauf- und zweikampfstarker defensiver Mittelfeldspieler mit guter Technik, Bindeglied zwischen Abwehr und Angriff
 - 11 GRIEZMANN Antoine: einsatz- und schussstarker linker Mittelfeldspieler mit präzisen Flankenbällen und guter Technik
 - 10 SUNU Gilles: wendiger und antrittsschneller rechter Mittelfeldspieler mit guter Technik und gutem Passspiel



SMERECKI Francis
25.07.1949
France

Career as a coach

1984-1985 Limoges FC
 1985-1990 USL Dunkerque
 1991-1993 US Valenciennes
 1993-1999 EA Guingamp
 1999-2000 Le Havre AC
 2000-2003 AS Nancy
 2003-2004 Stade Lavallois
 2004-2005 U-20 national team
 2006-2007 U-16 national team
 2007-2008 U-17 national team
 2008-2009 U-18 national team
 2009-2010 U-19 national team
 Since 2010 U-20 national team

Average age

20/03

Number of players playing abroad

6

Disciplinary record

Yellow cards 14
 Red cards (indirect) 0
 Red cards (direct) 0

Key points

- Basic formation: 4-2-3-1
 - Athletic players
 - Good links between the team lines
 - Disciplined, well-organised defence
 - Constructive build-up play
 - Good individual technique
 - Excellent passing game – good options for the player in possession
 - Good crosses
 - Good substitutions by the coach
- Système de jeu : 4-2-3-1
 - Joueurs athlétiques
 - Bonne entente entre les lignes
 - Défense disciplinée
 - Jeu posé et construit
 - Bonne technique individuelle
 - Excellent jeu de passes et de soutien au porteur
 - Bons centres
 - Remplacements judicieux
- Esquema táctico general: 4-2-3-1
 - Jugadores atléticos
 - Buen engranaje entre las líneas
 - Defensa disciplinada y bien organizada
 - Armado equilibrado
 - Excelente técnica individual
 - Excelente juego de combinaciones, apoyo al portador del balón
 - Buenos balones al centro
 - Buenas sustituciones del entrenador
- Generelles Spielsystem: 4-2-3-1
 - Athletische Spieler
 - Gute Abstimmung zwischen den Mannschaftsteilen
 - Disziplinierte, gut organisierte Abwehr
 - Überlegter Spielaufbau
 - Gute individuelle Technik
 - Hervorragendes Kombinationsspiel, viele Anspielstationen
 - Gute Flankenbälle
 - Entscheidende Einwechslungen des Trainers

Guatemala

Final ranking: 16th place

Preliminary competition

29.03.11	Guatemala v. Jamaica	2-0 (2-0)
02.04.11	Guatemala v. Honduras	1-3 (1-2)
06.04.11	Guatemala v. USA	2-1 (1-0)
08.04.11	Guatemala v. Costa Rica	1-2 (0-1)
10.04.11	Guatemala v. Panama	0-0 a.e.t. 7-6 PSO

Final competition

31.07.11	Nigeria v. Guatemala	5-0 (2-0)
03.08.11	Saudi Arabia v. Guatemala	6-0 (2-0)
06.08.11	Croatia v. Guatemala	0-1 (0-0)
09.08.11	Portugal v. Guatemala	1-0 (1-0)

Goalscorers

CEBALLOS Marvin (7)

1



Starting formation:
Portugal v. Guatemala (5-3-2/4-4-2)

Appearances

No.	Pos.	Name	Date of birth	Club (Country)	Match 1	Match 2	Match 3	Match 4	Total
					NGA 0-5	KSA 0-6	CRO 1-0	Last 16 POR 0-1	
1	GK	PADILLA Roberto	09.07.1993	Comunicaciones	RES	90	90	90	270
2	DF	ANDRADE Jose	11.04.1991	Coban Imperial	45 >	RES	90	90	225
3	DF	MORENO Manuel	18.06.1992	Juventud Retalteca	NEL	RES	90	90	180
4	DF	RAMIREZ Willian	21.04.1991	Nueva Concepcion	90	90	INJ	90	270
5	DF	VASQUEZ Elias	18.06.1992	Comunicaciones	90	90	90	90	360
6	MF	DEL AGUILA Jose	07.03.1991	Comunicaciones	90	90	90	90	360
7	MF	CEBALLOS Marvin	22.04.1992	Comunicaciones	90	45 >	86 >	90	311
8	MF	CASTILLO Jose	18.02.1992	VCU Athletics (USA)	55 >	> 62	90	90	297
9	FW	LOPEZ Henry	08.08.1992	Noroeste (BRA)	90	> 45	INJ	INJ	135
10	MF	NORALES Kevin	26.01.1992	Marquense	RES	> 45	45 >	> 34	124
11	FW	NAVAS Gabriel	15.05.1992	Achuapa	ABS	90	> 17	> 53	160
12	GK	MORALES Jose	14.02.1991	La Gomera	RES	RES	RES	RES	0
13	FW	MELGAR Jose	12.01.1991	Juventud Escuintleca	RES	RES	RES	> 66	66
14	DF	LEMUS Jose	05.11.1992	Comunicaciones	> 45	RES	90	24 >	159
15	DF	BETANCOURT Sixto	16.05.1992	Juventud Escuintleca	90	90	INJ	INJ	180
16	FW	LIMA Cristian	02.10.1992	Jalapa	RES	28 >	> 4	56 >	88
17	MF	RIVAS Marco	20.04.1991	Municipal	> 35	45 >	90	RES	170
18	FW	BONILLA Abner	05.10.1991	Juventud Escuintleca	45 >	RES	> 45	INJ	90
19	DF	ARRIOLA Walter	20.10.1992	Cahabon	> 45	90	RES	RES	135
20	FW	LIMA Gerson	10.11.1992	Jalapa	90	90	73 >	37 >	290
21	GK	GARCIA Jose	16.02.1993	Nueva Concepcion	90	RES	RES	INJ	90

Key: GK: Goalkeeper; DF: Defender; MF: Midfielder; FW: Forward; RES: Substitute; NEL: Not eligible to play; INJ: Injured; ABS: Absent; DNP: Not in line-up

Outstanding players

- 6 DEL AGUILA Jose: pacey central midfielder with good vision and technique
- 8 CASTILLO Jose: pacey central midfielder with good passing
- 6 DEL AGUILA José : milieu axial rapide et technique ; bonne vision du jeu
- 8 CASTILLO José : milieu axial rapide doté d'un bon jeu de passes
- 6 DEL ÁGUILA José: medio central veloz con buena visión de juego y técnica
- 8 CASTILLO José: rapidísimo volante central de pases medidos
- 6 DEL ÁGUILA José: schneller zentraler Mittelfeldspieler mit guter Spielübersicht und Technik
- 8 CASTILLO José: schneller zentraler Mittelfeldspieler mit gutem Passspiel



ALMEIDA
Ever
01.07.1948
Paraguay

Career as a coach

1992	Club Nacional Asuncion
1993	Club Olimpia Asuncion
1996	Club Sportivo Luqueno
1997-1998	Club Sol de América
1999	National "A" team
2000	Club Sol de America
2001-2004	CSD Municipal, Guatemala
2004-2007	CD El Nacional Quito, Ecuador
2008	Barcelona SC Guayaquil, Ecuador
2008-2009	Club Olimpia Asuncion
2009-2010	Club Nacional Asuncion
Since 2010	U-20 national team

Average age

19/05

Number of players playing abroad

2

Disciplinary record

Yellow cards	7
Red cards (indirect)	0
Red cards (direct)	0

Key points

- Basic formation: 4-4-2
- Counter-attacks
- Tactical flexibility (adapting to the state of play)
- Constructive build-up play
- Good crosses
- Flexibility and movement
- Determination
- Système de jeu : 4-4-2
- Bon jeu en contre
- Flexibilité tactique (adaptation à la situation)
- Jeu posé et construit
- Bons centres
- Flexibilité et mobilité
- Grande détermination

- Esquema táctico general: 4-4-2
- Contraataque
- Flexibilidad táctica (adaptación a la situación)
- Armado equilibrado
- Buenos balones al centro
- Atacantes ágiles y escurridizos
- Gran determinación

- Generelles Spielsystem: 4-4-2
- Konterspiel
- Taktische Flexibilität (situative Anpassung)
- Überlegter Spielaufbau
- Gute Flankenbälle
- Wendig- und Beweglichkeit
- Grosse Einsatzbereitschaft

Korea DPR

Final ranking: 21st place

Preliminary competition

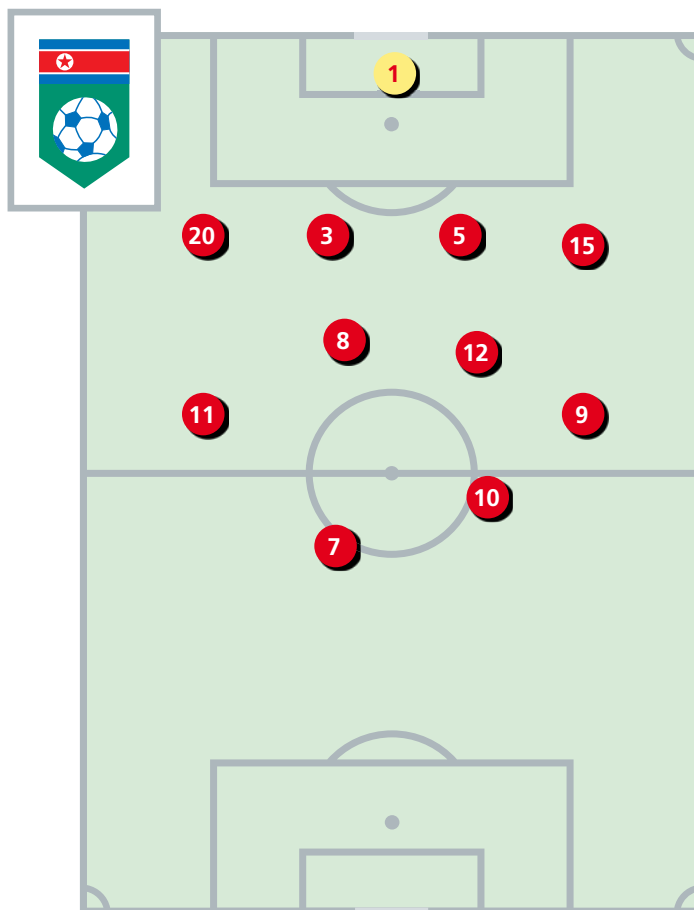
01.11.09	Korea DPR v. Guam	11-1 (3-1)
03.11.09	Korea DPR v. Malaysia	2-1 (1-0)
06.11.09	Philippines v. Korea DPR	0-8 (0-5)
08.11.09	Myanmar v. Korea DPR	0-4 (0-2)
11.11.09	China PR v. Korea DPR	3-0 (0-0)
03.10.10	Uzbekistan v. Korea DPR	1-0 (0-0)
05.10.10	Korea DPR v. Iraq	3-0 (2-0)
07.10.10	Bahrain v. Korea DPR	0-2 (0-0)
11.10.10	China PR v. Korea DPR	0-2 (0-0)
14.10.10	Korea DPR v. Korea Republic	2-0 (1-0)
17.10.10	Australia v. Korea DPR	2-3 (2-2)

Final competition

29.07.11	England v. Korea DPR	0-0
01.08.11	Mexico v. Korea DPR	3-0 (1-0)
04.08.11	Argentina v. Korea DPR	3-0 (1-0)

Goalscorers

-



Starting formation:
England v. Korea DPR (4-4-2)

Appearances

No.	Pos.	Name	Date of birth	Club (Country)	Match 1	Match 2	Match 3					Total
					ENG 0-0	MEX 0-3	ARG 0-3					
1	GK	OM Jin Song	16.01.1991	Kigwancha	90	90	90					270
2	DF	KIM Song Hak	07.09.1991	Pyongyang City	RES	RES	RES					0
3	DF	JANG Song Hyok	18.01.1991	Rimyongsu	90	90	90					270
4	MF	NAM Chol Hyon	16.08.1991	Sobaeksu	RES	RES	RES					0
5	DF	RI Hyong Mu	04.11.1991	Sobaeksu	90	90	90					270
6	MF	RI Il Jin	20.08.1993	Sobaeksu	> 6	> 31	90					127
7	FW	PAK Song Chol	20.03.1991	April 25	90	90	> 49 2YR					229
8	MF	RI Hyon Song	23.12.1992	Ryongnamsan	84 >	90	40 >					214
9	FW	MUN Hyok	16.11.1993	Sobaeksu	90	83 >	83 >					256
10	FW	JONG Il Gwan	30.10.1992	Rimyongsu	71 >	90	90					251
11	FW	KIM Ju Song	15.10.1993	April 25	90	90	> 24					204
12	MF	RI Hyong Jin	19.07.1993	April 25	65 >	56 >	RES					121
13	MF	KANG Won Myong	02.07.1991	Rimyongsu	RES	> 7	90					97
14	MF	JANG Kuk Chol	16.02.1994	Rimyongsu	> 19	> 34	90					143
15	DF	RI Yong Chol	08.01.1991	Kyonggongop	90	59 >	> 7					156
16	MF	HAN Song Hyok	04.08.1993	April 25	> 25	RES	66 >					91
17	MF	RI Hyok Chol	02.09.1992	Rimyongsu	RES	RES	RES					0
18	GK	HAN Song Hwan	02.03.1993	Amrokgang	RES	RES	RES					0
19	FW	KYE Song Hyok	12.11.1992	April 25	INJ	INJ	INJ					0
20	DF	KANG Il Nam	23.11.1994	April 25	90	90	90					270
21	GK	KIM Chol Nam	02.01.1991	April 25	RES	RES	RES					0

Key: GK: Goalkeeper; DF: Defender; MF: Midfielder; FW: Forward; RES: Substitute; NEL: Not eligible to play; INJ: Injured; ABS: Absent; DNP: Not in line-up

Outstanding players

- 10 JONG Il Gwan: mobile, hard-working attacker with good technique
- 10 JONG Il Gwan : attaquant remuant et endurant doté d'une bonne technique
- 10 JONG Il Gwan: delantero ágil de potente carrera y buena técnica
- 10 JONG Il Gwan: beweglicher und laufstarker Angreifer mit guter Technik



JO
Tong Sop
 01.05.1959
 Korea DPR

Career as a coach

Since 2010 U-20 national team

Average age

19/01

Number of players playing abroad

0

Disciplinary record

Yellow cards

8

Red cards (indirect)

1

Red cards (direct)

0

Key points

- Basic formation: 4-4-2
- Excellent team spirit
- Disciplined, well-organised defence
- Midfield pressing
- Patient build-up play from the back through the midfield
- Counter-attacks

- Système de jeu : 4-4-2
- Excellent esprit d'équipe
- Défense disciplinée
- Pressing au milieu
- Construction patiente depuis l'arrière et passant par le milieu
- Bon jeu en contre

- Esquema táctico general: 4-4-2
- Excelente espíritu de equipo
- Defensa disciplinada y bien organizada
- Presión de la línea media
- Paciente armado de juego desde la retaguardia, pasando por el medio campo
- Contraataque

- Generelles Spielsystem: 4-4-2
- Stark ausgeprägter Teamgeist
- Disziplinierte, gut organisierte Abwehr
- Mittelfeldpressing
- Geduldiger Spielaufbau aus der Verteidigung über das Mittelfeld
- Konterspiel

Korea Republic

Final ranking: 13th place



Starting formation:
Spain v. Korea Republic (4-4-1-1/4-4-2)

Preliminary competition

01.11.09	Korea Republic v. Bangladesh	5-0 (2-0)
03.11.09	Macau v. Korea Republic	1-5 (0-3)
06.11.09	Korea Republic v. Vietnam	0-1 (0-0)
08.11.09	Laos v. Korea Republic	0-6 (0-2)
11.11.09	Thailand v. Korea Republic	1-2 (1-0)
04.10.10	Korea Republic v. Iran	2-0 (1-0)
06.10.10	Yemen v. Korea Republic	0-1 (0-1)
08.10.10	Korea Republic v. Australia	0-0
11.10.10	Japan v. Korea Republic	2-3 (2-3)
14.10.10	Korea DPR v. Korea Republic	2-0 (1-0)

Final competition

30.07.11	Mali v. Korea Republic	0-2 (0-0)
02.08.11	France v. Korea Republic	3-1 (1-0)
05.08.11	Colombia v. Korea Republic	1-0 (1-0)
10.08.11	Spain v. Korea Republic	0-0 a.e.t. 7-6 PSO

Goalscorers

JANG Hyun Soo (20)	1
KIM Kyung Jung (11)	1
KIM Young Uk (14)	1

Appearances

No.	Pos.	Name	Date of birth	Club (Country)	Match 1	Match 2	Match 3	Match 4	Total
					MLI 2-0	FRA 1-3	COL 0-1	Last 16 ESP 6-7 PSO	
1	GK	NO Dong Geon	04.10.1991	Korea Univ.	RES	RES	90	120	210
2	DF	RIM Chang Woo	13.02.1992	Ulsan Hyundai	67 >	90	52 >	RES	209
3	DF	KIM Jin Su	13.06.1992	Kyunghee Univ.	> 23	90	> 38	120	271
4	DF	LEE Joo Young	16.03.1991	Sungkyunkwan Univ.	RES	RES	RES	RES	0
5	DF	HWANG Do Yeon	27.02.1991	Chunnam Dragons	45 >	ABS	ABS	ABS	45
6	MF	CHOI Sung Guen	28.07.1991	Korea Univ.	90	90	79 >	98 >	357
7	MF	KIM Sun Min	12.12.1991	Gainare Tottori (JPN)	INJ	RES	RES	RES	0
8	MF	BAEK Sung Dong	13.08.1991	Yonsei Univ.	90	90	90	120	390
9	FW	LEE Yong Jae	08.06.1991	Nantes (FRA)	89 >	> 2	90	120	301
10	FW	JUNG Seung Yong	25.03.1991	Gyeongnam	> 1	81 >	71 >	> 43	196
11	MF	KIM Kyung Jung	16.04.1991	Korea Univ.	90	83 >	90	> 61	324
12	DF	MIN Sang Gi	27.08.1991	Suwon Bluewings	> 45	RES	90	120	255
13	MF	LEE Ki Je	09.07.1991	Dongguk Univ.	90	90	90	120	390
14	MF	KIM Young Uk	29.04.1991	Chunnam Dragons	90	90	90	120	390
15	MF	NAM Seung Woo	18.02.1992	Yonsei Univ.	RES	> 9	RES	> 22	31
16	MF	YUN Il Lok	07.03.1992	Gyeongnam	90	88 >	> 11	59 >	248
17	MF	MOON Sang Yun	09.01.1991	Aju Univ.	RES	RES	> 19	77 >	96
18	GK	YANG Han Been	30.08.1991	Gangwon	90	90	RES	RES	180
19	FW	LEE Jong Ho	24.02.1992	Chunnam Dragons	RES	> 7	RES	RES	7
20	DF	JANG Hyun Soo	C 28.09.1991	Yonsei Univ.	90	90	90	120	390
21	GK	KIM Jin Young	02.03.1992	Konkuk Univ.	RES	RES	RES	RES	0

Key: GK: Goalkeeper; DF: Defender; MF: Midfielder; FW: Forward; RES: Substitute; NEL: Not eligible to play; INJ: Injured; ABS: Absent; DNP: Not in line-up

Outstanding players

- 14 KIM Young Uk: playmaker in defensive midfield with excellent technique and good vision
- 11 KIM Kyung Jung: pacey attacking midfielder with good dribbling skills and crosses
- 14 KIM Young Uk : milieu défensif capable de mener le jeu grâce à sa technique et sa bonne vision du jeu
- 11 KIM Kyung Jung : milieu offensif rapide et bon dribbleur ; bonne qualité de centres
- 14 KIM Young Uk: director de juego de excelente técnica, defiende bien y controla el juego
- 11 KIM Kyung Jung: veloz centrocampista de regates imposibles y centros medidos
- 14 KIM Young Uk: technisch versierter Spielmacher im defensiven Mittelfeld mit guter Übersicht
- 11 KIM Kyung Jung: schneller und dribbelstarker offensiver Mittelfeldspieler mit guten Flankenbällen



LEE
Kwang Jong
 01.04.1964
 Korea Republic

Career as a coach

Since 2010 U-20 national team

Average age

19/11

Number of players playing abroad

2

Disciplinary record

Yellow cards	8
Red cards (indirect)	0
Red cards (direct)	0

Key points

- Basic formation: 4-4-1-1/4-4-2
- Disciplined, well-organised defence
- Excellent team spirit
- Midfield pressing
- Attacks through the middle
- Rapid transition from attack to defence
- Dangerous at set pieces (attacking corner kicks, free kicks, special throw-in routines)
- Système de jeu : 4-4-1-1/4-4-2
- Défense disciplinée
- Excellent esprit d'équipe
- Pressing au milieu
- Bonnes attaques axiales
- Bon repli défensif
- Dangereux sur balles arrêtées (coups de pied de coin, coups francs, touches)

- Esquema táctico general: 4-4-1-1/4-4-2
- Defensa disciplinada y bien organizada
- Excelente espíritu de equipo
- Presión de la línea media
- Ataques por el centro
- Rápida transición ataque-defensa
- Peligrosas jugadas ensayadas (tiros libres saques de esquina y de banda)

- Generelles Spielsystem: 4-4-1-1/4-4-2
- Disziplinierte, gut organisierte Abwehr
- Stark ausgeprägter Teamgeist
- Mittelfeldpressing
- Angriffsspiel durch die Mitte
- Schnelles Umschalten von Angriff auf Abwehr
- Gefährlich bei eigenen Standardsituationen (Eckbälle, Freistöße, Einwürfe)

Mali

Final ranking: 24th place

Preliminary competition

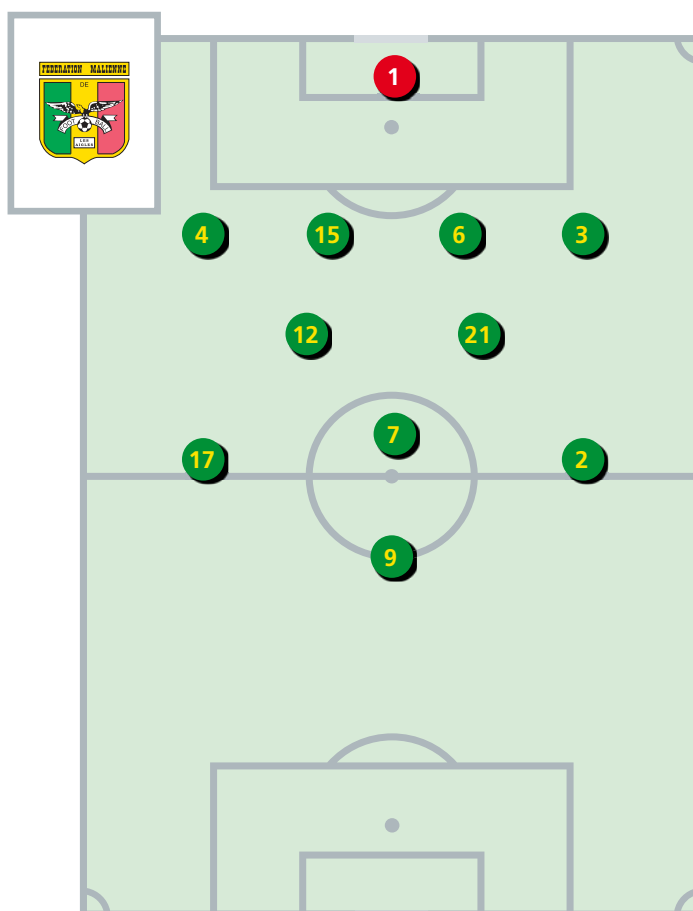
25.07.10	Mali v. Chad	2-0
08.08.10	Chad v. Mali	0-2
02.10.10	Mali v. Gabon	3-1 (2-1)
23.10.10	Gabon v. Mali	1-0
17.04.11	South Africa v. Mali	2-4 (1-3)
20.04.11	Mali v. Egypt	1-0 (0-0)
23.04.11	Mali v. Lesotho	1-1 (0-0)
28.04.11	Mali v. Nigeria	0-2 (0-1)
01.05.11	Mali v. Egypt	0-1 (0-0)

Final competition

30.07.11	Mali v. Korea Republic	0-2 (0-0)
02.08.11	Colombia v. Mali	2-0 (1-0)
05.08.11	France v. Mali	2-0 (0-0)

Goalscorers

–



Starting formation:
Mali v. Korea Republic (4-2-3-1)

Appearances

No.	Pos.	Name	Date of birth	Club (Country)	Match 1	Match 2	Match 3					Total
					KOR 0-2	COL 0-2	FRA 0-2					
1	GK	SY Cheick Abdul Cadry	09.11.1992	Djoliba	90	90	90					270
2	MF	MALLE Amara	05.12.1992	AS Bamako	68 >	RES	83 >					151
3	DF	KONATE Amara C	22.03.1992	AS Bamako	90	90	62 >					242
4	DF	SYLLA Boubacar	17.04.1991	Chateauroux (FRA)	90	90	90					270
5	DF	COULIBALY Moussa	19.12.1992	Stade Malien	RES	90	90					180
6	DF	KONATE Mohamed	20.10.1992	Djoliba	90	90	69 2YR					249
7	FW	DIARRA Cheick Fanta Mady	11.02.1992	Stade Malien	90	90	90					270
8	MF	DOUMBIA Mohamad Cherif	10.08.1991	Stade Tunisien (TUN)	RES	RES	RES					0
9	FW	COULIBALY Kalifa	21.08.1991	Paris St-Germain (FRA)	90	64 >	> 24					178
10	MF	TOURE Adama	28.08.1991	Paris St-Germain (FRA)	> 22	90	90					202
11	DF	DEMBELE Bakary	21.04.1992	Stade Malien	RES	RES	RES					0
12	MF	SIDIBE Soumaila	15.06.1992	Olympique Bamako	78 >	56 >	90					224
13	MF	COULIBALY Ibrahim Kader	20.12.1991	Real Bamako	RES	59 >	90					149
14	FW	DIALLO Seydou	17.02.1992	Djoliba	> 22	RES	> 7					29
15	DF	TRAORE Mohamed	24.03.1992	Olympique Bamako	90	RES	RES					90
16	GK	TOGOLA Boubacar	05.11.1992	Stade Malien	RES	RES	RES					0
17	MF	DIAKITE Ibrahim Kalil	27.12.1992	ASKO	68 >	> 31	RES					99
18	DF	GUINDO Moussa	15.01.1991	Onze Createurs	> 12	> 34	> 28					74
19	FW	DIALLO Ibrahima	12.02.1991	Auxerre (FRA)	RES	> 26	66 >					92
20	GK	KONE Eric	07.12.1993	Stella Club (CIV)	RES	RES	RES					0
21	DF	TRAORE Kalifa	16.02.1991	Paris St-Germain (FRA)	90	89 2YR	NEL					179

Key: GK: Goalkeeper; DF: Defender; MF: Midfielder; FW: Forward; RES: Substitute; NEL: Not eligible to play; INJ: Injured; ABS: Absent; DNP: Not in line-up

Outstanding players

- 7 DIARRA Cheick Fanta Mady: attacking midfielder with excellent technique and good passing
- 7 DIARRA Cheick Fanta Mady : milieu offensif technique et doté d'un bon jeu de passes
- 7 DIARRA Cheick Fanta Mady: centrocampista de corte ofensivo que destaca por su técnica y sus pases precisos
- 7 DIARRA Cheick Fanta Mady: technisch versierter offensiver Mittelfeldspieler mit gutem Passspiel



**DIALLO
Sekou**
12.04.1951
Mali

Career as a coach

1986-1989	Stade Malien Bamako
1991-1994	Stade Malien Bamako
1996-1998	Stade Malien Bamako
2003	Stade Malien Bamako
2007-2008	Stade Malien Bamako
2001	U-17 national team
2002	National "A" team (assistant)
2003	U-20 national team
2004	National "A" team (assistant)
Since 2010	National "A" team (assistant)
Since 2011	U-20 national team

Average age

19/05

Number of players playing abroad

7

Disciplinary record

Yellow cards	11
Red cards (indirect)	2
Red cards (direct)	0

Key points

- Basic formation: 4-4-2/4-2-3-1
- Counter-attacks
- Athletic players
- Ability to change direction/pace suddenly
- Aerial dominance in defence
- Good individual technique

- Système de jeu : 4-4-2/4-2-3-1
- Bon jeu en contre
- Joueurs athlétiques
- Capacité à changer de rythme/d'orientation
- Bon jeu de tête défensif
- Bonne technique individuelle

- Esquema táctico general: 4-4-2/4-2-3-1
- Contraataque
- Jugadores atléticos
- Súbito cambio de dirección o de ritmo
- Potencia aérea en la defensa
- Excelente técnica individual

- Generelles Spielsystem: 4-4-2/4-2-3-1
- Konterspiel
- Athletische Spieler
- Plötzlicher Rhythmus- und Richtungswechsel
- Kopfballstärke in der Defensive
- Gute individuelle Technik

Mexico

Final ranking: 3rd place

Preliminary competition

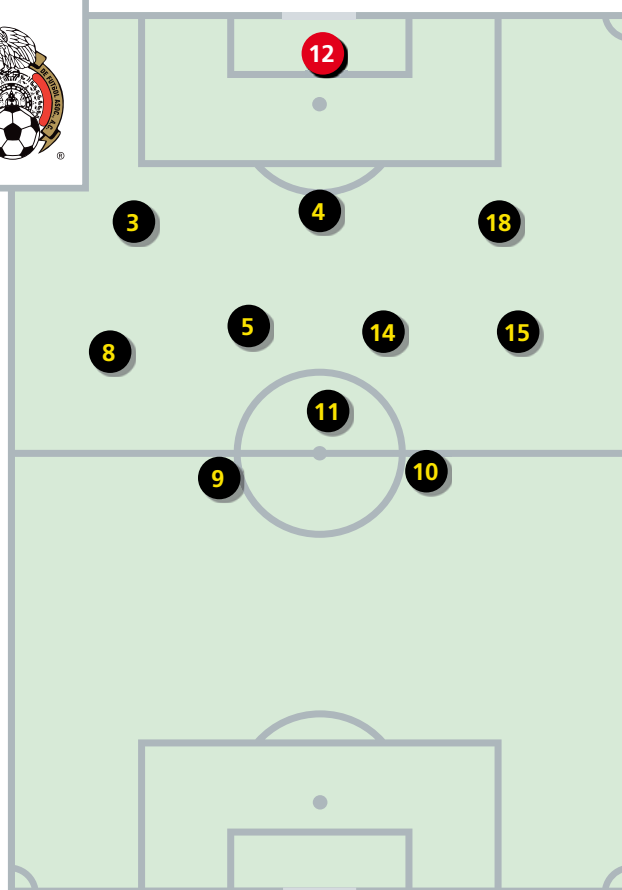
28.03.11	Cuba v. Mexico	0-3 (0-1)
01.04.11	Mexico v. Trinidad and Tobago	5-0 (4-0)
05.04.11	Mexico v. Canada	3-0 (1-0)
08.04.11	Panama v. Mexico	1-4 (1-3)
10.04.11	Costa Rica v. Mexico	1-3 (1-2)

Final competition

29.07.11	Argentina v. Mexico	1-0 (0-0)
01.08.11	Mexico v. Korea DPR	3-0 (1-0)
04.08.11	Mexico v. England	0-0
09.08.11	Cameroon v. Mexico	1-1 a.e.t. (0-0) 0-3 PSO
13.08.11	Mexico v. Colombia	3-1 (1-0)
17.08.11	Brazil v. Mexico	2-0 (0-0)
20.08.11	Mexico v. France	3-1 (1-1)

Goalscorers

RIVERA Edson (19)	3	GUARCH Taufic (9)	1
DAVILA Ulises (11)	1	ORRANTIA Carlos (8)	1
DE BUEN Diego (5)	1	TORRES Erick (10)	1
ENRIQUEZ Jorge (14)	1	own goal (PRK)	1



Starting formation:
Brazil v. Mexico (3-4-3)

Appearances

No.	Pos.	Name	Date of birth	Club (Country)	Match 1	Match 2	Match 3	Match 4	Match 5	Match 6	Match 7	Total
					ARG 0-1	PRK 3-0	ENG 0-0	Last 16 CMR 3-0 PSO	¼-Final COL 3-1	½-Final BRA 0-2	3 rd Place FRA 3-1	
1	GK	RODRIGUEZ Jose	04.07.1992	Chivas	RES	RES	90	120	90	90	90	480
2	DF	ALVAREZ Kristian	20.04.1992	Chivas	90	90	45 >	74 >	NEL	RES	90	389
3	DF	ACOSTA Hector	24.11.1991	Toluca	RES	RES	> 45	> 46	71 >	85 >	RES	247
4	DF	ARAUJO Nestor	29.08.1991	Cruz Azul	90	90	90	120	90	90	45 >	615
5	MF	DE BUEN Diego	03.07.1991	Pumas UNAM	78 >	90	90	66 >	90	56 >	79 >	549
6	MF	PINON Marvin	12.06.1991	Monterrey	RES	RES	RES	> 54	> 3	> 34	> 11	102
7	MF	VILLALOBOS Saul	26.06.1991	Atlas	45 >	RES	> 30	RES	RES	RES	RES	75
8	MF	ORRANTIA Carlos	01.02.1991	Pumas UNAM	> 45	81 >	60 >	120	90	90	90	576
9	FW	GUARCH Taufic	04.10.1991	Tecos UAG	90	72 >	45 >	45 >	RES	45 >	RES	297
10	FW	TORRES Erick	19.01.1993	Chivas	> 12	> 45	90	> 75	87 >	90	45 >	444
11	FW	DAVILA Ulises	13.04.1991	Chivas	90	90	90	120	90	90	90	660
12	GK	LOPEZ Carlos	21.03.1991	Talleres (ARG)	90	90	RES	RES	RES	RES	RES	180
13	MF	GALLARDO Lugiani	20.04.1991	America	RES	> 9	RES	RES	RES	RES	RES	9
14	MF	ENRIQUEZ Jorge	08.01.1991	Chivas	90	90	90	120	90	90	90	660
15	DF	IBANEZ Cesar	01.04.1992	Atlas	90	90	90	120	90	90	90	660
16	DF	VALENCIA Jorge	06.04.1991	Tigres	RES	RES	RES	RES	> 19	RES	> 45	64
17	FW	PULIDO Alan	08.03.1991	Tigres	64 >	45 >	RES	120	36 >	> 5	RES	270
18	DF	REYES Diego	19.09.1992	America	90	90	90	120	90	90	90	660
19	FW	RIVERA Edson	04.11.1991	Atlas	> 26	> 18	RES	RES	> 54	> 45	90	233
20	FW	IZAZOLA David	23.10.1991	Pumas UNAM	RES	RES	> 45	RES	RES	RES	> 45	90
21	GK	GONZALEZ Julio	23.04.1991	Santos Laguna	RES	RES	RES	RES	RES	RES	RES	0

Key: GK: Goalkeeper; DF: Defender; MF: Midfielder; FW: Forward; RES: Substitute; NEL: Not eligible to play; INJ: Injured; ABS: Absent; DNP: Not in line-up

Outstanding players

- 14 ENRIQUEZ Jorge: tireless defensive midfielder with good vision and passing
 - 8 ORRANTIA Carlos: fast right-sided midfielder with good technique and crossing
 - 11 DAVILA Ulises: attacking midfielder with excellent technique and good vision
 - 1 RODRIGUEZ José: reliable goalkeeper with good reflexes and positional play
-
- 14 ENRIQUEZ Jorge : milieu défensif infatigable doté d'un bon jeu de passes et d'une bonne vision du jeu
 - 8 ORRANTIA Carlos : milieu droit rapide et technique doté d'une bonne qualité de centres
 - 11 DAVILA Ulises : milieu offensif technique doté d'une bonne lecture du jeu
 - 1 RODRIGUEZ José : gardien de but doté de bons réflexes et d'une bonne prise de balle ; bon placement
-
- 14 ENRÍQUEZ Jorge: medio de corte defensivo de buenos pases; sabe leer el partido
 - 8 ORRANTÍA Carlos: veloz mediocampista derecho, con buena técnica y centros precisos
 - 11 DÁVILA Ulises: mediapunta de gran técnica y buena visión de juego
 - 1 RODRÍGUEZ José: seguro guardameta de buenos reflejos, siempre bien colocado
-
- 14 ENRÍQUEZ Jorge: unermüdlicher defensiver Mittelfeldspieler mit guter Spielübersicht und gutem Passspiel
 - 8 ORRANTÍA Carlos: schneller rechter Mittelfeldspieler mit guter Technik und guten Flankenbällen
 - 11 DÁVILA Ulises: technisch versierter offensiver Mittelfeldspieler mit guter Spielübersicht
 - 1 RODRÍGUEZ José: fangsicherer Torhüter mit guten Reflexen und gutem Stellungsspiel



CHAVEZ
Juan Carlos
 18.01.1967
 Mexico

Career as a coach

Since 2010 U-20 national team

Average age

19/11

Number of players playing abroad

1

Disciplinary record

Yellow cards	12
Red cards (indirect)	0
Red cards (direct)	0

Key points

- Basic formation: 3-4-3
 - Disciplined, well-organised defence
 - Attacks using the width
 - Good individual technique
 - Good links between the team lines
 - Dangerous at set pieces (attacking corner kicks, free kicks, special throw-in routines)
 - Good control, good ability to run with the ball
 - Players with pace
 - Determination
-
- Système de jeu : 3-4-3
 - Défense disciplinée
 - Offensives utilisant la largeur
 - Bonne technique individuelle
 - Bonne entente entre les lignes
 - Dangereux sur balles arrêtées (coups de pied de coin, coups francs, touches)
 - Bon contrôle, bonne conduite de balle
 - Joueurs rapides
 - Grande détermination
-
- Esquema táctico general: 3-4-3
 - Defensa disciplinada y bien organizada
 - Ataques por las bandas
 - Excelente técnica individual
 - Buen engranaje entre las líneas
 - Peligrosas jugadas ensayadas (tiros libres saques de esquina y de banda)
 - Buena recepción y conducción del balón
 - Jugadores veloces
 - Gran determinación
-
- Generelles Spielsystem: 3-4-3
 - Disziplinierte, gut organisierte Abwehr
 - Angriffsspiel über die Flügel
 - Gute individuelle Technik
 - Gute Abstimmung zwischen den Mannschaftsteilen
 - Gefährlich bei eigenen Standardsituationen (Eckbälle, Freistöße, Einwürfe)
 - Gute Ballannahme und Ballmitnahme
 - Schnelle Spieler
 - Grosse Einsatzbereitschaft

New Zealand

Final ranking: 17th place

Preliminary competition

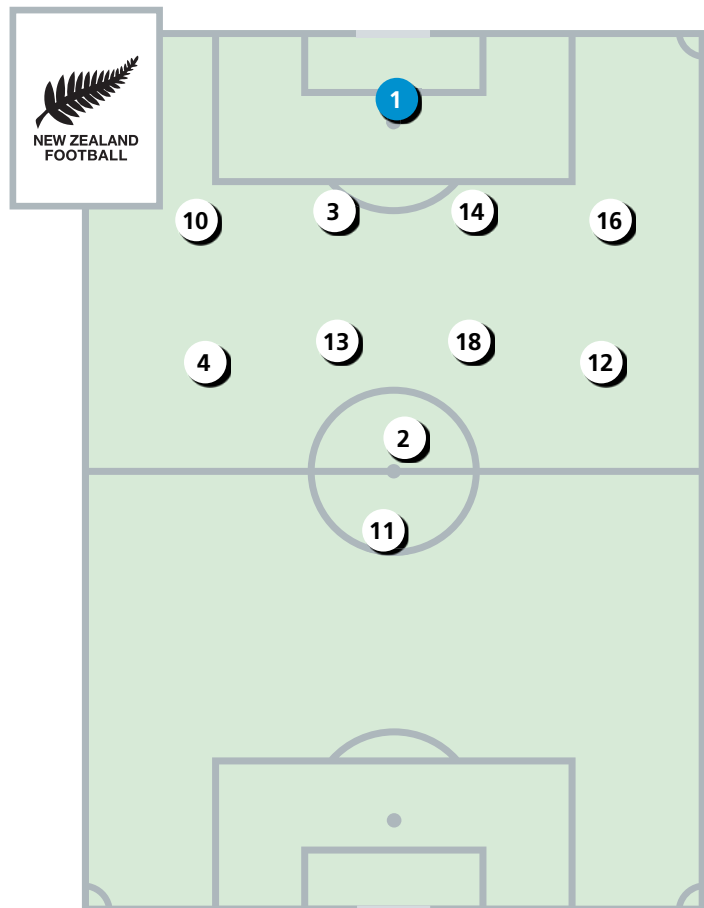
23.04.11	New Zealand v. Solomon Islands	3-0 (0-0)
25.04.11	New Zealand v. New Caledonia	10-0 (8-0)
27.04.11	New Zealand v. Fiji	6-0 (3-0)
29.04.11	New Zealand v. Solomon Islands	3-1 (1-1)

Final competition

30.07.11	Cameroon v. New Zealand	1-1 (1-1)
02.08.11	Uruguay v. New Zealand	1-1 (0-0)
05.08.11	Portugal v. New Zealand	1-0 (1-0)

Goalscorers

BEVIN Andrew (2)	1
own goal (CMR)	1



Starting formation:
Cameroon v. New Zealand (4-4-1-1)

Appearances

No.	Pos.	Name	Date of birth	Club (Country)	Match 1	Match 2	Match 3					Total
					CMR 1-1	URU 1-1	POR 0-1					
1	GK	MARINOVIC Stefan	07.10.1991	Wehen (GER)	90	90	90					270
2	FW	BEVIN Andrew	16.05.1992	Napier City Rovers	90	90	90					270
3	DF	BRANCH Nick	28.01.1991	Central Utd.	90	90	90					270
4	MF	CAIN Ryan	07.12.1992	Western Suburbs	66 >	84 >	> 13					163
5	MF	LOVEMORE Sean	08.06.1992	Onehunga Sports	> 24	> 17	RES					41
6	DF	BOXALL Nikko	24.02.1992	Central Utd.	RES	RES	RES					0
7	MF	LINDSAY Cameron	21.12.1992	Blackburn Rovers (ENG)	RES	> 15	56 >					71
8	FW	GALBRAITH Ethan	25.08.1991	Lower Hutt City	> 1	RES	> 34					35
9	FW	PAYNE Tim	10.01.1994	Waitakere City	> 42	RES	RES					42
10	DF	HOBBS Anthony	06.04.1991	Waitakere City	90	90	90					270
11	FW	LUCAS Dakota	26.07.1991	Waitakere City	89 >	73 >	90					252
12	MF	MILNE Andrew	03.01.1992	Auckland City	48 >	> 6	RES					54
13	MF	MURPHY Colin	19.03.1991	Onehunga Sports	90	90	90					270
14	DF	MUSA James	01.04.1992	Waitakere City	90	90	90					270
15	MF	ROJAS Marco	05.11.1991	Melbourne Victory (AUS)	RES	75 >	77 >					152
16	DF	ROWE Luke	16.09.1991	no club affiliation	90	90	90					270
17	DF	KRAMER Mikey	12.07.1991	Melville Utd.	RES	RES	RES					0
18	MF	THOMAS Adam	01.04.1992	Melville Utd.	90	90	90					270
19	DF	HIGGINS Liam	27.09.1993	Lower Hutt City	RES	RES	RES					0
20	GK	BASALAJ Scott	19.04.1994	Team Wellington	RES	RES	RES					0
21	GK	TURIPA Coey	22.02.1992	Brisbane Wolves (AUS)	RES	RES	RES					0

Key: GK: Goalkeeper; DF: Defender; MF: Midfielder; FW: Forward; RES: Substitute; NEL: Not eligible to play; INJ: Injured; ABS: Absent; DNP: Not in line-up

Outstanding players

- 1 MARINOVIC Stefan: reliable goalkeeper, good reflexes, strong on his line
- 1 MARINOVIC Stefan : gardien de but sûr et doté de bons réflexes ; à l'aise sur sa ligne
- 1 MARINOVIC Stefan: guardameta seguro, de rápidos reflejos y expeditivo bajo palos
- 1 MARINOVIC Stefan: sicherer und reaktionsschneller Torhüter, stark auf der Linie



MILICICH
Chris
13.11.1965
New Zealand

Career as a coach

1997	Ellerslie AFC (assistant)
1998-1999	Ellerslie AFC
2001	Auckland women's team
2001-2002	Ellerslie AFC women's team
2001-2002	National women's "A" team (assistant)
2002	Fencibles United
2003	East Auckland
2005	Waitakere United
2007-2009	Waitakere United
Since 2010	U-20 national team

Average age

19/04

Number of players playing abroad

5

Disciplinary record

Yellow cards	6
Red cards (indirect)	0
Red cards (direct)	0

Key points

- Basic formation: 4-4-1-1
- Disciplined, well-organised defence
- Determination
- Rapid transition from defence to attack
- Well organised at set pieces (defending corner kicks, free kicks, special throw-in routines)
- Excellent team spirit
- Système de jeu : 4-4-1-1
- Défense disciplinée
- Grande détermination
- Passage rapide des phases défensives à offensives
- Bonne organisation défensive sur balles arrêtées (coups de pied de coin, coups francs, touches)
- Excellent esprit d'équipe

- Esquema táctico general: 4-4-1-1
- Defensa disciplinada y bien organizada
- Gran determinación
- Rápida transición defensa-ataque
- Buena organización defensiva ante jugadas ensayadas (tiros libres, saques de esquina y de banda)
- Excelente espíritu de equipo
- Generelles Spielsystem: 4-4-1-1
- Disziplinierte, gut organisierte Abwehr
- Grosse Einsatzbereitschaft
- Schnelles Umschalten von Abwehr auf Angriff
- Gute Organisation bei gegnerischen Standardsituationen (Eckbälle, Freistösse, Einwürfe)
- Stark ausgeprägter Teamgeist

Nigeria

Final ranking: 5th place

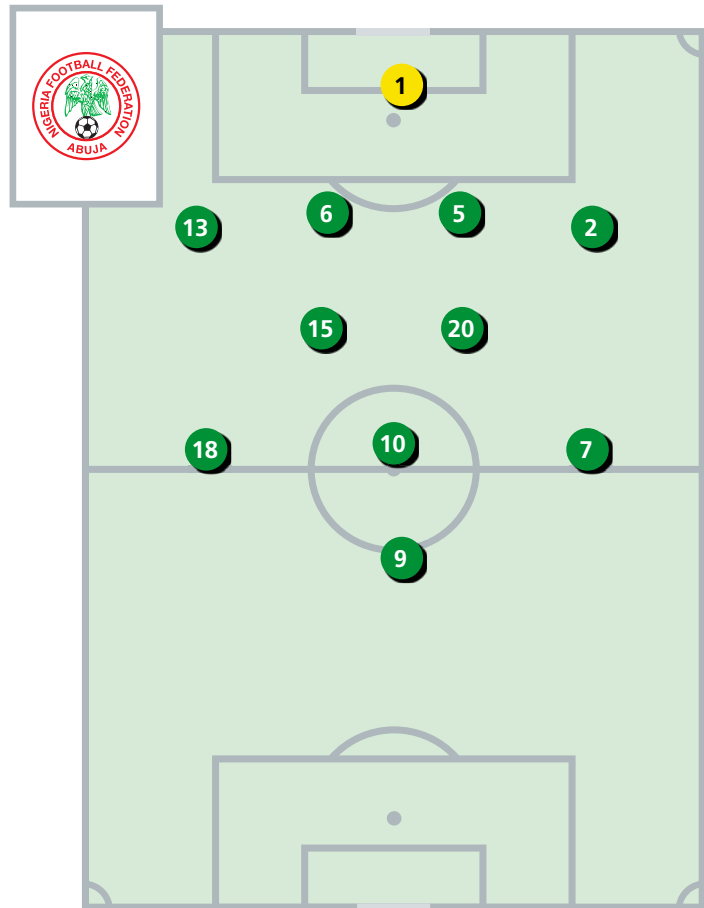
Preliminary competition

24.07.10	Nigeria v. Guinea	2-0
08.08.10	Guinea v. Nigeria	1-0
26.09.10	Mauritius v. Nigeria	0-2
23.10.10	Nigeria v. Mauritius	2-1
18.04.11	Ghana v. Nigeria	1-2 (1-1)
21.04.11	Nigeria v. Cameroon	0-1 (0-1)
24.04.11	Nigeria v. Gambia	2-0 (0-0)
28.04.11	Mali v. Nigeria	0-2 (0-1)
01.05.11	Nigeria v. Cameroon	3-2 a.e.t. (2-2, 0-0)

Final competition

31.07.11	Nigeria v. Guatemala	5-0 (2-0)
03.08.11	Croatia v. Nigeria	2-5 (1-2)
06.08.11	Saudi Arabia v. Nigeria	0-2 (0-1)
10.08.11	Nigeria v. England	1-0 (0-0)
14.08.11	France v. Nigeria	3-2 a.e.t. (1-1, 0-0)

Goalscorers		EJIKE Maduabuchi (8)	2
EGBEDI Edefe (18)	3	NWOFOR Uche (12)	2
KAYODE OIarenwaju (9)	3	AJAGUN Abdul (10)	1
MUSA Ahmed (7)	3	SUSWAN Terna (2)	1



Starting formation:
France v. Nigeria (4-2-3-1)

Appearances

No.	Pos.	Name	Date of birth	Club (Country)	Match 1	Match 2	Match 3	Match 4	Match 5	Total
					GUA 5-0	CRO 5-2	KSA 2-0	Last 16 ENG 1-0	¼-Final FRA 2-3 a.e.t.	
1	GK	PAUL Dami	18.12.1992	Nasarawa Utd	90	90	90	90	120	480
2	DF	SUSWAN Terna	05.09.1991	Setubal (POR)	90	90	90	90	120	480
3	FW	OJABU Omoh	14.12.1992	Dolphin	RES	RES	64 >	RES	RES	64
4	MF	TAHIR Sani	28.08.1992	Vejle (DEN)	> 1	> 1	> 2	> 9	RES	13
5	DF	OMERUO Kenneth	17.10.1993	Standard Liege (BEL)	90	90	90	90	120	480
6	DF	OGUNGBE Ganiu	01.12.1992	Gateway	90	89 >	INJ	90	120	389
7	FW	MUSA Ahmed	14.10.1992	VVV Venlo (NED)	90	90	90	90	89 >	449
8	FW	EJIKE Maduabuchi	01.01.1993	Port Harcourt Sharks	RES	RES	RES	RES	> 31	31
9	FW	KAYODE OIarenwaju	08.05.1993	ASEC Mimosas (CIV)	90	89 >	> 26	81 >	57 >	343
10	FW	AJAGUN Abdul	10.02.1993	Dolphin	90	90	88 >	90	120	478
11	FW	ENVOH Terry	12.12.1992	Port Harcourt Sharks	INJ	INJ	INJ	RES	RES	0
12	FW	NWOFOR Uche	17.09.1991	Enugu Rangers	RES	> 23	90	> 28	> 63	204
13	DF	ANYANWU Emmanuel	15.11.1991	Enyimba	90	90	90	90	120	480
14	FW	EMMANUEL Sani	23.12.1992	Lazio (ITA)	> 1	RES	RES	RES	> 36	37
15	MF	DANIEL Philemon	20.11.1992	Kwara Utd	90	90	90	62 >	84 >	416
16	GK	GAMBO Gideon	15.11.1992	Port Harcourt Sharks	RES	RES	RES	RES	RES	0
17	DF	UDOH Felix	28.12.1993	First Bank	RES	RES	RES	RES	RES	0
18	FW	EGBEDI Edefe	05.08.1993	no club affiliation	89 >	67 >	RES	90	120	366
19	DF	MBAH Chimezie	10.11.1992	Warri Wolves	RES	> 1	90	RES	RES	91
20	MF	AZEEZ Ramon	C 12.12.1992	Almeria (ESP)	89 >	90	90	90	120	479
21	GK	YEKINI Kazim	01.11.1992	Kwara Utd	RES	RES	RES	RES	RES	0

Key: GK: Goalkeeper; DF: Defender; MF: Midfielder; FW: Forward; RES: Substitute; NEL: Not eligible to play; INJ: Injured; ABS: Absent; DNP: Not in line-up

Outstanding players

- 7 MUSA Ahmed: dangerous and pacey left-sided midfielder with good technique and passing
- 20 AZEEZ Ramon: tireless defensive midfielder with good vision and technique, links defence and attack
- 18 EGBEDI Edafe: hard-working, pacey right-sided midfielder with good technique and shooting
- 9 KAYODE Olarenwaju: athletic attacker, quick off the mark, good technique

- 7 MUSA Ahmed : milieu gauche rapide et dangereux doté d'une bonne technique ; bon jeu de passes
- 20 AZEEZ Ramon : milieu défensif technique et infatigable doté d'une bonne vision du jeu ; relais entre la défense et l'attaque
- 18 EGBEDI Edafe : milieu droit rapide, technique et fort dans les duels ; très adroit devant le but
- 9 KAYODE Olarenwaju : attaquant athlétique et dynamique doté d'une bonne technique

- 7 MUSA Ahmed: centrocampista veloz por la banda izquierda, peligroso ante la meta, de buena técnica y pases certeros
- 20 AZEEZ Ramon: incansable centrocampista rezagado con gran técnica y visión de juego; engranaje entre la defensa y el ataque
- 18 EGBEDI Edafe: esforzado y veloz volante derecho de buena técnica y definición
- 9 KAYODE Olarenwaju: delantero veloz de potente físico y buena técnica

- 7 MUSA Ahmed: torgefährlicher und schneller linker Mittelfeldspieler mit guter Technik und gutem Passspiel
- 20 AZEEZ Ramon: unermüdlicher defensiver Mittelfeldspieler mit guter Spielübersicht und Technik, Bindeglied zwischen Abwehr und Angriff
- 18 EGBEDI Edafe: einsatzstarker, schneller rechter Mittelfeldspieler mit guter Technik und Abschlussstärke
- 9 KAYODE Olarenwaju: athletischer und antrittsstarker Angreifer mit guter Technik



OBUH John
21.03.1960
Nigeria

Career as a coach

1995-1997	Enyimba FC (assistant)
1999-2000	U-17 national team (assistant)
2001-2002	Sharks FC
2002-2004	Kano Pillars FC
2005	Wikki Tourist FC
2006	Heartland FC
2007-2008	Niger Tornados FC (technical adviser)
2008-2009	Kwara United FC (technical adviser)
2009	U-17 national team
Since 2010	Sharks FC/U-20 national team

Average age

18/09

Number of players playing abroad

7

Disciplinary record

Yellow cards	3
Red cards (indirect)	0
Red cards (direct)	0

Key points

- Basic formation: 4-2-3-1
- Players with pace
- Good wing play
- Influential individual player: MUSA (7)
- Attacking power in one-on-one situations
- Compact defence
- Rapid transition from defence to attack
- Effective combination play between target striker and deep-lying striker
- Système de jeu : 4-2-3-1
- Joueurs rapides
- Bonne utilisation des couloirs
- Individualité capable de faire la différence : MUSA (7)
- Présence dans les duels offensifs
- Défense compacte
- Passage rapide des phases défensives à offensives
- Bonne entente entre l'avant-centre et le second attaquant
- Esquema táctico general: 4-2-3-1
- Jugadores veloces
- Marcado despliegue por las bandas
- Solista capaz de definir un partido: MUSA (7)
- Hábil en el uno contra uno (ofensivo)
- Defensa compacta
- Rápida transición defensa-ataque
- Buena combinación de pases entre el punta y el mediapunta
- Generales Spielsystem: 4-2-3-1
- Schnelle Spieler
- Ausgeprägtes Flügelspiel
- Spielbestimmender Einzelkünstler: MUSA (7)
- Zweikampfstärke (offensiv)
- Kompaktes Defensivverhalten
- Schnelles Umschalten von Abwehr auf Angriff
- Gutes Zusammenspiel zwischen Sturmspitze und hängender Spitze

Panama

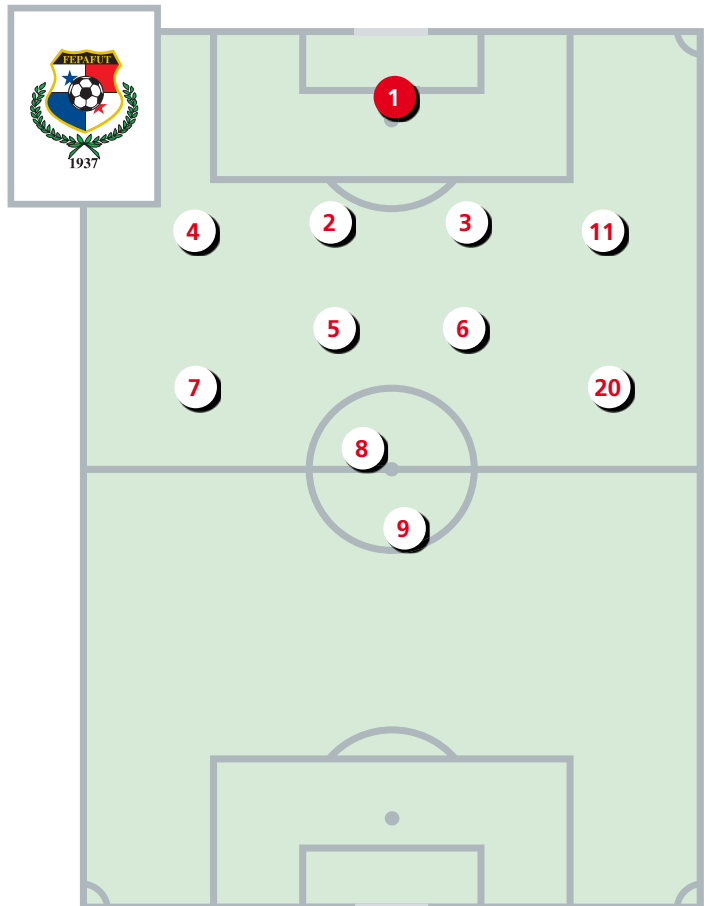
Final ranking: 20th place

Preliminary competition

25.11.10	Panama v. Costa Rica	1-0 (0-0)
27.11.10	Panama v. Nicaragua	1-0 (1-0)
31.03.11	Panama v. Suriname	3-0 (1-0)
02.04.11	USA v. Panama	2-0 (2-0)
06.04.11	Honduras v. Panama	0-2 (0-0)
08.04.11	Panama v. Mexico	1-4 (1-3)
10.04.11	Guatemala v. Panama	0-0 a.e.t. 7-6 PSO

Final competition

29.07.11	Austria v. Panama	0-0
01.08.11	Egypt v. Panama	1-0 (0-0)
04.08.11	Brazil v. Panama	4-0 (2-0)



Starting formation:
Austria v . Panama (4-4-1-1)

Goalscorers

—

Appearances

No.	Pos.	Name	Date of birth	Club (Country)	Match 1	Match 2	Match 3					Total
					AUT 0-0	EGY 0-1	BRA 0-4					
1	GK	MEJIA Luis	16.03.1991	Toulouse (FRA)	90	90	90					270
2	DF	BENITEZ Edward	15.10.1991	Chorrillo	90	90	90					270
3	DF	CUMMINGS Harold	01.03.1992	River Plate (URU)	90	90	90					270
4	DF	FLORES Josue	31.03.1993	Chorrillo	90	90	> 19					199
5	MF	VARGAS Manuel	19.01.1991	Tauro	90	63 >	71 >					224
6	DF	VENCE Francisco	11.04.1992	Chorrillo	90	90	90					270
7	DF	JIMENEZ Jairo	07.01.1993	Chorrillo	45 >	RES	RES					45
8	DF	CORDERO Paul	28.03.1991	Chepo	65 >	> 11	59 >					135
9	FW	WATERMAN Cecilio	13.04.1991	Fenix (URU)	90	90	90					270
10	MF	GOMEZ Josimar	28.06.1992	Chepo	NEL	90	RES					90
11	DF	DAVIS Eric	31.03.1991	Arabe Unido	90	79 >	90					259
12	GK	MELGAR Kevin	19.11.1992	Alianza	RES	RES	RES					0
13	DF	MILLER Roderick	03.04.1992	San Francisco	RES	90	90					180
14	DF	GOMEZ Jose	19.01.1991	Arabe Unido	> 25	RES	> 31					56
15	FW	CAICEDO Javier	14.07.1991	Plaza Amador	RES	RES	RES					0
16	DF	BOTELLO Rolando	20.11.1991	Tauro	RES	RES	RES					0
17	FW	AVILA Gabriel	12.04.1991	Atletico Chiriqui	> 17	RES	> 34					51
18	DF	DIXON Algish	12.03.1992	Alianza	> 45	52 >	RES					97
19	FW	HERNANDEZ Alan	19.01.1992	Chievo (ITA)	RES	> 27	56 >					83
20	FW	ALVAREZ Jose	25.08.1992	Slavia Prague (CZE)	73 >	> 38	90					201
21	GK	ARIANO Adnihell	14.01.1991	Tauro	RES	RES	RES					0

Key: GK: Goalkeeper; DF: Defender; MF: Midfielder; FW: Forward; RES: Substitute; NEL: Not eligible to play; INJ: Injured; ABS: Absent; DNP: Not in line-up

Outstanding players

- 1 MEJIA Luis: goalkeeper with good reflexes, commands his penalty area well
- 1 MEJIA Luis : gardien de but maître de sa surface et doté de bons réflexes
- 1 MEJÍA Luis: guardameta de rápidos reflejos y buen dominio del área de castigo
- 1 MEJÍA Luis: reaktionsschneller Torhüter mit guter Strafraumbeherrschung



POYATOS
Alfredo
 27.11.1964
 Panama

Career as a coach

Since 2010 U-20 national team

Average age

19/09

Number of players playing abroad

5

Disciplinary record

Yellow cards

4

Red cards (indirect)

0

Red cards (direct)

0

Key points

- Basic formation: 4-4-1-1
- Attacks using the width
- Influential goalkeeper: MEJIA (1)
- Deep defensive block
- Rapid transition from defence to attack
- Determination

- Système de jeu : 4-4-1-1
- Offensives utilisant la largeur
- Gardien de but décisif : MEJIA (1)
- Bloc défensif bas
- Passage rapide des phases défensives à offensives
- Grande détermination

- Esquema táctico general: 4-4-1-1
- Ataques por las bandas
- Intervenciones decisivas del guardameta: MEJIA (1)
- Línea defensiva rezagada
- Rápida transición defensa-ataque
- Gran determinación

- Generelles Spielsystem: 4-4-1-1
- Angriffsspiel über die Flügel
- Einflussreicher Torhüter: MEJIA (1)
- Tief stehende Abwehr
- Schnelles Umschalten von Abwehr auf Angriff
- Grosse Einsatzbereitschaft

Portugal

Final ranking: 2nd place



Starting formation:
Brazil v Portugal (4-1-4-1)

Preliminary competition

03.11.09	Portugal v. Wales	3-0 (1-0)
05.11.09	Portugal v. FYR Macedonia	3-0 (1-0)
08.11.09	Spain v. Portugal	0-1 (0-1)
03.05.10	Portugal v. Romania	3-1 (2-1)
05.05.10	Portugal v. Greece	1-1 (0-0)
08.05.10	Hungary v. Portugal	2-3 (2-2)
18.07.10	Italy v. Portugal	0-2 (0-0)
21.07.10	Spain v. Portugal	2-1 (1-0)
24.07.10	Portugal v. Croatia	0-5 (0-3)

Final competition

30.07.11	Portugal v. Uruguay	0-0
02.08.11	Portugal v. Cameroon	1-0 (1-0)
05.08.11	Portugal v. New Zealand	1-0 (1-0)
09.08.11	Portugal v. Guatemala	1-0 (1-0)
13.08.11	Portugal v. Argentina	0-0 a.e.t. 5-4 PSO
17.08.11	France v. Portugal	0-2 (0-2)
20.08.11	Brazil v. Portugal	3-2 a.e.t. (2-2, 1-1)

Goalscorers

NELSON OLIVEIRA (7)	4	DANILO (15)	1
ALEX (14)	1	MARIO RUI (20)	1

Appearances

No.	Pos.	Name	Date of birth	Club (Country)	Match 1	Match 2	Match 3	Match 4	Match 5	Match 6	Match 7	Total
					URU 0-0	CMR 1-0	NZL 1-0	Last 16 GUA 1-0	¼-Final ARG 5-4 PSO	½-Final FRA 2-0	Final BRA 2-3 a.e.t.	
1	GK	MIKA	08.03.1991	Leiria	90	90	90	90	120	90	120	690
2	MF	PELE	29.09.1991	Belenenses	84 >	90	90	> 45	120	90	120	639
3	DF	TIAGO FERREIRA	10.07.1993	Porto	> 3	RES	> 45	90	> 1	> 1	RES	140
4	DF	NUNO REIS	31.01.1991	Cercle Brugge (BEL)	90	90	90	90	120	90	120	690
5	DF	RODERICK	30.03.1991	Benfica	90	90	45 >	> 1	120	90	120	556
6	MF	JULIO ALVES	29.06.1991	Rio Ave	> 6	69 >	90	RES	69 >	90	> 63	387
7	FW	NELSON OLIVEIRA	08.08.1991	Pacos Ferreira	90	90	90	90	120	74 >	120	674
8	DF	CEDRIC	31.08.1991	Braga	90	90	90	90	120	90	57 >	627
9	FW	AMIDO BALDE	16.05.1991	Badajoz (ESP)	RES	> 7	RES	RES	RES	RES	RES	7
10	MF	SANA	29.12.1991	Servette (SUI)	87 >	INJ	INJ	RES	> 51	NEL	100 >	238
11	FW	CAETANO	20.04.1991	Pacos Ferreira	RES	83 >	83 >	89 >	94 >	RES	> 38	387
12	GK	TIAGO MAIA	18.09.1992	Porto	RES	RES	RES	RES	RES	RES	RES	0
13	DF	LUIS MARTINS	10.06.1992	Benfica	90	45 >	RES	RES	119 >	> 21	RES	275
14	FW	ALEX	27.08.1991	Santa Clara	> 15	90	90	86 >	NEL	69 >	82 >	432
15	MF	DANILO	09.09.1991	Aris Thessaloniki (GRE)	90	90	72 >	90	120	90	120	672
16	FW	SERGINHO	21.02.1991	Trofense	RES	RES	RES	RES	RES	RES	RES	0
17	MF	SERGIO OLIVEIRA	02.06.1992	Beira-Mar	80 2YR	NEL	> 18	90	120	89 >	120	517
18	MF	RICARDO DIAS	25.02.1991	Santa Clara	RES	> 21	> 7	45 >	RES	RES	> 20	93
19	GK	LUIS RIBEIRO	19.04.1992	Sporting Lisbon	RES	RES	RES	RES	RES	RES	RES	0
20	DF	MARIO RUI	27.05.1991	CD Fatima	RES	> 45	90	90	NEL	90	120	435
21	FW	RAFAEL LOPES	28.07.1991	Varzim	75 >	RES	RES	> 4	> 26	> 16	RES	121

Key: GK: Goalkeeper; DF: Defender; MF: Midfielder; FW: Forward; RES: Substitute; NEL: Not eligible to play; INJ: Injured; ABS: Absent; DNP: Not in line-up

Outstanding players

- 7 NELSON OLIVEIRA: dangerous attacker, quick off the mark, good technique, holds the ball up well
 - 15 DANILO: competitive, athletic and tireless defensive midfielder with good vision
 - 1 MIKA: composed and reliable goalkeeper, good reactions, strong on the line
 - 8 CEDRIC: fast, competitive and hard-running right-back with good passing
-
- 7 NELSON OLIVEIRA : attaquant technique, dynamique et dangereux ; bonne protection de balle
 - 15 DANILO : milieu défensif athlétique, infatigable et solide dans les duels ; bonne vision du jeu
 - 1 MIKA : gardien calme et doté de bons réflexes et d'une bonne prise de balle ; à l'aise sur sa ligne
 - 8 CEDRIC : arrière latéral droit rapide et solide dans les duels ; bon jeu de passes et gros volume de jeu
-
- 7 NELSON OLIVEIRA: ariete de excelente llegada y técnica depurada; sabe proteger el cuero
 - 15 DANILO: infatigable centrocampista defensivo de potente físico, con buena visión de juego; difícil de superar en el cuerpo a cuerpo
 - 1 MIKA: portero de nervios de acero, no se le escapan los balones gracias a sus excelentes reflejos, expeditivo bajo palos
 - 8 CEDRIC: infatigable veloz lateral derecho de pases medidos; se escapa del contrario con facilidad
-
- 7 NELSON OLIVEIRA: antrittsschneller und torgefährlicher Angreifer mit guter Technik und Ballabdeckung
 - 15 DANILO: zweikampfstarker, athletischer und unermüdlicher defensiver Mittelfeldspieler mit guter Spielübersicht
 - 1 MIKA: ruhiger und fangsicherer Torhüter, reaktionsschnell und stark auf der Linie
 - 8 CEDRIC: schneller und zweikampfstarker rechter Verteidiger mit gutem Passspiel und grossem Laufpensum



VALE
Vitor Vilela
 13.12.1957
 Portugal

Career as a coach

- 1986-1987 Club AD Nogueirense
- 1989-1999 U-19 and U-21 teams FC Porto
- 1994-2006 Youth teams FC Porto (technical coordinator)
- 1999-2000 FC Porto (assistant)
- 2000-2004 FC Porto B
- 2007- Youth national teams (education coordinator)
- Since 2010 U-20 national team

Average age

19/10

Number of players playing abroad

4

Disciplinary record

- Yellow cards 22
- Red cards (indirect) 1
- Red cards (direct) 0

Key points

- Basic formation: 4-1-4-1
 - Compact defence
 - Influential goalkeeper: MIKA (1)
 - Good individual technique
 - Counter-attacks
 - Attacks using the width
 - Strong, hard-working players
 - Patient build-up play from the back through the midfield
 - Excellent off-the-ball movement
 - Determination
-
- Esquema táctico general: 4-1-4-1
 - Defensa compacta
 - Intervenciones decisivas del guardameta: MIKA (1)
 - Excelente técnica individual
 - Contraataque
 - Ataques por las bandas
 - Impresionante capacidad de carrera de algunos jugadores
 - Paciente armado de juego desde la retaguardia, pasando por el medio campo
 - Excelente juego sin balón
 - Gran determinación
-
- Système de jeu : 4-1-4-1
 - Défense compacte
 - Gardien de but décisif : MIKA (1)
 - Bonne technique individuelle
 - Bon jeu en contre
 - Offensives utilisant la largeur
 - Joueurs endurants et volontaires
 - Construction patiente depuis l'arrière et passant par le milieu
 - Excellent jeu sans ballon
 - Grande détermination
-
- Generelles Spielsystem: 4-1-4-1
 - Kompaktes Defensivverhalten
 - Einflussreicher Torhüter: MIKA (1)
 - Gute individuelle Technik
 - Konterspiel
 - Angriffsspiel über die Flügel
 - Grosse Lauf- und Einsatzbereitschaft der Spieler
 - Geduldiger Spielaufbau aus der Verteidigung über das Mittelfeld
 - Hervorragendes Spiel ohne Ball
 - Grosse Einsatzbereitschaft

Saudi Arabia

Final ranking: 10th place

Preliminary competition

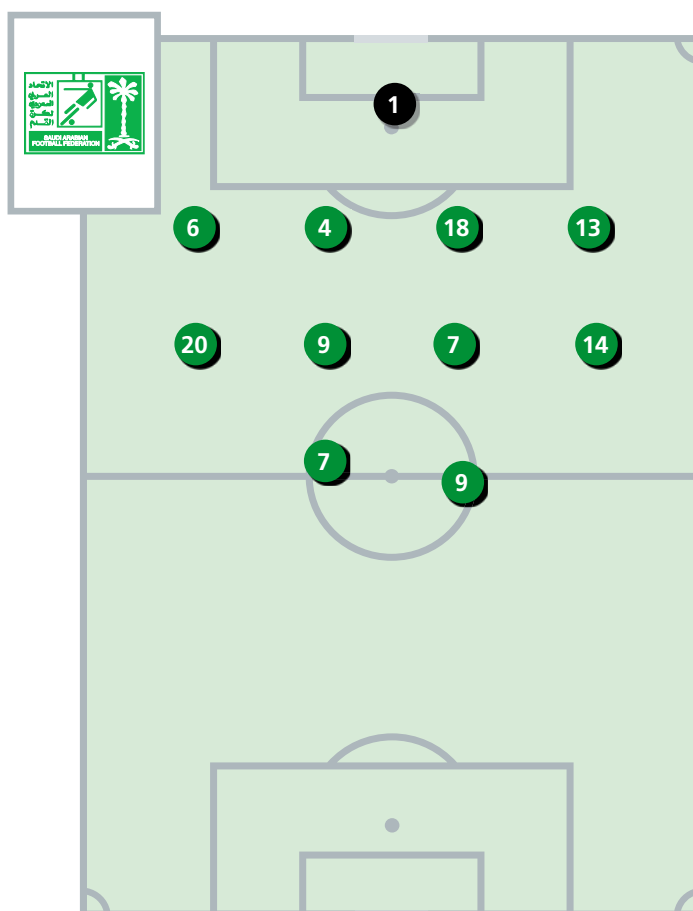
05.11.09	Saudi Arabia v. Afghanistan	5-1 (2-0)
07.11.09	India v. Saudi Arabia	1-3 (1-0)
10.11.09	Saudi Arabia v. Kuwait	1-0 (1-0)
12.11.09	Oman v. Saudi Arabia	0-0
15.11.09	Iraq v. Saudi Arabia	3-0 (0-0)
03.10.10	China PR v. Saudi Arabia	3-1 (2-1)
05.10.10	Saudi Arabia v. Thailand	1-0 (0-0)
07.10.10	Syria v. Saudi Arabia	0-1 (0-1)
11.10.10	Uzbekistan v. Saudi Arabia	1-2 a.e.t. (1-1, 1-0)
14.10.10	Saudi Arabia v. Australia	0-2 (0-0)

Final competition

31.07.11	Croatia v. Saudi Arabia	0-2 (0-0)
03.08.11	Saudi Arabia v. Guatemala	6-0 (2-0)
06.08.11	Saudi Arabia v. Nigeria	0-2 (0-1)
10.08.11	Brazil v. Saudi Arabia	3-0 (0-0)

Goalscorers

ALFAHMI Yasir (20)	2	ALMUWALLAD Fhad (9)	1
ALDAWSARI Salem (3)	1	ALSHAHRANI Yasir (13)	1
ALFATIL Mohammed (4)	1	DAGRIRI Yahya (7)	1
ALIBRAHIM Ibrahim (11)	1		



Starting formation:
Brazil v. Saudi Arabia (4-4-2)

Appearances

No.	Pos.	Name	Date of birth	Club (Country)	Match 1	Match 2	Match 3	Match 4	Total
					CRO 2-0	GUA 6-0	NGA 0-2	Last 16 BRA 0-3	
1	GK	ALSDAIRY Abdullah	02.02.1992	Al Hilal	90	90	90	90	360
2	DF	ALQUMAYZI Saleh	30.10.1991	Al Shabab	90	62 >	RES	RES	152
3	DF	ALDAWSARI Salem	19.08.1991	Al Hilal	90	90	85 >	> 23	288
4	DF	ALFATIL Mohammed	04.01.1992	Al Ahli	90	90	90	75 >	345
5	DF	ALHAFITH Abdullah	25.12.1992	Al Ittifaq	90	90	90	> 15	285
6	DF	ALZUBAIDI Ali	04.01.1993	Al Ittifaq	RES	> 28	90	90	208
7	FW	DAGRIRI Yahya	13.08.1991	Al Ittihad	85 >	90	45 >	90	310
8	MF	ALAZMI Abdulaziz	06.02.1991	Al Nasr	RES	RES	RES	RES	0
9	FW	ALMUWALLAD Fhad	14.09.1994	Al Ittihad	> 23	> 45	> 45	80 >	193
10	MF	ALNASSAR Abdulelah	06.07.1991	Al Nasr	RES	> 25	RES	> 10	35
11	MF	ALIBRAHIM Ibrahim	03.06.1992	Al Ittifaq	90	90	90	90	360
12	MF	KHODARY Maan	13.12.1991	Al Ittihad	90	45 >	90	90	315
13	DF	ALSHAHRANI Yasir	25.05.1992	Al Qadisiya	90	90	90	90	360
14	MF	OTAYF Abdullah	03.08.1992	Al Shabab	88 >	90	90	67 >	335
15	MF	ALBASSAS Mustafa	02.06.1993	Al Ahli	> 5	RES	RES	RES	5
16	GK	ALQARNI Fawaz	02.04.1992	Al Ittihad	RES	RES	RES	RES	0
17	FW	MAJRASHI Mohammed	20.05.1991	Al Ahli	RES	RES	> 5	RES	5
18	DF	HAWSAWI Motaz	17.02.1992	Al Ahli	RES	RES	RES	90	90
19	FW	ALJOHANI Fahad	26.10.1991	Al Hilal	> 2	RES	> 45	RES	47
20	MF	ALFAHMI Yasir	20.12.1991	Al Ahli	67 >	65 >	45 >	90	267
21	GK	ALKHAIBARI Fawaz	06.01.1992	Al Ittihad	RES	RES	RES	RES	0

Key: GK: Goalkeeper; DF: Defender; MF: Midfielder; FW: Forward; RES: Substitute; NEL: Not eligible to play; INJ: Injured; ABS: Absent; DNP: Not in line-up

Outstanding players

- 7 DAGRIRI Yahya: agile and pacey attacker with good passing
- 20 ALFAHMI Yasir: right-sided midfielder with excellent technique and good crosses
- 7 DAGRIRI Yahya : attaquant vif et rapide ; bon jeu de passes
- 20 ALFAHMI Yasir : milieu droit doté d'une bonne technique et d'une bonne qualité de centres
- 7 DAGRIRI Yahya: versátil y escurridizo delantero capaz de ofrecer pases muy precisos
- 20 ALFAHMI Yasir: volante derecho muy técnico de centros medidos
- 7 DAGRIRI Yahya: wendiger und schneller Angreifer mit gutem Passspiel
- 20 ALFAHMI Yasir: technisch versierter rechter Mittelfeldspieler mit guten Flankenbällen



ALKORONI
Khalid
 31.12.1959
 Saudi Arabia

Career as a coach

2007-2008 Al Qadisiyah FC
 2008-2009 Al Wehda Club
 2009-2010 Al Riyadh SC
 Since 2010 U-20 national team

Average age

19/05

Number of players playing abroad

0

Disciplinary record

Yellow cards 5
 Red cards (indirect) 0
 Red cards (direct) 0

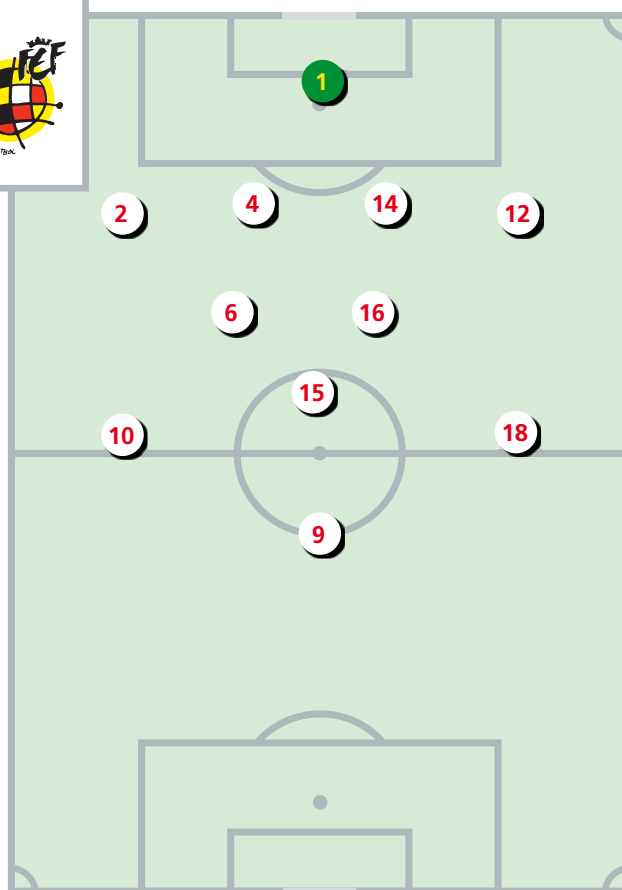
Key points

- Basic formation: 4-4-2
- Compact defence
- Flexibility and movement
- Tactical flexibility (adapting to the state of play)
- Excellent passing game – good options for the player in possession
- Good crosses
- Attacking power in one-on-one situations
- Système de jeu : 4-4-2
- Défense compacte
- Flexibilité et mobilité
- Flexibilité tactique (adaptation à la situation)
- Excellent jeu de passes et de soutien au porteur
- Bons centres
- Présence dans les duels offensifs

- Esquema táctico general: 4-4-2
- Defensa compacta
- Atacantes ágiles y escurridizos
- Flexibilidad táctica (adaptación a la situación)
- Excelente juego de combinaciones, apoyo al portador del balón
- Buenos balones al centro
- Hábil en el uno contra uno (ofensivo)
- Generelles Spielsystem: 4-4-2
- Kompaktes Defensivverhalten
- Wendig- und Beweglichkeit
- Taktische Flexibilität (situative Anpassung)
- Hervorragendes Kombinationsspiel, viele Anspielstationen
- Gute Flankenbälle
- Zweikampfstärke (offensiv)

Spain

Final ranking: 7th place



Starting formation:
Brazil v. Spain (4-2-3-1)

Preliminary competition

03.11.09	Spain v. FYR Macedonia	5-1 (3-1)
05.11.09	Spain v. Wales	1-0 (0-0)
08.11.09	Spain v. Portugal	0-1 (0-1)
14.04.10	Norway v. Spain	1-1 (1-0)
16.04.10	Turkey v. Spain	2-3 (1-2)
19.04.10	Azerbaijan v. Spain	0-4 (0-3)
18.07.10	Croatia v. Spain	1-2 (1-0)
21.07.10	Spain v. Portugal	2-1 (1-0)
24.07.10	Spain v. Italy	3-0 (2-0)
27.07.10	Spain v. England	3-1 (2-1)
30.07.10	France v. Spain	2-1 (0-1)

Final competition

31.07.11	Costa Rica v. Spain	1-4 (0-1)
03.08.11	Ecuador v. Spain	0-2 (0-0)
06.08.11	Australia v. Spain	1-5 (1-5)
10.08.11	Spain v. Korea Republic	0-0 a.e.t. 7-6 PSO
14.08.11	Brazil v. Spain	2-2 a.e.t. (1-1, 1-0) 4-2 PSO

Goalscorers

VAZQUEZ Alvaro (20)	5	ISCO (15)	1
RODRIGO (9)	3	KOKE (16)	1
CANALES Sergio (10)	2	ROBERTO Sergi (17)	1

Appearances

No.	Pos.	Name	Date of birth	Club (Country)	Match 1	Match 2	Match 3	Match 4	Match 5	Total
					CRC 4-1	ECU 2-0	AUS 5-1	Last 16 KOR 7-6 PSO	¼-Final BRA 2-4 PSO	
1	GK	ALEX	03.02.1991	Zaragoza	RES	RES	> 45	RES	RES	45
2	DF	MALLO Hugo	22.06.1991	Celta Vigo	90	90	62 >	120	120	482
3	DF	LUNA Antonio	17.03.1991	Sevilla FC	90	RES	90	120	RES	300
4	DF	BARTRA Marc	15.01.1991	Barcelona	90	90	45 >	120	120	465
5	DF	PULIDO Jorge	08.04.1991	Atletico Madrid	90	RES	90	RES	RES	180
6	MF	ROMEU Oriol	24.09.1991	Barcelona	90	90	NEL	120	120	420
7	MF	KIKO	02.02.1991	Hercules	RES	RES	90	RES	RES	90
8	MF	RECIO	11.01.1991	Malaga	> 19	> 7	90	> 31	RES	147
9	FW	RODRIGO	06.03.1991	Bolton Wanderers (ENG)	79 >	71 >	RES	89 >	83 >	322
10	MF	CANALES Sergio	16.02.1991	Real Madrid	ABS	> 34	90	58 >	90 >	272
11	MF	PACHECO Daniel	05.01.1991	Liverpool (ENG)	71 >	56 >	90	50 >	> 30	297
12	DF	PLANAS Carles	04.03.1991	Barcelona	RES	90	> 45	RES	120	255
13	GK	AITOR	03.05.1991	Athletic Bilbao	90	RES	ABS	ABS	ABS	90
14	DF	AMAT Jordi	21.03.1992	Espanyol	RES	90	RES	120	120	330
15	FW	ISCO	21.04.1992	Valencia	90	83 >	RES	> 70	120	363
16	MF	KOKE	08.01.1992	Atletico Madrid	90	90	RES	120	120	420
17	MF	ROBERTO Sergi	07.02.1992	Barcelona	57 >	RES	90	RES	> 75	222
18	FW	TELLO Cristian	11.08.1991	Barcelona	RES	90	RES	120	45 >	255
19	FW	EZEQUIEL	12.01.1991	Real Betis	> 33	RES	> 28	RES	RES	61
20	FW	VAZQUEZ Alvaro	27.04.1991	Espanyol	> 11	> 19	90	> 62	> 37	219
21	GK	PACHECO Fernando	18.05.1992	Real Madrid	RES	90	45 >	120	120	375

Key: GK: Goalkeeper; DF: Defender; MF: Midfielder; FW: Forward; RES: Substitute; NEL: Not eligible to play; INJ: Injured; ABS: Absent; DNP: Not in line-up

Outstanding players

- 15 ISCO: creative midfielder playmaker with good dribbling skills, technique and pin-point passes in behind the defence
 - 10 CANALES Sergio: attacking midfielder with excellent technique, good vision and passing
 - 9 RODRIGO: pacey striker, strong in the air, good technique, holds the ball up well
 - 20 VAZQUEZ Alvaro: pacey and dangerous attacker with good positional sense
-
- 15 ISCO : meneur de jeu créatif, technique et bon dribbleur ; passes en profondeur précises
 - 10 CANALES Sergio : milieu offensif technique doté d'un bon jeu de passes et d'une bonne vision du jeu
 - 9 RODRIGO : attaquant rapide et technique ; bon jeu de tête et bonne protection de balle
 - 20 VAZQUEZ Alvaro : attaquant rapide et dangereux ; bon placement
-
- 15 ISCO: cerebro del equipo, creativo y de excelente regate, técnica exquisita y pases largos medidos
 - 10 CANALES Sergio: medio ofensivo de excelente técnica y buenos pases; sabe leer el partido
 - 9 RODRIGO: veloz ariete, excelente por alto, de depurada técnica; sabe proteger el cuero
 - 20 VÁZQUEZ Álvaro: veloz delantero, peligroso ante la portería, excelente posicionamiento
-
- 15 ISCO: kreativer und dribbelstarker Spielmacher im Mittelfeld mit guter Technik und präzisen Pässen in die Tiefe
 - 10 CANALES Sergio: technisch versierter offensiver Mittelfeldspieler mit guter Spielübersicht und gutem Passspiel
 - 9 RODRIGO: schneller und kopfballstarker Angreifer mit guter Technik und Ballabdeckung
 - 20 VÁZQUEZ Alvaro: schneller und torgefährlicher Angreifer mit gutem Stellungsspiel



LOPETEGUI
Julen
 28.08.1966
 Spain

Career as a coach

2003-2004 Rayo Vallecano
 2008-2009 Real Madrid B
 Since 2010 U-19 and U-20 national teams

Average age

20/02

Number of players playing abroad

2

Disciplinary record

Yellow cards 10
 Red cards (indirect) 0
 Red cards (direct) 0

Key points

- Basic formation: 4-2-3-1
 - Good links between the team lines
 - Excellent passing game – good options for the player in possession
 - Width of the pitch used well – wingers attack the goal, are able to cut in, good in one-on-one situations
 - High defensive line, goalkeeper covered the space behind the defence well
 - Immediate pressure after losing possession
 - Patient build-up play from the back through the midfield
 - Attacks using the width
-
- Système de jeu : 4-2-3-1
 - Bonne entente entre les lignes
 - Excellent jeu de passes et de soutien au porteur
 - Jeu bien déployé sur la largeur – les ailiers, bons en un contre un, repiquent dans l'axe
 - Défense jouant haut, avec bonne couverture du gardien
 - Pressing immédiat dès la perte du ballon
 - Construction patiente depuis l'arrière et passant par le milieu
 - Offensives utilisant la largeur
-
- Esquema táctico general: 4-2-3-1
 - Buen engranaje entre las líneas
 - Excelente juego de combinaciones, apoyo al portador del balón
 - Juego que aprovecha todo el campo – extremos que incursionan en el centro, buenos en el uno contra uno
 - Defensa adelantada, el guardameta cubre bien los espacios en su zona
 - Acoso directo tras la pérdida del balón
 - Paciente armado de juego desde la retaguardia, pasando por el medio campo
 - Ataques por las bandas
-
- Generelles Spielsystem: 4-2-3-1
 - Gute Abstimmung zwischen den Mannschaftsteilen
 - Hervorragendes Kombinationsspiel, viele Anspielstationen
 - Spiel über die ganze Spielfeldbreite, zweikampfstarke und bei Bedarf nach innen ziehende Flügelspieler
 - Aufrückende Verteidigung, Absicherung durch den Torhüter
 - Direktes Stören bei Ballverlust
 - Geduldiger Spielaufbau aus der Verteidigung über das Mittelfeld
 - Angriffsspiel über die Flügel

Uruguay

Final ranking: 18th place

Preliminary competition

16.01.11	Argentina v. Uruguay	2-1 (1-1)
19.01.11	Venezuela v. Uruguay	1-1 (1-0)
22.01.11	Chile v. Uruguay	0-4 (0-2)
27.01.11	Peru v. Uruguay	2-0 (1-0)
31.01.11	Uruguay v. Colombia	1-0 (1-0)
03.02.11	Uruguay v. Ecuador	1-1 (1-0)
06.02.11	Uruguay v. Chile	1-0 (1-0)
09.02.11	Uruguay v. Argentina	1-0 (0-0)
12.02.11	Uruguay v. Brazil	0-6 (0-2)

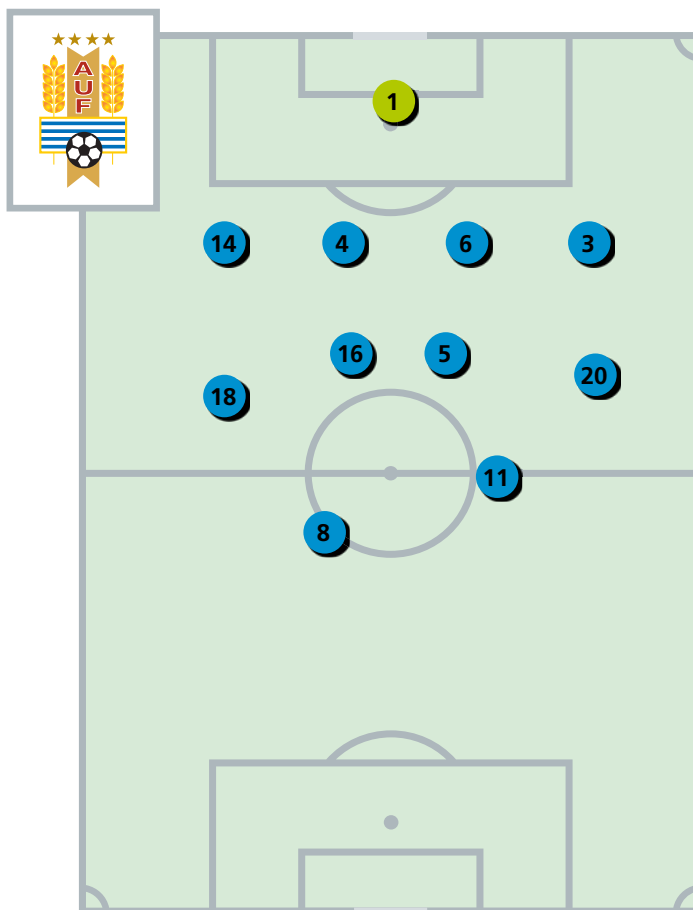
Final competition

30.07.11	Portugal v. Uruguay	0-0
02.08.11	Uruguay v. New Zealand	1-1 (0-0)
05.08.11	Uruguay v. Cameroon	0-1 (0-1)

Goalscorers

Luna Adrian (7)

1



Starting formation:
Uruguay v. Portugal (4-4-2)

Appearances

No.	Pos.	Name	Date of birth	Club (Country)	Match 1	Match 2	Match 3					Total
					POR 0-0	NZL 1-1	CMR 0-1					
1	GK	ICHAZO Salvador	26.01.1992	Danubio	90	90	90					270
2	DF	PLATERO Federico	07.02.1991	Defensor Sporting	RES	RES	RES					0
3	DF	POLENTA Diego C	06.02.1992	Genoa (ITA)	90	90	90					270
4	DF	DE LOS SANTOS Guillermo	15.02.1991	Cerro	90	90	90					270
5	MF	CAYETANO Angel	08.01.1991	Danubio	90	90	76 >					256
6	DF	CABRERA Leandro	17.06.1991	Atletico Madrid (ESP)	90	90	90					270
7	DF	LUNA Adrian	12.04.1992	Espanyol (ESP)	NEL	90	90					180
8	MF	VECINO Matias	24.08.1991	Central Espanol	90	90	> 44					224
9	FW	RODRIGUEZ Federico	03.04.1991	Bologna (ITA)	> 5	RES	46 >					51
10	MF	CEPELLINI Pablo	11.09.1991	Cagliari (ITA)	> 30	90	90					210
11	FW	TEXEIRA Cesar	27.02.1991	Defensor Sporting	90	86 >	> 44					220
12	GK	GELPI Leandro	27.02.1991	Penarol	RES	RES	RES					0
13	DF	OLIVERA Maximiliano	05.03.1992	Montevideo Wanderers	> 9	66 >	RES					75
14	DF	ARIAS Ramon	27.07.1992	Defensor Sporting	90	RES	90					180
15	MF	MARTINEZ Santiago	30.07.1991	Montevideo Wanderers	RES	RES	RES					0
16	MF	PRIETO Nicolas	05.09.1992	Nacional	85 >	RES	90					175
17	DF	MOREIRA Yefferson	07.03.1991	Penarol	RES	RES	RES					0
18	MF	MAYADA Camilo	08.01.1991	Danubio	81 >	90	46 >					217
19	MF	ROLAN Diego	24.03.1993	Defensor Sporting	RES	> 4	RES					4
20	FW	LORES Ignacio	26.04.1991	Defensor Sporting	60 >	> 24	> 14					98
21	GK	DA SILVA Alexander	21.08.1991	Tacuarembó	RES	RES	RES					0

Key: GK: Goalkeeper; DF: Defender; MF: Midfielder; FW: Forward; RES: Substitute; NEL: Not eligible to play; INJ: Injured; ABS: Absent; DNP: Not in line-up

Outstanding players

- 7 LUNA Adrian: agile attacker with good dribbling skills and technique
- 6 CABRERA Leandro: competitive and aerially dominant central defender with good technique
- 7 LUNA Adrian : attaquant vif, technique et bon dribbleur
- 6 CABRERA Leandro : défenseur central fort dans les duels et de la tête ; bonne technique
- 7 LUNA Adrian: veloz y habilidoso ariete con una privilegiada técnica
- 6 CABRERA Leandro: defensa central de buena técnica, bueno en el uno contra uno y rematando de cabeza
- 7 LUNA Adrian: wendiger und dribbelstarker Angreifer mit guter Technik
- 6 CABRERA Leandro: zweikampf- und kopfballstarker Innenverteidiger mit guter Technik



VERZERI
Juan
 20.05.1963
 Uruguay

Career as a coach

2002-2003	Youth team River Plate de Montevideo
2004-2005	Youth team Liverpool de Montevideo
2005-2007	Juventud de Las Piedras (assistant)
2008	National "A" team of Oman (assistant)
2008-2010	Racing Club de Montevideo
Since 2010	U-20 national team

Average age

19/11

Number of players playing abroad

5

Disciplinary record

Yellow cards	4
Red cards (indirect)	0
Red cards (direct)	0

Key points

- Basic formation: 4-4-2
- Disciplined, well-organised defence
- Counter-attacks
- Aerial strength used effectively at set pieces in defence
- Flexibility and movement
- Excellent team spirit
- Système de jeu : 4-4-2
- Défense disciplinée
- Bon jeu en contre
- Qualité du jeu de tête mise à profit sur balles arrêtées adverses
- Flexibilité et mobilité
- Excellent esprit d'équipe

- Esquema táctico general: 4-4-2
- Defensa disciplinada y bien organizada
- Contraataque
- Eficaz juego aéreo defensivo ante jugadas ensayadas
- Atacantes ágiles y escurridizos
- Excelente espíritu de equipo

- Generelles Spielsystem: 4-4-2
- Disziplinierte, gut organisierte Abwehr
- Konterspiel
- Kopfballstärke bei gegnerischen Standardsituationen
- Wendig- und Beweglichkeit
- Stark ausgeprägter Teamgeist

The FIFA delegation

FIFA President and Secretary General

President BLATTER Joseph S, FIFA
Secretary General VALCKE Jérôme, FIFA

Host confederation

Confederation President LEOZ Nicolas, Paraguay

Organising Committee

Acting chairman SALGUERO Rafael, Guatemala
Deputy chairman ERZIK Senes, Turkey
Members DELUCA Eduardo, Argentina
ALHEMEIRI Hamad, UAE
HARMON Lee, Cook Islands
HERNANDEZ Luis, Cuba
BEEN Harry, Netherlands
EL AMRANI Hicham, Morocco
ARIOTIMA Henri Thierry, Tahiti
TEIXEIRA Marco Antonio, Brazil
BOUZO Farouk, Syria
IYA Mohammed, Cameroon
THORSTEINSSON Geir, Iceland
MAESTRACCI Dominique, Canada
COBO Rodrigo, Colombia

LOC Member

Referees Committee

Chairman VILLAR LLONA Angel Maria, Spain
Deputy chairman TEIXEIRA Ricardo Terra, Brazil
Members ALARCON Carlos, Paraguay
LACARNE Belaid, Algeria
LISTKIEWICZ Michal, Poland
BATRES Carlos, Guatemala
MALTOCK Lambert, Vanuatu

Disciplinary Committee

Deputy chairman ESQUIVEL Rafael, Venezuela
Members HAWIT BANEGAS Alfredo, Honduras
HAYAT Makhdoom Syed Saleh, Pakistan

Appeal Committee

Deputy chairman AHMAD, Madagascar

General Coordinators

BOYS Michael, Chile
BROOKE Adam, South Africa
DE LUISA Yon, Mexico
FRACISCO Jill, USA
MONTERROSA Mario, Guatemala
RIZZELLO Joe, Italy
SALCEDO Hugo, USA
SHIN Man Gil, Korea Republic

Assistant General Coordinators

CASTRO Luis, Argentina
DELGADO Sebastian, Argentina
GARAMENDI Domeka, Spain
MARLES Eddie, Colombia
MONDELO Alfonso, USA
NEVEU Mike, USA

ORTEGA Jorge, Costa Rica
SHAHEEN Amr, Egypt
UGUR Ilker, Turkey

Technical Study Group

TSG Members

AHMAD Bader, Kuwait
BAFFOE Anthony, Ghana
ETAETA Eddy, Tahiti
GRONDONA Humberto, Argentina
KENTON Rodrigo, Costa Rica
LOOK LOY Keith, Trinidad and Tobago
PISAREV Nicolay, Russia
MATURANA Francisco, Colombia

Medical Officers

FIFA Chief Medical Officer DVORAK Jiri, FIFA
FIFA medical officers MADERO Raul, Argentina
BABWAH Terence, Trinidad and Tobago
SINGH Gurcharan Dato, Malaysia
PALAVICINI Carlos, Costa Rica
CHOMIAK Jiri, Czech Republic
PANGRAZIO Osvaldo, Paraguay
MICHELUCCI Marco, Brazil
LICITRA DEMESTRI Hernan Dario, Paraguay

Executive Office of the President

Assistant MULERO Marta, FIFA
Executive Office GAGG Walter, FIFA
Media/Communications
Manager VALENTIN Segolene, FIFA

Director

Director of Competitions FAHMY Mustapha, FIFA

Competitions

Head of Department MAYER-VORFELDER Marion, FIFA
Project lead ALVAREZ Inaki, FIFA
Competition Manager JOHN Windsor, Malaysia
Event Management WHYBRA Esther, FIFA
MARTIN Rhiannon, FIFA
SMITH, Maryann, FIFA

Refereeing

Head of Department BUSACCA Massimo, FIFA
Referee Coordinator TRESACO GRACIA Fernando, FIFA
Referee administration PILOT Claudio, FIFA
OTERO Javier, FIFA

Technical Study Group

TSG Director BRIGGER Jean-Paul, FIFA
TSG Coordinator BRANTSCHEN Roberto T., FIFA
TSG Report Production MAHRER Philipp, FIFA
Video analyst SCHEIBE Jannis, Germany

Security

Head of Security EATON Chris, FIFA
Senior Security Manager DUMORTIER Serge, FIFA
FIFA security officers UZCATEGUI Rigoberto, Venezuela
ESTRADA Victor, Guatemala
BECKLES Patrick, Barbados
BORNO Trygve, Norway
EBERLE Rene, Switzerland
ARIAS Claudio, Chile

VAZQUEZ RAMIREZ Pedro O., Paraguay
 MEESE Fernand, Belgium

Liaison officer for security matters AL QTAISHAT Ahmad, Jordan
 SANGSTER Duncan, England
 STEANS Terry, England
 SHEEHAN Dale, Canada

Special Events & Guest Management
 FIFA protocol officers GAEBLE Sonja, FIFA
 OSTERBERGER Karin, South Africa
 WEISSENBORN Lena, FIFA

Member Associations & Development
 Medical coordinators KOENIG Anja, FIFA
 VOGEL Tanja, FIFA

Marketing
 Head of Department NUSSBAUMER Martin, FIFA
 Marketing event management STUCKI Sandra, FIFA
 FIFA marketing manager (HQ) BAUMGARTNER Paula, FIFA
 FIFA marketing venue managers BORN Serge, FIFA
 PARK Myoung, FIFA
 NUSSBAUMER Karin, FIFA
 SCHETTERS Jan, FIFA
 ROELLI Adrian, FIFA
 HOELLERL Christina, FIFA
 PULLICINO John, FIFA
 O'CONNOR David, FIFA

FIFA marketing venue coordinators GARCIA Angel, Colombia
 FERNANDEZ Ana, Colombia
 ORTIZ Melisa, Colombia
 TRUJILLO Alfonso, Colombia
 GRAJALES Kelly, Colombia
 ARANGO Alejandra, Colombia
 MUNOZ Cristina, Colombia
 VILLEGAS Carolina, Colombia

TV ARAI Hidenori, FIFA

Finance & Controlling GLOOR Vanessa, FIFA
 ZENELI Anita, FIFA

Event IT
 Event IT manager JOBIN Philipp, FIFA

Logistics JARKOVICH Markus, FIFA
 MADUAGWU Innocent, FIFA

Travel
 Travel and transportation PODOLAK Severin, FIFA
 CASTELLANO Paola, FIFA

Communications & Public Affairs
 Media/communications manager RESCH Wolfgang, FIFA
 FIFA media officers DICKENS Les, Ecuador
 TORRES Steve, USA
 BAPTISTA Jorge, Portugal
 WERZ Andreas, Switzerland
 CARLIN Jose, France
 HUC Olivier, France
 ABATE Amanuel, Switzerland

Media Channel KIM Steve, Korea Republic
 JACOVELLI Bruno, Australia

Content Management Services KUNZ Matthias, FIFA
 POPP Adrian, FIFA
 FARINA Giorgio, Italy

New Media Editors DESCHAMPS Fabrice, FIFA
 VARSKY Alejandro, Argentina
 MUELLER Ruediger, FIFA
 SEBBAH Julien, France
 LOWDON Mark, England
 HALLAL Mohamad, Lebanon
 DOS SANTOS SILVEIRA Eloi, Brazil
 NAKACHE Laurent, FIFA

Legal Affairs
 Disciplinary coordinators PASQUIER Benoit, FIFA
 RITTER Wilma, FIFA

FIFA Accommodation Office
 Director BYROM Enrique, Mexico
 Project lead COLEY Pedro, USA



The Technical Study Group

1st row (f.l.t.r.):

Humberto Grondona
Roberto T. Brantschen
Jean-Paul Brigger
Nikolay Pisarev
Anthony Baffoe

2nd row (f.l.t.r.):

Jannis Scheibe
SH Bader A.J. Ahmad
Rodrigo Kenton
Keith Look Loy
Philipp Mahrer
Eddy Etaeta

Editorial

Editors

Jean-Paul Brigger (TSG Director), Technical Study Group

Translations

Gabriela Straube (Head), FIFA Translations

Data management

Matthias Kunz, Adrian Popp

Production and layout

Hans-Peter Frei (Head), Philipp Mahrer

Pictures

Getty Images

Printing

Vogt-Schild Druck AG, Derendingen, Switzerland



Fédération Internationale de Football Association

FIFA-Strasse 20 P.O. Box 8044 Zurich Switzerland

Tel.: +41-(0)43-222 7777 Fax: +41-(0)43-222 7878 www.FIFA.com